


INFORME MENSUAL DE RETIRADAS EN EL MARCO DE LOS PROGRAMAS OPERATIVOS DE LAS OPFH

MES: DICIEMBRE 2018

ACUMULADO: Desde 01/05/2018



GOBIERNO
DE ESPAÑA

MINISTERIO
DE AGRICULTURA, PESCA
Y ALIMENTACIÓN

FONDO ESPAÑOL
DE GARANTÍA AGRARIA O.A

SUBDIRECCIÓN GENERAL
DE SECTORES ESPECIALES

ÍNDICE

- 1. INTRODUCCIÓN 3
- 2. DATOS DE RETIRADAS POR PRODUCTO Y COMUNIDAD AUTÓNOMA..... 4
- 3. DATOS DE RETIRADAS SEGÚN DESTINO..... 5
- 4. DATOS DE RETIRADAS SEGÚN DESTINO – ACUMULADO - GRÁFICA..... 6
- 5. PRODUCTOS MÁS RETIRADOS - MENSUAL 7
- 6. PRODUCTOS MÁS RETIRADOS - ACUMULADO..... 8
- 7. CANTIDAD NOTIFICADA POR GRUPO DE PRODUCTOS - MENSUAL 9
- 8. CANTIDAD NOTIFICADA POR GRUPO DE PRODUCTOS - ACUMULADO 10
- 9. ANÁLISIS POR PRODUCTO SEGÚN GRUPO – ACUMULADO - EVOLUCIÓN..... 11
 - 9.1. CÍTRICOS – DATOS GLOBALES ACUMULADOS..... 11
 - 9.2. CÍTRICOS – EVOLUCIÓN DATOS..... 12
 - 9.3. FRUTAS DE HUESO – DATOS GLOBALES ACUMULADOS 13
 - 9.4. FRUTAS DE HUESO – EVOLUCIÓN DATOS 14
 - 9.5. FRUTA DE PEPITA – DATOS GLOBALES ACUMULADOS 15
 - 9.6. FRUTA DE PEPITA – EVOLUCIÓN DATOS 16
 - 9.7. HORTALIZAS – DATOS GLOBALES ACUMULADOS 17
 - 9.8. HORTALIZAS – EVOLUCIÓN DATOS 18
 - 9.9. OTRAS FRUTAS – DATOS GLOBALES ACUMULADOS 19
 - 9.10. OTRAS FRUTAS – EVOLUCIÓN DATOS 20
- 10. CONJUNTO DE DATOS 21

1. INTRODUCCIÓN

El presente informe recoge los datos de las notificaciones de retirada de diferentes productos que las Organizaciones de productores de Frutas y Hortalizas (OPFH) efectúan ante las comunidades autónomas, con el fin de dar transparencia al proceso y que los agentes del sector puedan estar informados para la oportuna toma de decisiones.

Se recogen los datos correspondientes al mes de diciembre de 2018 y el acumulado desde el 1 de mayo de 2018.

La información puede sufrir modificaciones sobre la base de correcciones que comuniquen las comunidades autónomas.

La información final de las cantidades ejecutadas, podrá variar sobre lo notificado, teniendo en cuenta las cantidades finalmente entregadas por la OPFH y el resultado de los controles.

2. DATOS DE RETIRADAS POR PRODUCTO Y COMUNIDAD AUTÓNOMA

COMUNIDAD AUTÓNOMA	ANDALUCÍA		ARAGÓN		ASTURIAS		BALEARES		CANARIAS		CASTILLA LA MANCHA		CASTILLA Y LEÓN		CATALUÑA		EXTREMADURA		GALICIA		MURCIA		NAVARRA		PAÍS VASCO		LA RIOJA		VALENCIA		TOTAL CC.AA			
	CANTIDAD NOTIFICADA (€)	ACUMULADO (€)	CANTIDAD NOTIFICADA (€)	ACUMULADO (€)	CANTIDAD NOTIFICADA (€)	ACUMULADO (€)	CANTIDAD NOTIFICADA (€)	ACUMULADO (€)	CANTIDAD NOTIFICADA (€)	ACUMULADO (€)	CANTIDAD NOTIFICADA (€)	ACUMULADO (€)	CANTIDAD NOTIFICADA (€)	ACUMULADO (€)	CANTIDAD NOTIFICADA (€)	ACUMULADO (€)	CANTIDAD NOTIFICADA (€)	ACUMULADO (€)	CANTIDAD NOTIFICADA (€)	ACUMULADO (€)	CANTIDAD NOTIFICADA (€)	ACUMULADO (€)	CANTIDAD NOTIFICADA (€)	ACUMULADO (€)	CANTIDAD NOTIFICADA (€)	ACUMULADO (€)	CANTIDAD NOTIFICADA (€)	ACUMULADO (€)	CANTIDAD NOTIFICADA (€)	ACUMULADO (€)				
Acelga	0	0	0	0	0	0	0	0	0	0	0	0	0	0	0	0	0	0	0	0	0	0	0	0	0	0	0	0	0	0	0			
Ajo	0	325.692	0	0	0	0	0	0	0	0	0	72.400	575.550	0	0	0	0	0	0	0	0	0	0	0	0	0	0	0	0	72.400	901.242			
Albaricoque	0	5.600	0	7.576	0	0	0	0	0	0	0	1.500	0	0	0	42.000	0	0	0	0	0	490.690	0	0	0	0	0	0	22.100	0	569.466			
Alcachofa	0	0	0	0	0	0	0	0	0	0	0	0	0	0	0	0	0	0	0	0	0	26.000	0	0	0	0	0	0	0	0	26.000			
Apio	0	0	0	0	0	0	0	0	0	0	0	0	0	0	0	0	0	0	0	0	0	0	0	0	0	0	0	0	0	0	0			
Berenjena	13.500	517.418	0	0	0	0	0	0	0	0	0	0	0	0	0	0	0	0	0	0	0	0	0	0	0	0	0	0	0	0	517.418			
Betón	0	0	0	0	0	0	0	0	0	0	0	0	0	0	0	0	0	0	0	0	0	0	0	0	0	0	0	0	0	0	0			
Calabacín	13.500	408.836	0	0	0	0	0	0	0	0	0	22.000	0	0	0	4.000	0	0	0	0	0	75.000	2.501.540	0	0	0	0	0	0	75.000	2.501.540			
Calabaza	0	0	0	0	0	0	0	0	0	0	0	0	0	0	0	0	0	0	0	0	0	0	0	0	0	0	0	0	0	0	0			
Caqui	8.080	32.065	0	0	0	0	0	0	0	0	0	0	0	0	0	0	0	0	0	0	0	0	0	0	0	0	0	0	0	0	0			
Cebolla	0	0	0	31.000	0	0	0	0	0	0	0	0	54.000	0	0	0	0	0	0	0	0	0	0	0	0	0	0	0	0	0	0			
Cereza	0	0	0	22.400	0	0	0	0	0	0	0	0	0	0	0	5.500	0	424.776	0	0	0	0	0	0	0	0	0	0	0	0	0			
Champiñón (M2)	0	0	0	0	0	0	0	0	0	0	0	0	0	0	0	0	0	0	0	0	0	0	0	0	0	0	0	0	0	0	0			
Ciuela	0	24.000	0	24.395	0	0	0	0	0	0	0	4.000	0	0	0	162.000	0	451.454	0	0	0	0	0	0	0	0	0	0	0	0	0			
Clementinas	43.627	98.227	0	0	0	0	0	0	0	0	0	0	0	0	0	78.950	370.250	0	0	0	0	13.500	86.500	0	0	0	0	0	2.251.524	6.946.760	2.387.601	7.501.737		
Coliflor	0	0	0	0	0	0	0	0	0	0	0	0	0	0	0	0	0	0	0	0	0	0	0	0	0	0	0	0	0	0	0			
Escarola	0	0	0	0	0	0	0	0	0	0	0	0	0	0	0	0	0	0	0	0	0	0	0	0	0	0	0	0	0	0	0			
Espárrago	0	17.000	0	0	0	0	0	0	0	0	0	0	0	0	0	0	0	0	0	0	0	0	0	0	0	0	0	0	0	0	0			
Espinaca	0	0	0	0	0	0	0	0	0	0	0	0	0	0	0	0	0	0	0	0	0	23.000	23.000	0	0	0	0	0	0	0	23.000	17.000		
Frambuesa	0	0	0	0	0	0	0	0	0	0	0	0	0	0	0	0	0	0	0	0	0	0	0	0	0	0	0	0	0	0	0			
Fresa	0	6.400	0	0	0	0	0	0	0	0	0	0	0	0	0	0	0	0	0	0	0	0	0	0	0	0	0	0	0	0	6.400			
Granada	0	0	0	0	0	0	0	0	0	0	0	0	0	0	0	0	0	0	0	0	0	22.500	0	0	0	0	0	0	0	0	22.500			
Haba Verde	0	0	0	0	0	0	0	0	0	0	0	0	0	0	0	0	0	0	0	0	0	0	0	0	0	0	0	0	0	0	0			
Híbridos pequeños cítricos	0	0	0	0	0	0	0	0	0	0	0	0	0	0	0	25.000	0	0	0	0	0	0	0	0	0	0	0	0	0	37.000	62.000			
Higo Fresco	0	0	0	0	0	0	0	0	0	0	0	0	0	0	0	0	0	0	0	0	0	0	0	0	0	0	0	0	0	0	0			
Judía Verde	0	99.400	0	0	0	0	0	0	0	0	0	0	0	0	0	0	0	0	0	0	0	0	0	0	0	0	0	0	0	0	99.400			
Kiwi	0	0	0	0	0	0	0	0	0	0	0	0	0	0	0	0	0	0	0	0	0	0	0	0	0	0	0	0	0	0	0			
Lachuga	17.950	62.350	0	0	0	0	0	0	0	0	0	0	0	0	0	0	0	0	0	0	0	68.960	150.960	0	0	0	0	0	0	0	86.910	213.310		
Limonas	0	0	0	0	0	0	0	0	0	0	0	0	0	0	0	0	0	0	0	0	0	12.000	154.000	0	0	0	0	0	0	12.000	154.000			
Mandarinas	0	10.000	0	24.000	0	0	0	0	0	0	0	0	0	0	0	3.500	167.000	0	0	0	0	0	0	0	0	0	0	0	84.000	86.200	111.500	287.200		
Manzana	0	0	0	3.600	0	0	0	0	0	0	0	0	0	0	0	170.000	0	0	0	0	0	0	0	0	0	0	0	0	0	0	3.600	287.600		
Melocotón	0	25.786	0	756.413	0	0	0	0	0	0	0	0	0	0	0	1.006.960	0	697.200	0	0	0	1.387.900	0	33.250	0	0	0	0	246.520	0	4.156.029			
Melón	33.300	1.249.800	0	0	0	0	0	0	0	0	0	0	0	0	0	0	0	0	0	0	0	1.661.400	0	0	0	0	0	0	0	33.300	2.911.200			
Nabo, Nabicol y chirivía	0	0	0	0	0	0	0	0	0	0	0	0	0	0	0	0	0	0	0	0	0	0	0	0	0	0	0	0	0	0	60.000	60.000		
Nectarinas	178.681	1.544.723	0	0	0	0	0	0	0	0	0	0	0	0	0	27.500	0	0	0	0	0	0	0	0	0	0	0	0	282.500	1.283.663	461.181	2.855.886		
Nectarinas	0	21.751	0	880.884	0	0	0	0	0	0	0	0	0	0	0	1.589.060	0	617.450	0	0	0	1.277.940	0	37.250	0	0	0	0	0	395.350	4.821.685			
Níspero	0	0	0	0	0	0	0	0	0	0	0	0	0	0	0	0	0	0	0	0	0	0	0	0	0	0	0	0	0	0	87.900	87.900		
Paraguaya, Platerina y Melocotón Plano	0	3.200	0	554.591	0	0	0	0	0	0	0	0	0	0	0	2.210.020	0	105.325	0	0	0	0	0	0	0	0	0	0	0	131.300	0	5.039.496		
Pepino	847.400	1.339.019	0	0	0	0	0	0	0	0	0	0	0	0	0	0	0	0	0	0	0	27.720	351.680	0	79.000	0	0	0	0	0	875.120	1.778.199		
Pera	0	0	0	4.000	0	104.321	0	0	0	0	0	0	0	0	0	20.000	252.000	0	58.450	0	0	0	0	0	0	0	0	0	0	0	24.000	450.271		
Pimiento	155.350	1.505.287	0	0	0	0	0	0	0	0	0	0	0	0	0	0	0	0	0	0	0	0	0	0	0	0	0	0	0	0	155.350	1.536.287		
Puerro	0	0	0	0	0	0	0	0	0	0	0	0	0	0	0	0	0	0	0	0	0	0	0	0	0	0	0	0	0	0	0	0		
Repollo/Col	0	0	0	0	0	0	0	0	0	0	0	0	0	0	0	0	0	0	0	0	0	0	0	0	0	0	0	0	0	0	0	0		
Sandía	0	974.505	0	0	0	0	0	0	0	0	0	0	0	0	0	0	0	0	0	0	0	0	0	0	0	0	0	0	0	0	0	5.600		
Satsumas	0	0	0	0	0	0	0	0	0	0	0	0	0	0	0	11.600	0	0	0	0	0	0	0	0	0	0	0	0	0	0	0	0		
Tomate (1/06 - 31/10)	0	617.821	0	0	0	0	0	0	0	0	0	0	0	0	0	0	0	0	0	0	0	7.323	0	208.850	0	1.920	0	0	0	0	700	1.798.100	700	1.845.700
Tomate (1/11 - 31/5)	77.980	2.994.470	0	0	0	0	0	0	0	0	0	0	0	0	0	0	0	0	0	0	0	0	0	0	0	0	0	0	0	14.500	487.500	230.690	3.945.030	
Uva	0	0	0	0	0	0	0	0	0	0	0	0	0	0	0	0	0	0	0	0	0	0	0	0	0	0	0	0	0	0	0	748.290	748.290	
Zanahoria	0	0	0	0	0	0	0	0	0	0	0	0	0	0	0	0	0	0	0	0	0	0	0	0	0	0	0	0	0	0	0	62.000	208.060	
TOTAL	1.389.368	11.883.350	31.600	2.445.680	0	10.000	2.000	57.000	0	30.000	72.400	629.550	62.000	208.060	104.250	6.064.290	0	2.354.655	0	15.323	356.390	14.627.870	0	440.370	0	0	0	0	3.942.774	18.093.645	5.960.782	56.859.793		



MINISTERIO DE AGRICULTURA, PESCA Y ALIMENTACIÓN

FONDO ESPAÑOL DE GARANTÍA AGRARIA O.A

SUBDIRECCIÓN GENERAL DE SECTORES ESPECIALES

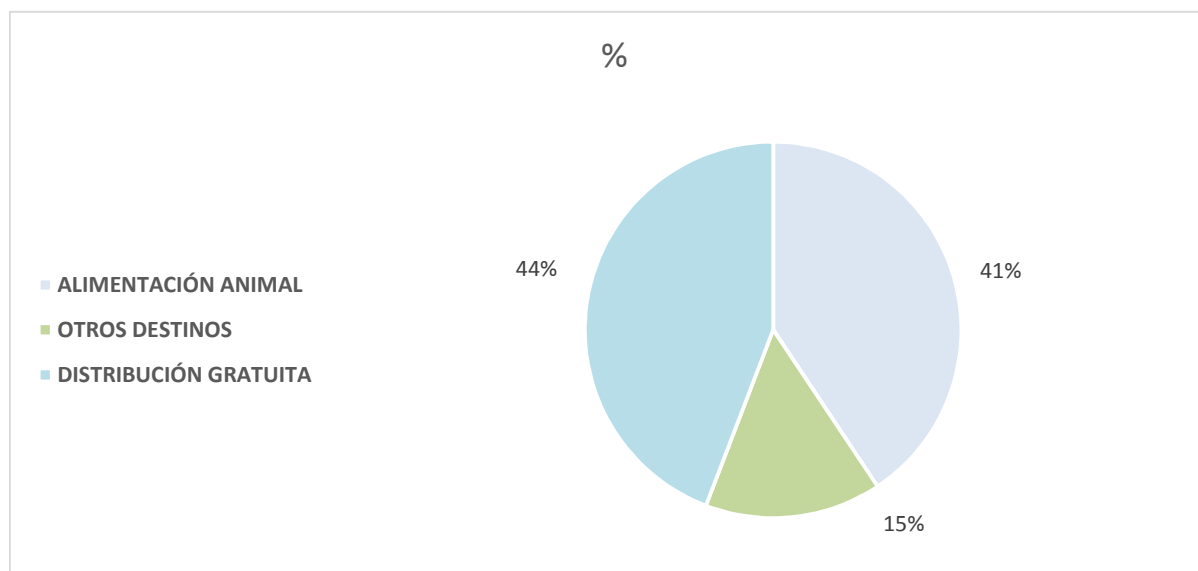
3. DATOS DE RETIRADAS SEGÚN DESTINO

PRODUCTOS	ALIMENTACIÓN ANIMAL		OTROS DESTINOS		DISTRIBUCIÓN GRATUITA		TOTAL RETIRADAS	
	CANTIDAD NOTIFICADA (kg)	ACUMULADO (kg)	CANTIDAD NOTIFICADA (kg)	ACUMULADO (kg)	CANTIDAD NOTIFICADA (kg)	ACUMULADO (kg)	CANTIDAD NOTIFICADA (kg)	ACUMULADO (kg)
Acelga	0	0	0	0	0	0	0	0
Ajo	59.500	733.462	0	0	12.900	167.780	72.400	901.242
Albaricoque	0	86.100	0	104.160	0	379.206	0	569.466
Alcachofa	0	20.000	0	0	0	6.000	0	26.000
Apio	0	0	0	0	0	0	0	0
Berenjena	0	0	0	150.000	13.500	367.418	13.500	517.418
Brócoli	75.000	2.501.540	0	0	0	0	75.000	2.501.540
Calabacín	0	0	0	0	13.500	442.836	13.500	442.836
Calabaza	0	0	0	0	1.800	92.000	1.800	92.000
Caqui	1.211.000	3.569.000	0	0	101.380	581.440	1.312.380	4.150.440
Cebolla	0	0	0	0	5.250	129.100	5.250	129.100
Cereza	0	0	0	0	0	452.676	0	452.676
Champiñón (M2)	0	0	0	0	0	0	0	0
Ciruela	0	215.077	0	261.000	0	592.799	0	1.068.876
Clementinas	2.054.400	6.196.300	0	0	333.201	1.305.437	2.387.601	7.501.737
Coliflor	0	36.000	0	0	0	0	0	36.000
Escarola	0	0	0	0	0	0	0	0
Espárrago	0	0	0	0	0	17.000	0	17.000
Espinaca	23.000	23.000	0	0	0	0	23.000	23.000
Frambuesa	0	0	0	0	0	0	0	0
Fresa	0	0	0	0	0	6.400	0	6.400
Granada	0	0	0	0	0	22.500	0	22.500
Haba Verde	0	0	0	0	0	0	0	0
Híbridos de pequeños cítricos	0	0	0	0	0	62.000	0	62.000
Higo Fresco	0	0	0	0	0	0	0	0
Judía Verde	0	0	0	2.500	0	96.900	0	99.400
Kiwi	0	0	0	0	0	0	0	0
Lechuga	44.000	86.000	0	0	42.910	127.310	86.910	213.310
Limonas	0	0	0	0	12.000	154.000	12.000	154.000
Mandarinas	75.000	75.000	0	0	36.500	212.200	111.500	287.200
Manzana	0	0	0	0	3.600	287.600	3.600	287.600
Melocotón	0	695.300	0	323.400	0	3.137.329	0	4.156.029
Melón	0	872.000	0	1.201.000	33.300	838.200	33.300	2.911.200
Nabo, Nabicol y Chirivía	0	60.000	0	0	0	0	0	60.000
Naranjas	45.300	99.800	0	1.138.500	415.881	1.617.586	461.181	2.855.886
Nectarinas	0	807.490	0	472.300	0	3.541.895	0	4.821.685
Nispero	0	69.000	0	0	0	18.900	0	87.900
Paraguaya, Platerina Y Melocotón Plano	0	666.170	0	83.000	0	4.290.326	0	5.039.496
Pepino	0	75.000	800.000	1.000.000	75.120	703.199	875.120	1.778.199
Pera	0	2.000	0	0	24.000	448.271	24.000	450.271
Pimiento	0	13.000	0	333.000	155.350	1.190.287	155.350	1.536.287
Puerro	0	0	0	0	0	0	0	0
Repollo/Col	0	0	0	0	0	5.600	0	5.600
Sandía	0	4.070.000	0	605.000	0	611.305	0	5.286.305
Satsumas	700	1.040.700	0	0	0	805.000	700	1.845.700
Tomate (1/06 - 31/10)	0	555.000	0	452.000	0	555.114	0	1.562.114
Tomate (1/11 - 31/5)	0	414.000	40.000	2.503.500	190.690	1.027.530	230.690	3.945.030
Uva	0	123.000	0	0	0	625.290	0	748.290
Zanahoria	0	0	0	0	62.000	208.060	62.000	208.060
Total	3.587.900	23.103.939	840.000	8.629.360	1.532.882	25.126.494	5.960.782	56.859.793



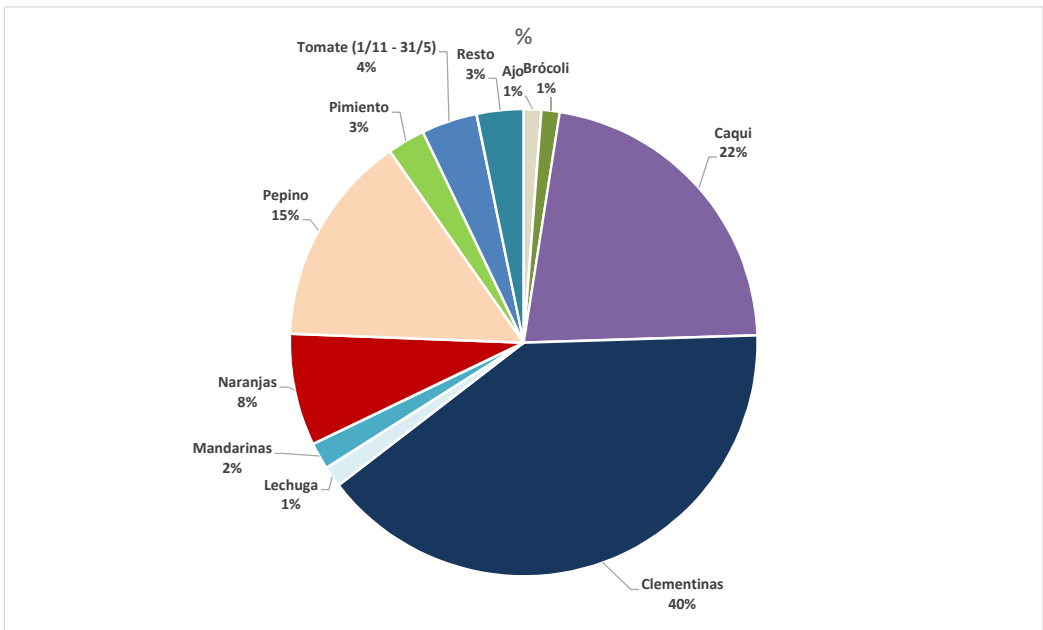
4. DATOS DE RETIRADAS SEGÚN DESTINO – ACUMULADO – GRÁFICA

Destino	ALIMENTACIÓN ANIMAL	OTROS DESTINOS	DISTRIBUCIÓN GRATUITA	TOTAL RETIRADAS
Cantidades Acumuladas	23.103.939	8.629.360	25.126.494	56.859.793
%	41	15	44	100



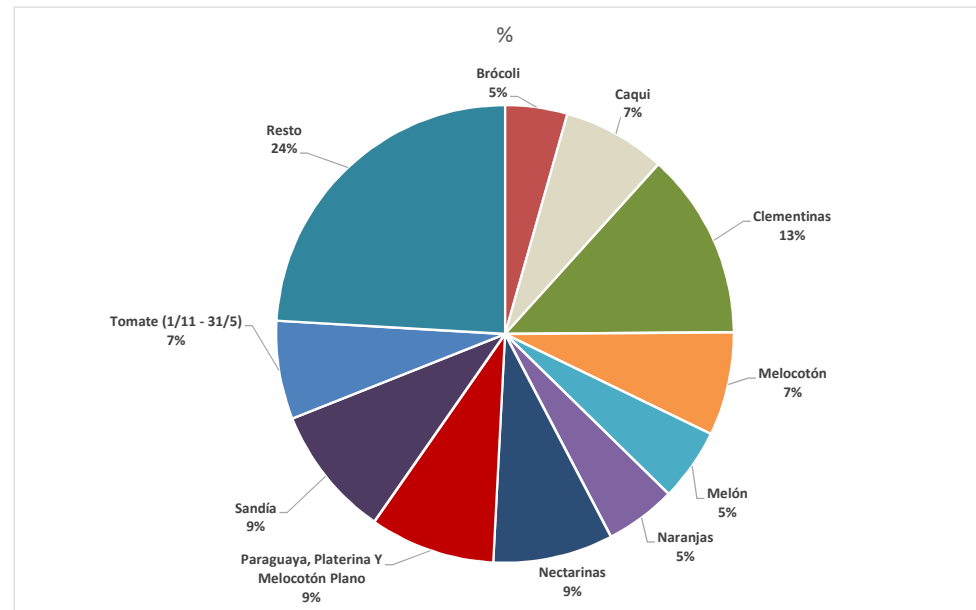
5. PRODUCTOS MÁS RETIRADOS - MENSUAL

Producto	Cantidad notificada (kg)	%
Ajo	72.400	1
Brócoli	75.000	1
Caqui	1.312.380	22
Clementinas	2.387.601	40
Lechuga	86.910	1
Mandarinas	111.500	2
Naranjas	461.181	8
Pepino	875.120	15
Pimiento	155.350	3
Tomate (1/11 - 31/5)	230.690	4
Resto	192.650	3



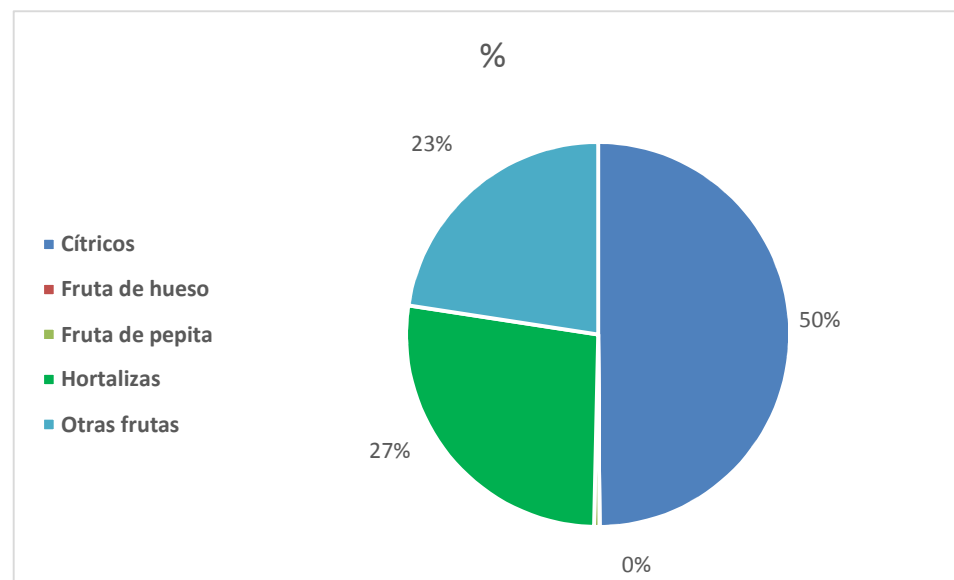
6. PRODUCTOS MÁS RETIRADOS - ACUMULADO

Producto	Cantidad notificada acumulada (kg)	%
Brócoli	2.501.540	4
Caqui	4.150.440	7
Clementinas	7.501.737	13
Melocotón	4.156.029	7
Melón	2.911.200	5
Naranjas	2.855.886	5
Nectarinas	4.821.685	8
Paraguaya, Platerina Y Melocotón Plano	5.039.496	9
Sandía	5.286.305	9
Tomate (1/11 - 31/5)	3.945.030	7
Resto	13.690.445	24



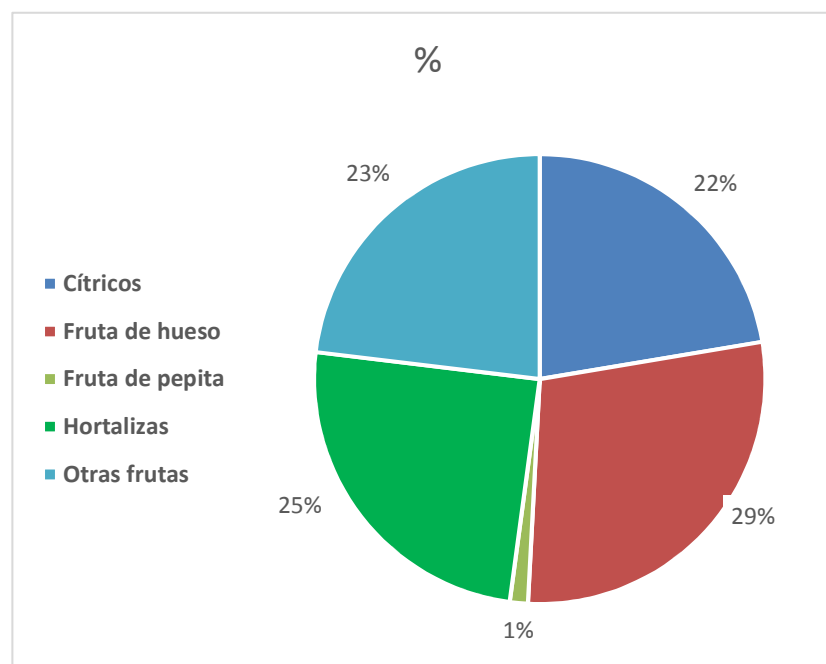
7. CANTIDAD NOTIFICADA POR GRUPO DE PRODUCTOS - MENSUAL

Grupo de productos	Cantidad notificada (kg)	%
Cítricos	2.972.982	50
Fruta de hueso	0	0
Fruta de pepita	27.600	0
Hortalizas	1.614.520	27
Otras frutas	1.345.680	23
Total general	5.960.782	100



8. CANTIDAD NOTIFICADA POR GRUPO DE PRODUCTOS - ACUMULADO

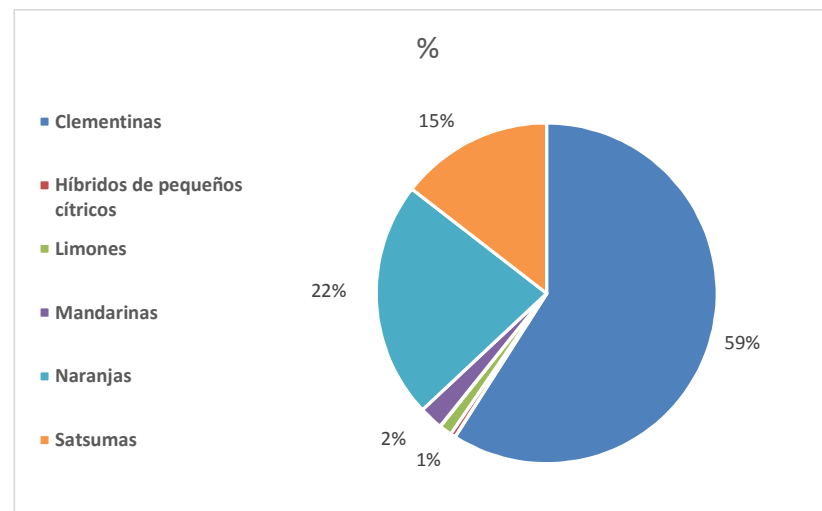
Grupo de productos	Cantidad notificada acumulada (kg)	%
Cítricos	12.706.523	22
Fruta de hueso	16.196.128	28
Fruta de pepita	737.871	1
Hortalizas	14.094.136	25
Otras frutas	13.125.135	23
Total general	56.859.793	100



9. ANÁLISIS POR PRODUCTO SEGÚN GRUPO – ACUMULADO – EVOLUCIÓN

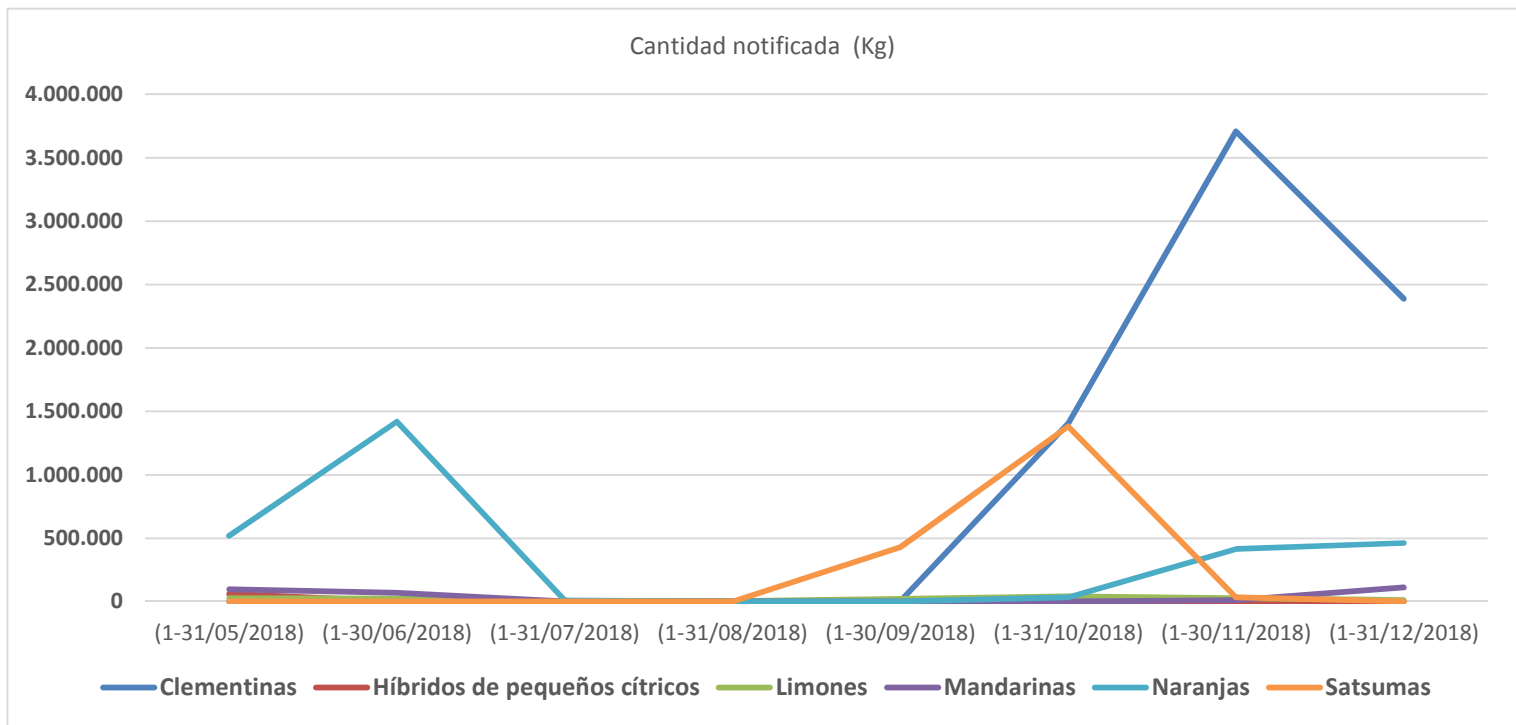
9.1. CÍTRICOS – DATOS GLOBALES ACUMULADOS

Cítricos	Cantidad notificada acumulada (kg)	%
Clementinas	7.501.737	59
Híbridos de pequeños cítricos	62.000	0
Limonos	154.000	1
Mandarinas	287.200	2
Naranjas	2.855.886	22
Satsumas	1.845.700	15
Total general	12.706.523	100



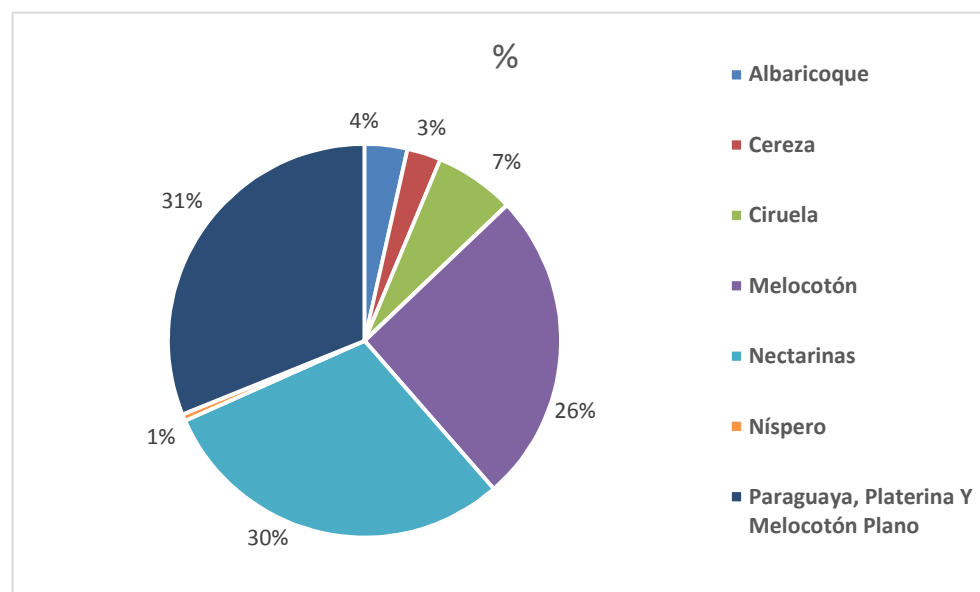
9.2. CÍTRICOS – EVOLUCIÓN DATOS

	(1-31/05/2018)	(1-30/06/2018)	(1-31/07/2018)	(1-31/08/2018)	(1-30/09/2018)	(1-31/10/2018)	(1-30/11/2018)	(1-31/12/2018)
Clementinas	0	0	0	0	3.000	1.404.058	3.707.078	2.387.601
Híbridos de pequeños cítricos	62.000	0	0	0	0	0	0	0
Límones	25.000	23.000	4.000	4.000	20.000	41.000	25.000	12.000
Mandarinas	97.200	68.500	0	0	0	0	10.000	111.500
Naranjas	518.725	1.420.358	9.000	0	0	33.820	412.802	461.181
Satsumas	0	0	0	0	428.450	1.381.850	34.700	700



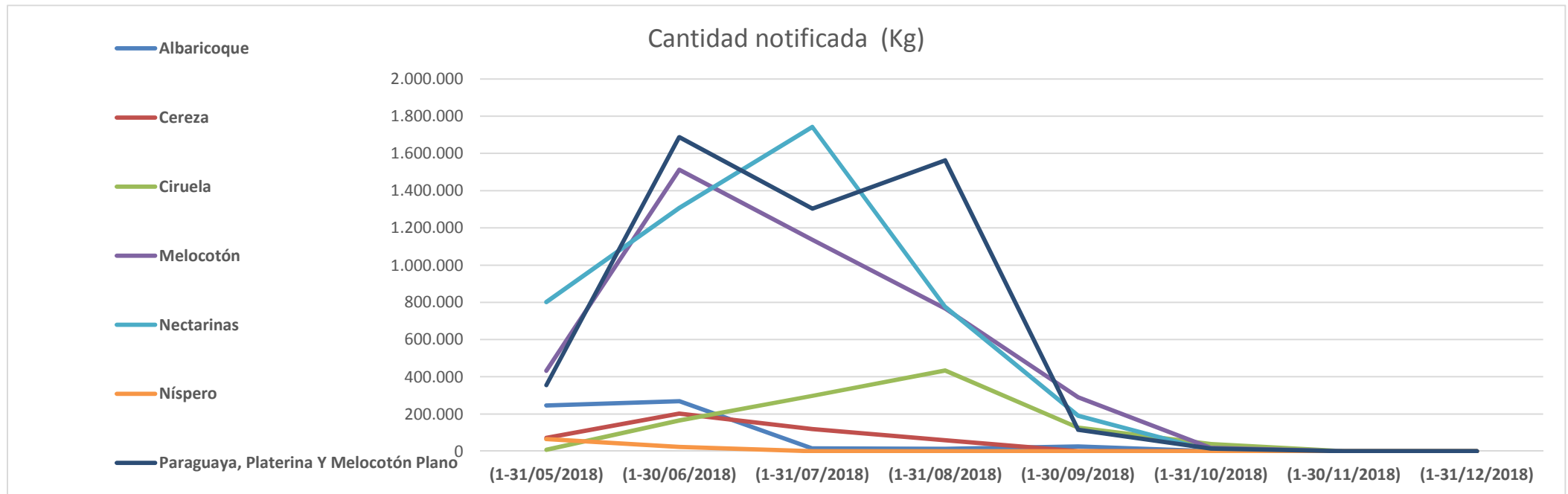
9.3. FRUTAS DE HUESO – DATOS GLOBALES ACUMULADOS

Fruta de hueso	Cantidad notificada acumulada (kg)	%
Albaricoque	569.466	4
Cereza	452.676	3
Ciruela	1.068.876	7
Melocotón	4.156.029	26
Nectarinas	4.821.685	30
Níspero	87.900	1
Paraguaya, Platerina Y Melocotón Plano	5.039.496	31
Total general	16.196.128	100



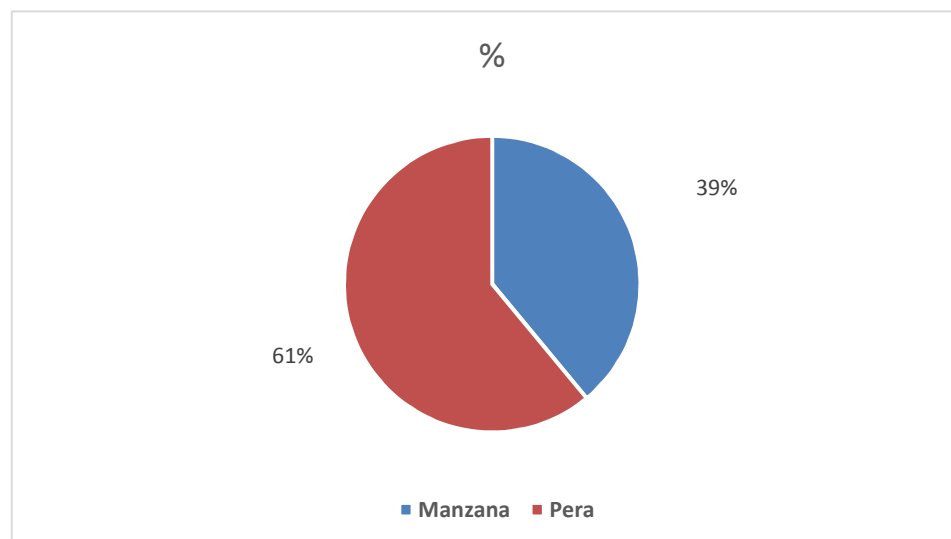
9.4. FRUTAS DE HUESO – EVOLUCIÓN DATOS

	(1-31/05/2018)	(1-30/06/2018)	(1-31/07/2018)	(1-31/08/2018)	(1-30/09/2018)	(1-31/10/2018)	(1-30/11/2018)	(1-31/12/2018)
Albaricoque	246.400	268.986	15.520	13.000	25.560	0	0	0
Cereza	71.840	202.180	119.904	58.752	0	0	0	0
Ciruela	8.000	165.000	298.139	433.345	126.450	37.942	0	0
Melocotón	431.870	1.512.594	1.137.186	765.600	290.570	18.209	0	0
Nectarinas	802.600	1.307.610	1.742.878	774.670	191.625	2.302	0	0
Níspero	65.400	22.500	0	0	0	0	0	0
Paraguaya, Platerina Y Melocotón Plano	355.000	1.687.215	1.303.630	1.563.715	115.325	14.611	0	0



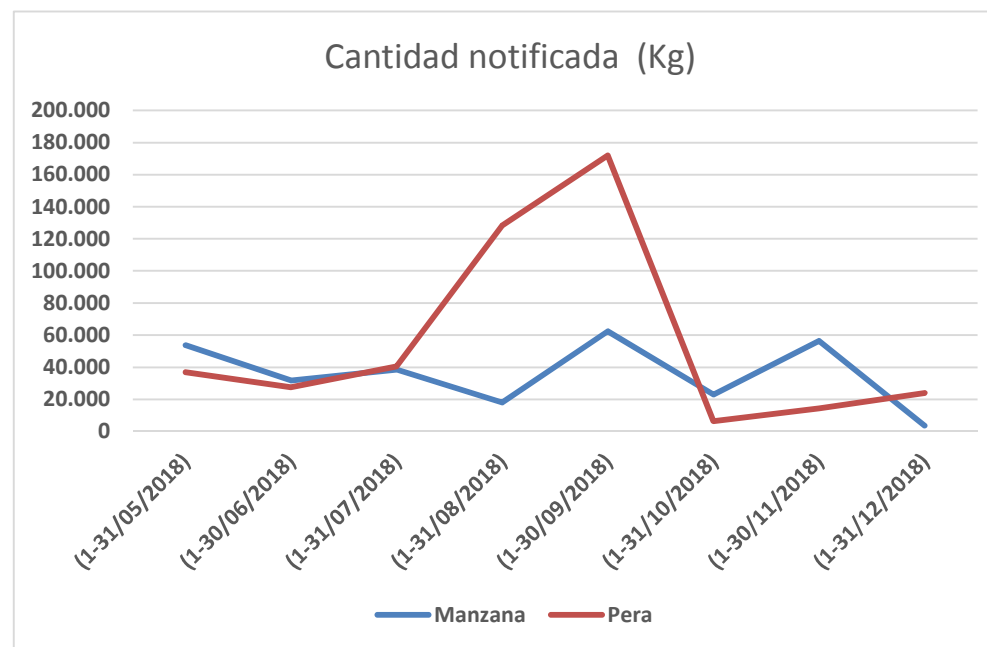
9.5. FRUTA DE PEPITA – DATOS GLOBALES ACUMULADOS

Fruta de pepita	Cantidad notificada acumulada (kg)	%
Manzana	287.600	39
Pera	450.271	61
Total general	737.871	100



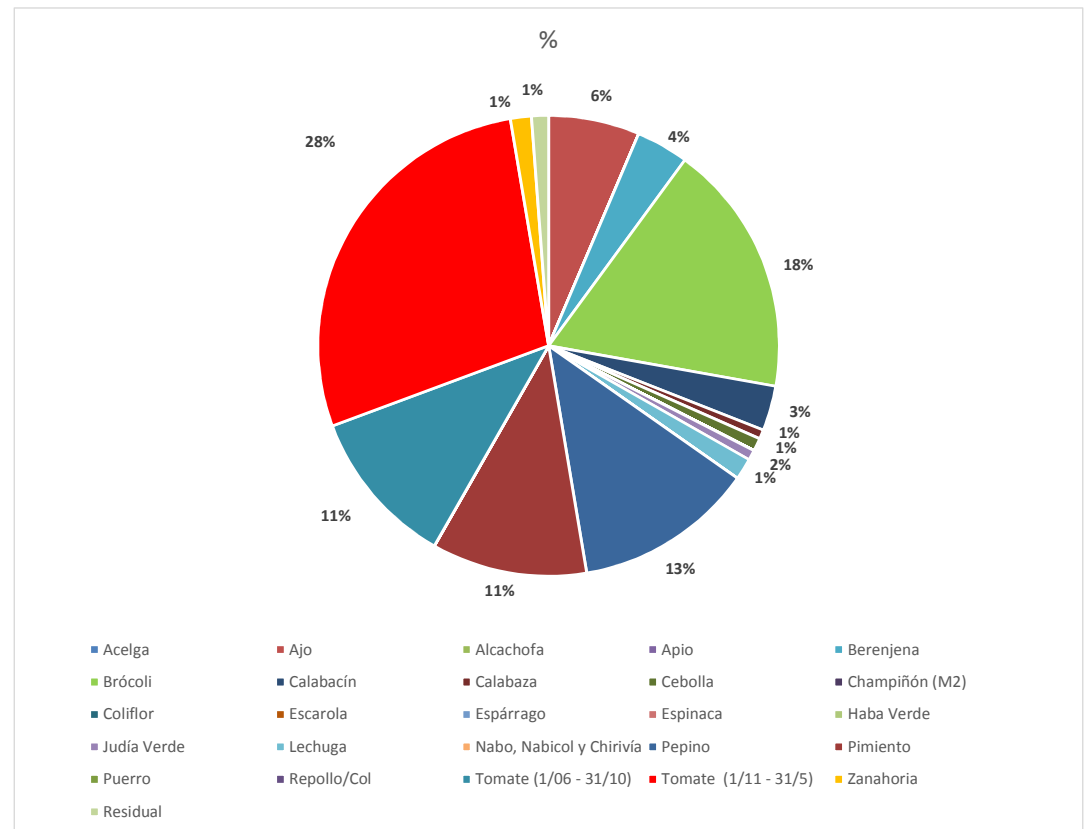
9.6. FRUTA DE PEPITA – EVOLUCIÓN DATOS

	(1-31/05/2018)	(1-30/06/2018)	(1-31/07/2018)	(1-31/08/2018)	(1-30/09/2018)	(1-31/10/2018)	(1-30/11/2018)	(1-31/12/2018)
Manzana	53.750	31.700	38.500	18.000	62.500	23.000	56.550	3.600
Pera	37.000	27.500	40.500	128.350	172.000	6.541	14.380	24.000



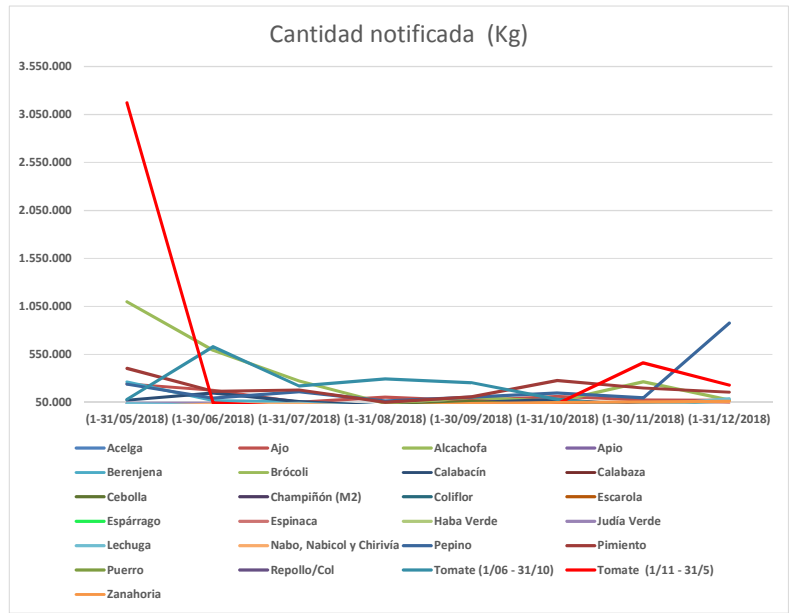
9.7. HORTALIZAS – DATOS GLOBALES ACUMULADOS

Hortalizas	Cantidad notificada acumulada (kg)	%
Acelga	0	0
Ajo	901.242	6
Alcachofa	26.000	0
Apio	0	0
Berenjena	517.418	4
Brócoli	2.501.540	18
Calabacín	442.836	3
Calabaza	92.000	1
Cebolla	129.100	1
Champiñón (M2)	0	0
Coliflor	36.000	0
Escarola	0	0
Espárrago	17.000	0
Espinaca	23.000	0
Haba Verde	0	0
Judía Verde	99.400	1
Lechuga	213.310	2
Nabo, Nabicol y Chirivía	60.000	0
Pepino	1.778.199	13
Pimiento	1.536.287	11
Puerro	0	0
Repollo/Col	5.600	0
Tomate (1/06 - 31/10)	1.562.114	11
Tomate (1/11 - 31/5)	3.945.030	28
Zanahoria	208.060	1
Total general	14.094.136	100



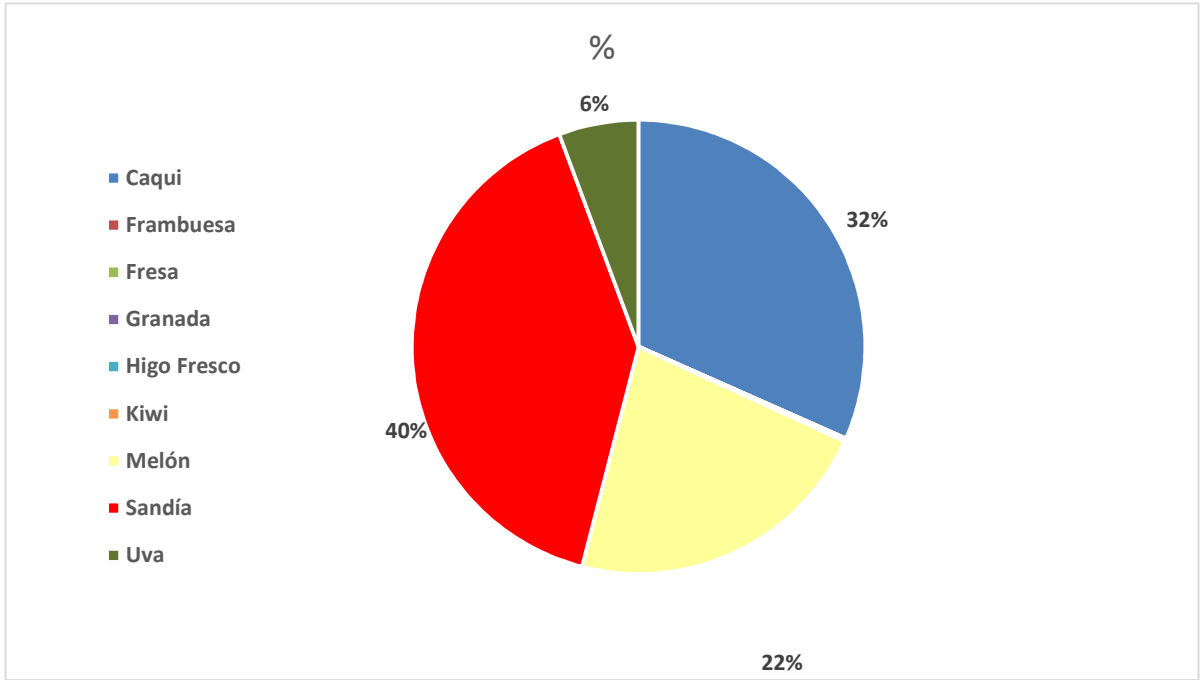
9.8. HORTALIZAS – EVOLUCIÓN DATOS

	(1-31/05/2018)	(1-30/06/2018)	(1-31/07/2018)	(1-31/08/2018)	(1-30/09/2018)	(1-31/10/2018)	(1-30/11/2018)	(1-31/12/2018)
Acelga	0	0	0	0	0	0	0	0
Ajo	242.400	176.500	50.090	102.790	69.452	112.710	74.900	72.400
Alcachofa	26.000	0	0	0	0	0	0	0
Apio	0	0	0	0	0	0	0	0
Berenjena	262.100	68.600	55.300	10.000	7.918	54.500	45.500	13.500
Brócoli	1.098.000	593.000	272.540	39.000	99.000	60.000	265.000	75.000
Calabacín	72.600	145.850	57.600	11.100	47.386	79.500	15.300	13.500
Calabaza	6.000	0	0	5.000	37.400	36.800	5.000	1.800
Cebolla	16.800	22.050	0	10.000	61.000	7.000	7.000	5.250
Champiñón (M2)	0	0	0	0	0	0	0	0
Coliflor	16.000	15.000	0	0	5.000	0	0	0
Escarola	0	0	0	0	0	0	0	0
Espárrago	17.000	0	0	0	0	0	0	0
Espinaca	0	0	0	0	0	0	0	23.000
Haba Verde	0	0	0	0	0	0	0	0
Judía Verde	40.300	41.000	7.600	4.500	0	0	6.000	0
Lechuga	37.500	17.700	42.000	0	0	14.200	15.000	86.910
Nabo, Nabicol y Chirivía	0	30.000	30.000	0	0	0	0	0
Pepino	238.150	94.650	160.700	63.990	103.219	145.950	96.420	875.120
Pimiento	403.800	165.500	179.000	50.700	107.037	276.400	198.500	155.350
Puerro	0	0	0	0	0	0	0	0
Repollo/Col	4.000	1.600	0	0	0	0	0	0
Tomate (1/06 - 31/10)	81.300	629.800	220.230	294.530	256.004	80.250	0	0
Tomate (1/11 - 31/5)	3.172.200	45.000	0	0	0	36.500	460.640	230.690
Zanahoria	0	0	0	6.000	36.060	49.000	55.000	62.000



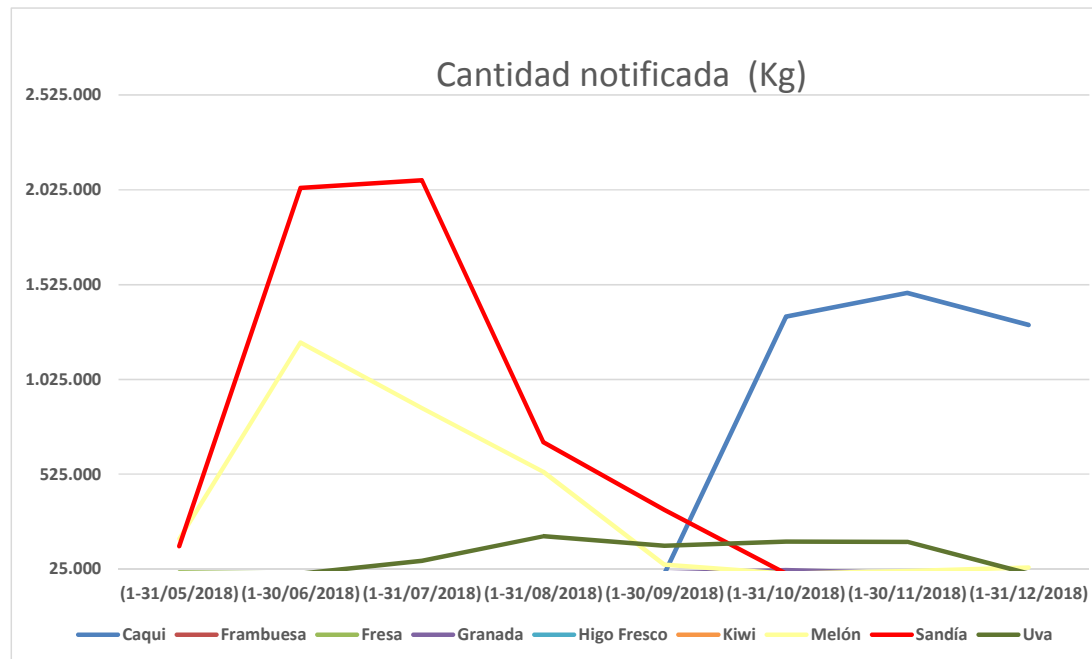
9.9. OTRAS FRUTAS – DATOS GLOBALES ACUMULADOS

Otras frutas	Cantidad notificada acumulada (kg)	%
Caqui	4.150.440	32
Frambuesa	0	0
Fresa	6.400	0
Granada	22.500	0
Higo Fresco	0	0
Kiwi	0	0
Melón	2.911.200	22
Sandía	5.286.305	40
Uva	748.290	6
Total general	13.125.135	100



9.10. OTRAS FRUTAS – EVOLUCIÓN DATOS


	(1-31/05/2018)	(1-30/06/2018)	(1-31/07/2018)	(1-31/08/2018)	(1-30/09/2018)	(1-31/10/2018)	(1-30/11/2018)	(1-31/12/2018)
Caqui	0	0	0	0	0	1.356.775	1.481.285	1.312.380
Frambuesa	0	0	0	0	0	0	0	0
Fresa	6.400	0	0	0	0	0	0	0
Granada	0	0	0	0	1.500	17.900	3.100	0
Higo Fresco	0	0	0	0	0	0	0	0
Kiwi	0	0	0	0	0	0	0	0
Melón	184.250	1.219.900	873.150	537.800	48.000	0	14.800	33.300
Sandía	144.300	2.036.000	2.075.150	695.000	335.855	0	0	0
Uva	0	0	66.550	197.220	147.410	169.070	168.040	0



10. CONJUNTO DE DATOS

PRODUCTOS	CANTIDAD NOTIFICADA (Kg) (Mayo 2018)	CANTIDAD NOTIFICADA (Kg) (Junio 2018)	CANTIDAD NOTIFICADA (Kg) (Julio 2018)	CANTIDAD NOTIFICADA (Kg) (Agosto 2018)	CANTIDAD NOTIFICADA (Kg) (Septiembre 2018)	CANTIDAD NOTIFICADA (Kg) (Octubre 2018)	CANTIDAD NOTIFICADA (Kg) (Noviembre 2018)	CANTIDAD NOTIFICADA (Kg) (Diciembre 2018)	TOTAL ACUMULADO (Kg)
Acelga	0	0	0	0	0	0	0	0	0
Ajo	242.400	176.500	50.090	102.790	69.452	112.710	74.900	72.400	901.242
Albaricoque	246.400	268.986	15.520	13.000	25.560	0	0	0	569.466
Alcachofa	26.000	0	0	0	0	0	0	0	26.000
Apio	0	0	0	0	0	0	0	0	0
Berenjena	262.100	68.600	55.300	10.000	7.918	54.500	45.500	13.500	517.418
Brócoli	1.098.000	593.000	272.540	39.000	99.000	60.000	265.000	75.000	2.501.540
Calabacín	72.600	145.850	57.600	11.100	47.386	79.500	15.300	13.500	442.836
Calabaza	6.000	0	0	5.000	37.400	36.800	5.000	1.800	92.000
Caqui	0	0	0	0	0	1.356.775	1.481.285	1.312.380	4.150.440
Cebolla	16.800	22.050	0	10.000	61.000	7.000	7.000	5.250	129.100
Cereza	71.840	202.180	119.904	58.752	0	0	0	0	452.676
Champiñón (M2)	0	0	0	0	0	0	0	0	0
Ciruela	8.000	165.000	298.139	433.345	126.450	37.942	0	0	1.068.876
Clementinas	0	0	0	0	3.000	1.404.058	3.707.078	2.387.601	7.501.737
Coliflor	16.000	15.000	0	0	5.000	0	0	0	36.000
Escarola	0	0	0	0	0	0	0	0	0
Espárrago	17.000	0	0	0	0	0	0	0	17.000
Espinaca	0	0	0	0	0	0	0	23.000	23.000
Frambuesa	0	0	0	0	0	0	0	0	0
Fresa	6.400	0	0	0	0	0	0	0	6.400
Granada	0	0	0	0	1.500	17.900	3.100	0	22.500
Haba Verde	0	0	0	0	0	0	0	0	0
Híbridos de pequeños cítricos	62.000	0	0	0	0	0	0	0	62.000
Higo Fresco	0	0	0	0	0	0	0	0	0
Judía Verde	40.300	41.000	7.600	4.500	0	0	6.000	0	99.400
Kiwi	0	0	0	0	0	0	0	0	0
Lechuga	37.500	17.700	42.000	0	0	14.200	15.000	86.910	213.310
Limones	25.000	23.000	4.000	4.000	20.000	41.000	25.000	12.000	154.000
Mandarinas	97.200	68.500	0	0	0	0	10.000	111.500	287.200
Manzana	53.750	31.700	38.500	18.000	62.500	23.000	56.550	3.600	287.600
Melocotón	431.870	1.512.594	1.137.186	765.600	290.570	18.209	0	0	4.156.029
Melón	184.250	1.219.900	873.150	537.800	48.000	0	14.800	33.300	2.911.200
Nabo, Nabicol y Chirivía	0	30.000	30.000	0	0	0	0	0	60.000
Naranjas	518.725	1.420.358	9.000	0	0	33.820	412.802	461.181	2.855.886
Nectarinas	802.600	1.307.610	1.742.878	774.670	191.625	2.302	0	0	4.821.685
Níspero	65.400	22.500	0	0	0	0	0	0	87.900
Paraguay, Platerina Y Melocotón Plano	355.000	1.687.215	1.303.630	1.563.715	115.325	14.611	0	0	5.039.496
Pepino	238.150	94.650	160.700	63.990	103.219	145.950	96.420	875.120	1.778.199
Pera	37.000	27.500	40.500	128.350	172.000	6.541	14.380	24.000	450.271
Pimiento	403.800	165.500	179.000	50.700	107.037	276.400	198.500	155.350	1.536.287
Puerro	0	0	0	0	0	0	0	0	0
Repollo/Col	4.000	1.600	0	0	0	0	0	0	5.600
Sandía	144.300	2.036.000	2.075.150	695.000	335.855	0	0	0	5.286.305
Satsumas	0	0	0	0	428.450	1.381.850	34.700	700	1.845.700
Tomate (1/06 - 31/10)	81.300	629.800	220.230	294.530	256.004	80.250	0	0	1.562.114
Tomate (1/11 - 31/5)	3.172.200	45.000	0	0	0	36.500	460.640	230.690	3.945.030
Uva	0	0	66.550	197.220	147.410	169.070	168.040	0	748.290
Zanahoria	0	0	0	6.000	36.060	49.000	55.000	62.000	208.060
Total	8.843.885	12.039.293	8.799.167	5.787.062	2.797.721	5.459.888	7.171.995	5.960.782	56.859.793





GOBIERNO
DE ESPAÑA

MINISTERIO
DE AGRICULTURA, PESCA
Y ALIMENTACIÓN

FONDO ESPAÑOL
DE GARANTÍA AGRARIA O.A

SUBDIRECCIÓN GENERAL
DE SECTORES ESPECIALES