

# INFORME DE RETIRADAS EN EL MARCO DE LOS PROGRAMAS OPERATIVOS DE LAS OPFH

**MES: ENERO 2019**

**ACUMULADO: Desde 01/05/2018**



GOBIERNO  
DE ESPAÑA

MINISTERIO  
DE AGRICULTURA, PESCA  
Y ALIMENTACIÓN

FONDO ESPAÑOL  
DE GARANTÍA AGRARIA O.A

SUBDIRECCIÓN GENERAL  
DE SECTORES ESPECIALES

**ÍNDICE**

- 1. INTRODUCCIÓN ..... 3
- 2. DATOS DE RETIRADAS POR PRODUCTO Y COMUNIDAD AUTÓNOMA..... 4
- 3. DATOS DE RETIRADAS SEGÚN DESTINO..... 5
- 4. DATOS DE RETIRADAS SEGÚN DESTINO – ACUMULADO - GRÁFICA..... 6
- 5. PRODUCTOS MÁS RETIRADOS ..... 7
- 6. PRODUCTOS MÁS RETIRADOS - ACUMULADO..... 8
- 7. CANTIDAD NOTIFICADA POR GRUPO DE PRODUCTOS ..... 9
- 8. CANTIDAD NOTIFICADA POR GRUPO DE PRODUCTOS - ACUMULADO ..... 10
- 9. ANÁLISIS POR PRODUCTO SEGÚN GRUPO – ACUMULADO - EVOLUCIÓN..... 11
  - 9.1. CÍTRICOS – DATOS GLOBALES ACUMULADOS..... 11
  - 9.2. CÍTRICOS – EVOLUCIÓN DATOS..... 12
  - 9.3. FRUTAS DE HUESO – DATOS GLOBALES ACUMULADOS ..... 13
  - 9.4. FRUTAS DE HUESO – EVOLUCIÓN DATOS ..... 14
  - 9.5. FRUTA DE PEPITA – DATOS GLOBALES ACUMULADOS ..... 15
  - 9.6. FRUTA DE PEPITA – EVOLUCIÓN DATOS ..... 16
  - 9.7. HORTALIZAS – DATOS GLOBALES ACUMULADOS ..... 17
  - 9.8. HORTALIZAS – EVOLUCIÓN DATOS ..... 18
  - 9.9. OTRAS FRUTAS – DATOS GLOBALES ACUMULADOS ..... 19
  - 9.10. OTRAS FRUTAS – EVOLUCIÓN DATOS ..... 20
- 10. CONJUNTO DE DATOS ..... 21

## 1. INTRODUCCIÓN

El presente informe recoge los datos de las notificaciones de retirada de diferentes productos que las Organizaciones de productores de Frutas y Hortalizas (OPFH) efectúan ante las comunidades autónomas, con el fin de dar transparencia al proceso y que los agentes del sector puedan estar informados para la oportuna toma de decisiones.

Se recogen los datos correspondientes al mes de enero de 2019 y el acumulado desde el 1 de mayo de 2018.

La información puede sufrir modificaciones sobre la base de correcciones que comuniquen las comunidades autónomas.

La información final de las cantidades ejecutadas, podrá variar sobre lo notificado, teniendo en cuenta las cantidades finalmente entregadas por la OPFH y el resultado de los controles.

**2. DATOS DE RETIRADAS POR PRODUCTO Y COMUNIDAD AUTÓNOMA**

COMUNIDAD AUTÓNOMA	ANDALUCÍA		ARAGÓN		ASTURIAS		BALEARES		CANARIAS		CASTILLA LA MANCHA		CASTILLA Y LEÓN		CATALUÑA		EXTREMADURA		GALICIA		MURCIA		NAVARRA		PAÍS VASCO		VALENCIA		TOTAL CCAA	
	CANTIDAD NOTIFICADA (€)	ACUMULADO (€)	CANTIDAD NOTIFICADA (€)	ACUMULADO (€)	CANTIDAD NOTIFICADA (€)	ACUMULADO (€)	CANTIDAD NOTIFICADA (€)	ACUMULADO (€)	CANTIDAD NOTIFICADA (€)	ACUMULADO (€)	CANTIDAD NOTIFICADA (€)	ACUMULADO (€)	CANTIDAD NOTIFICADA (€)	ACUMULADO (€)	CANTIDAD NOTIFICADA (€)	ACUMULADO (€)	CANTIDAD NOTIFICADA (€)	ACUMULADO (€)	CANTIDAD NOTIFICADA (€)	ACUMULADO (€)	CANTIDAD NOTIFICADA (€)	ACUMULADO (€)	CANTIDAD NOTIFICADA (€)	ACUMULADO (€)	CANTIDAD NOTIFICADA (€)	ACUMULADO (€)	CANTIDAD NOTIFICADA (€)	ACUMULADO (€)	CANTIDAD NOTIFICADA (€)	ACUMULADO (€)
Aceña	0	0	0	0	0	0	0	0	0	0	0	0	0	0	0	0	0	0	0	0	0	0	0	0	0	0	0	0	0	
Ajo	111.000	436.692	0	0	0	0	0	0	0	0	0	64.300	639.850	0	0	0	0	0	0	0	0	0	0	0	0	0	0	175.300	1.076.542	
Albaricoque	0	5.600	0	7.576	0	0	0	1.500	0	0	0	0	0	0	42.000	0	0	0	0	0	0	490.690	0	0	0	22.100	0	569.466		
Alcachofa	0	0	0	0	0	0	0	0	0	0	0	0	0	0	0	0	0	0	0	0	0	26.000	0	0	0	0	0	26.000		
Apio	0	0	0	0	0	0	0	0	0	0	0	0	0	0	0	0	0	0	0	0	0	0	0	0	0	0	0	0		
Berenjena	9.900	527.318	0	0	0	0	0	0	0	0	0	0	0	0	0	0	0	0	0	0	0	0	0	0	0	0	9.900	527.318		
Biscoti	0	0	0	0	0	0	0	0	0	0	0	0	0	0	0	0	0	0	0	0	0	2.501.540	0	0	0	0	0	2.501.540		
Calabacín	10.800	419.636	0	0	0	0	500	22.500	0	0	0	0	0	0	4.000	0	0	0	0	0	8.000	0	0	0	0	0	11.300	454.136		
Calabaza	0	0	0	0	0	0	2.000	4.000	0	0	0	0	0	0	15.800	0	0	0	0	0	0	0	0	0	0	74.200	2.000	94.000		
Caqui	6.000	38.065	0	0	0	0	2.500	2.500	0	0	0	0	0	0	0	0	0	0	0	0	0	0	0	0	0	1.213.995	5.332.370	1.222.495	5.372.935	
Cebolla	0	0	0	31.000	0	0	0	0	0	0	0	54.000	0	0	0	0	0	0	0	0	0	0	0	0	0	17.850	61.950	17.850	146.950	
Cereza	0	0	0	22.400	0	0	0	0	0	0	0	0	0	0	5.500	0	424.776	0	0	0	0	0	0	0	0	0	0	0	452.676	
Champiñón (M2)	0	0	0	0	0	0	0	0	0	0	0	0	0	0	0	0	0	0	0	0	0	0	0	0	0	0	0	0	0	
Ciuela	0	24.000	0	24.395	0	0	0	4.000	0	0	0	0	0	0	162.000	0	451.454	0	0	0	0	19.500	0	0	0	218.577	0	1.068.876		
Clementinas	384.500	482.727	0	0	0	0	0	0	0	0	0	0	1.305.300	1.675.550	0	0	0	0	0	0	285.000	371.500	0	0	0	3.942.842	10.889.602	5.917.642	13.419.379	
Coliflor	0	0	0	0	0	0	0	0	0	0	0	0	0	0	0	0	0	0	0	0	0	36.000	0	0	0	0	0	0	36.000	
Escarola	0	0	0	0	0	0	0	0	0	0	0	0	0	0	0	0	0	0	0	0	0	0	0	0	0	0	0	0	0	
Espárrago	0	17.000	0	0	0	0	0	0	0	0	0	0	0	0	0	0	0	0	0	0	0	0	0	0	0	0	0	0	17.000	
Espinaca	0	0	0	0	0	0	0	0	0	0	0	0	0	0	0	0	0	0	0	0	0	23.000	0	0	0	0	0	0	23.000	
Frambuesa	0	0	0	0	0	0	0	0	0	0	0	0	0	0	0	0	0	0	0	0	0	0	0	0	0	0	0	0	0	
Fresa	0	6.400	0	0	0	0	0	0	0	0	0	0	0	0	0	0	0	0	0	0	0	0	0	0	0	0	0	0	6.400	
Granada	0	0	0	0	0	0	0	0	0	0	0	0	0	0	0	0	0	0	0	0	0	22.500	0	0	0	0	0	0	22.500	
Haba Verde	0	0	0	0	0	0	0	0	0	0	0	0	0	0	0	0	0	0	0	0	0	0	0	0	0	0	0	0	0	
Híbridos pequeños cítricos	0	0	0	0	0	0	0	0	0	0	0	0	0	0	25.000	0	0	0	0	0	0	0	0	0	0	75.000	112.000	75.000	137.000	
Higo Fresco	0	0	0	0	0	0	0	0	0	0	0	0	0	0	0	0	0	0	0	0	0	0	0	0	0	0	0	0	0	
Judía Verde	4.200	103.600	0	0	0	0	0	0	0	0	0	0	0	0	0	0	0	0	0	0	0	0	0	0	0	0	0	4.200	103.600	
Kivi	0	0	0	0	0	0	0	0	0	0	0	0	0	0	0	0	0	0	0	0	0	0	0	0	240	240	240	240		
Lechuga	0	62.350	0	0	0	0	0	0	0	0	0	0	0	0	0	0	0	0	0	0	0	38.200	189.160	0	0	0	0	38.200	251.510	
Limonas	0	0	0	0	0	0	1.000	1.000	0	0	0	0	0	0	0	0	0	0	0	0	0	48.600	202.600	0	0	0	0	49.600	203.600	
Mandarinas	202.600	212.600	435.000	459.000	0	0	0	0	0	0	0	0	0	0	167.000	0	0	0	0	0	0	0	0	0	0	1.957.817	2.044.017	2.595.417	2.882.617	
Manzana	0	0	116.500	156.600	0	0	0	0	0	0	0	0	0	0	73.840	243.840	0	0	0	0	0	0	0	34.850	112.350	0	0	225.190	512.790	
Melocotón	0	25.786	0	756.413	0	0	2.000	0	0	0	0	0	0	0	1.006.960	0	697.200	0	0	0	0	1.387.900	0	33.250	0	0	246.520	0	4.156.029	
Melón	0	1.249.800	0	0	0	0	0	0	0	0	0	0	0	0	0	0	0	0	0	0	0	1.661.400	0	0	0	0	0	0	2.911.200	
Nabo, Nabicol y Chirivía	0	0	0	0	0	0	0	0	0	0	0	0	0	0	0	0	0	0	0	0	0	0	0	0	0	60.000	0	60.000		
Naranjas	2.541.382	4.086.105	650.000	650.000	0	0	0	0	0	0	0	0	0	0	166.400	193.900	0	0	0	0	0	0	0	0	0	2.561.100	3.844.763	5.918.882	8.774.768	
Nectarinas	0	21.751	0	880.884	0	0	2.000	0	0	0	0	0	0	0	1.589.060	0	617.450	0	0	0	0	1.277.940	0	37.250	0	0	395.350	0	4.821.685	
Nispero	0	0	0	0	0	0	0	0	0	0	0	0	0	0	0	0	0	0	0	0	0	0	0	0	0	0	87.900	0	87.900	
Paraguaya, Platana y Melocotón Plano	0	3.200	0	554.591	0	0	0	0	0	0	0	0	0	0	2.210.020	0	105.325	0	0	0	0	2.035.060	0	0	0	0	131.300	0	5.039.496	
Pegano	1.013.700	2.352.719	0	0	0	0	8.500	0	0	0	0	0	0	0	0	0	0	0	0	0	0	57.000	408.680	0	79.000	0	0	1.070.700	2.848.899	
Pera	0	0	54.200	158.521	0	0	0	0	0	0	0	0	132.040	384.040	0	58.450	0	0	0	0	0	2.000	15.850	49.350	0	0	0	202.090	652.361	
Pimiento	186.200	1.691.487	0	0	0	10.000	8.000	0	0	0	0	0	0	0	0	0	0	0	0	0	0	0	0	13.000	0	0	0	186.200	1.722.487	
Puerro	0	0	0	0	0	0	0	0	0	0	0	0	0	0	0	0	0	0	0	0	0	0	0	0	0	0	0	0	0	
Repolla/Col	0	0	0	0	0	0	0	0	0	0	0	0	0	0	5.600	0	0	0	0	0	0	0	0	0	0	0	0	0	5.600	
Sandía	0	974.505	0	0	0	0	0	0	0	0	0	0	0	0	0	0	0	0	0	0	0	0	0	0	0	0	1.241.800	0	5.286.305	
Salsapas	0	0	0	0	0	0	0	0	0	0	0	0	0	0	11.600	0	0	0	0	0	0	0	0	0	0	100.000	1.898.100	100.000	1.945.700	
Tomate (1/06 - 31/10)	0	617.821	0	0	0	0	1.000	3.000	0	30.000	0	0	0	0	0	0	0	0	0	0	0	7.323	0	208.850	1.920	0	694.200	1.000	1.563.114	
Tomate (1/11 - 31/5)	394.330	3.388.800	0	0	0	0	5.000	0	0	0	0	0	0	0	0	0	0	0	0	0	0	218.250	676.310	0	0	0	79.000	566.500	691.580	4.636.610
Uva	0	0	0	0	0	0	0	0	0	0	0	0	0	0	0	0	0	0	0	0	0	64.680	692.970	0	0	0	120.000	64.680	812.970	
Zanahoria	0	0	0	0	0	0	0	0	0	0	0	16.000	224.060	0	0	0	0	0	0	0	0	0	0	0	0	0	0	16.000	224.060	
<b>TOTAL</b>	<b>4.864.612</b>	<b>16.747.962</b>	<b>1.255.700</b>	<b>3.701.380</b>	<b>0</b>	<b>10.000</b>	<b>7.000</b>	<b>64.000</b>	<b>0</b>	<b>30.000</b>	<b>64.300</b>	<b>693.850</b>	<b>16.000</b>	<b>224.060</b>	<b>1.677.580</b>	<b>7.741.870</b>	<b>0</b>	<b>2.354.655</b>	<b>0</b>	<b>15.323</b>	<b>711.730</b>	<b>15.339.600</b>	<b>50.700</b>	<b>491.070</b>	<b>240</b>	<b>240</b>	<b>9.947.604</b>	<b>28.041.249</b>	<b>18.595.466</b>	<b>75.455.259</b>



FONDO ESPAÑOL DE GARANTÍA AGRARIA O.A  
 SUBDIRECCIÓN GENERAL DE SECTORES ESPECIALES

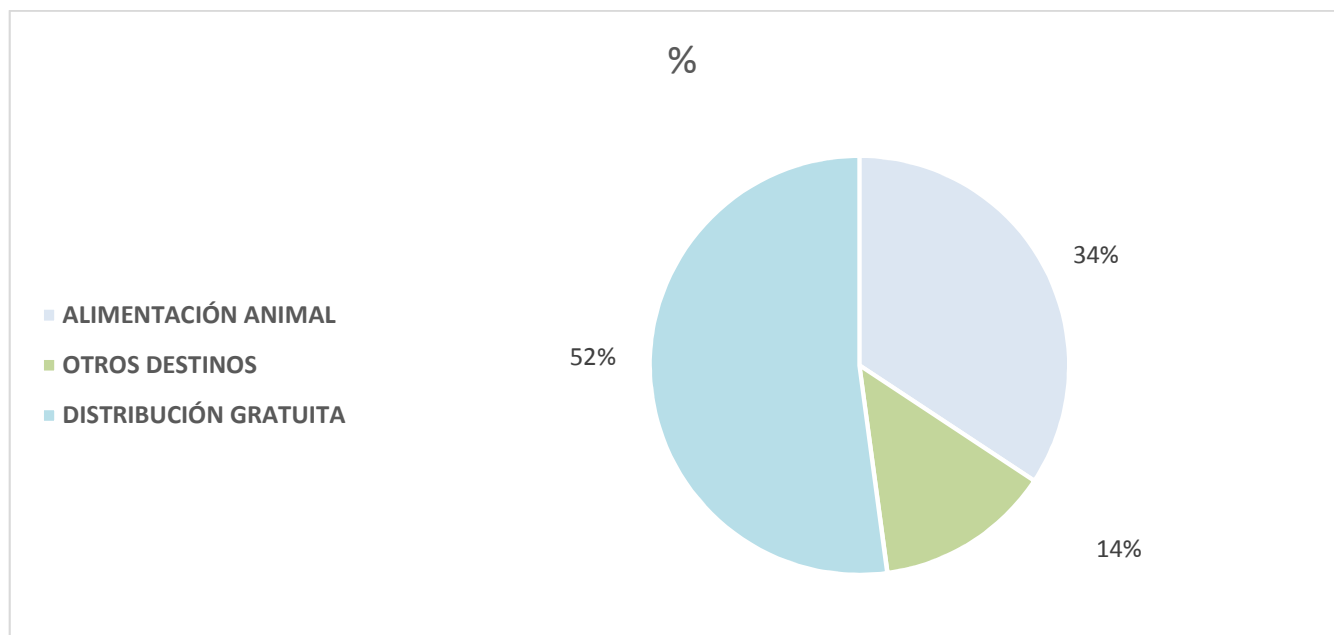
## 3. DATOS DE RETIRADAS SEGÚN DESTINO

DESTINO	ALIMENTACIÓN ANIMAL		OTROS DESTINOS		DISTRIBUCIÓN GRATUITA		TOTAL RETIRADAS	
	CANTIDAD NOTIFICADA (kg)	ACUMULADO (kg)	CANTIDAD NOTIFICADA (kg)	ACUMULADO (kg)	CANTIDAD NOTIFICADA (kg)	ACUMULADO (kg)	CANTIDAD NOTIFICADA (kg)	ACUMULADO (kg)
Acelga	0	0	0	0	0	0	0	0
Ajo	170.000	903.462	0	0	5.300	173.080	175.300	1.076.542
Albaricoque	0	86.100	0	104.160	0	379.206	0	569.466
Alcachofa	0	20.000	0	0	0	6.000	0	26.000
Apio	0	0	0	0	0	0	0	0
Berenjena	0	0	0	150.000	9.900	377.318	9.900	527.318
Brócoli	0	2.501.540	0	0	0	0	0	2.501.540
Calabacín	0	0	0	0	11.300	454.136	11.300	454.136
Calabaza	0	0	0	0	2.000	94.000	2.000	94.000
Caqui	1.147.000	4.716.000	0	0	75.495	656.935	1.222.495	5.372.935
Cebolla	0	0	0	0	17.850	146.950	17.850	146.950
Cereza	0	0	0	0	0	452.676	0	452.676
Champiñón (M2)	0	0	0	0	0	0	0	0
Ciruela	0	215.077	0	261.000	0	592.799	0	1.068.876
Clementinas	1.260.000	7.456.300	292.000	292.000	4.365.642	5.671.079	5.917.642	13.419.379
Colíflor	0	36.000	0	0	0	0	0	36.000
Escarola	0	0	0	0	0	0	0	0
Espárrago	0	0	0	0	0	17.000	0	17.000
Espinaca	0	23.000	0	0	0	0	0	23.000
Frambuesa	0	0	0	0	0	0	0	0
Fresa	0	0	0	0	0	6.400	0	6.400
Granada	0	0	0	0	0	22.500	0	22.500
Haba Verde	0	0	0	0	0	0	0	0
Híbridos de pequeños cítricos	0	0	0	0	75.000	137.000	75.000	137.000
Higo Fresco	0	0	0	0	0	0	0	0
Judía Verde	0	0	0	2.500	4.200	101.100	4.200	103.600
Kiwí	0	0	0	0	240	240	240	240
Lechuga	15.000	101.000	0	0	23.200	150.510	38.200	251.510
Limones	0	0	0	0	49.600	203.600	49.600	203.600
Mandarinas	127.750	202.750	0	0	2.467.667	2.679.867	2.595.417	2.882.617
Manzana	0	0	0	0	225.190	512.790	225.190	512.790
Melocotón	0	695.300	0	323.400	0	3.137.329	0	4.156.029
Melón	0	872.000	0	1.201.000	0	838.200	0	2.911.200
Nabo, Nabicol y Chirivía	0	60.000	0	0	0	0	0	60.000
Naranjas	0	99.800	114.000	1.252.500	5.804.882	7.422.468	5.918.882	8.774.768
Nectarinas	0	807.490	0	472.300	0	3.541.895	0	4.821.685
Nispero	0	69.000	0	0	0	18.900	0	87.900
Paraguay, Platerina Y Melocotón Plano	0	666.170	0	83.000	0	4.290.326	0	5.039.496
Pepino	0	75.000	970.000	1.970.000	100.700	803.899	1.070.700	2.848.899
Perá	0	2.000	0	0	202.090	650.361	202.090	652.361
Pimiento	0	13.000	0	333.000	186.200	1.376.487	186.200	1.722.487
Puerro	0	0	0	0	0	0	0	0
Repollo/Col	0	0	0	0	0	5.600	0	5.600
Sandía	0	4.070.000	0	605.000	0	611.305	0	5.286.305
Satsumas	0	1.040.700	0	0	100.000	905.000	100.000	1.945.700
Tomate (1/06 - 31/10)	0	555.000	0	452.000	1.000	556.114	1.000	1.563.114
Tomate (1/11 - 31/5)	50.000	464.000	240.000	2.743.500	401.580	1.429.110	691.580	4.636.610
Uva	0	123.000	0	0	64.680	689.970	64.680	812.970
Zanahoria	0	0	0	0	16.000	224.060	16.000	224.060
<b>Total</b>	<b>2.769.750</b>	<b>25.873.689</b>	<b>1.616.000</b>	<b>10.245.360</b>	<b>14.209.716</b>	<b>39.336.210</b>	<b>18.595.466</b>	<b>75.455.259</b>



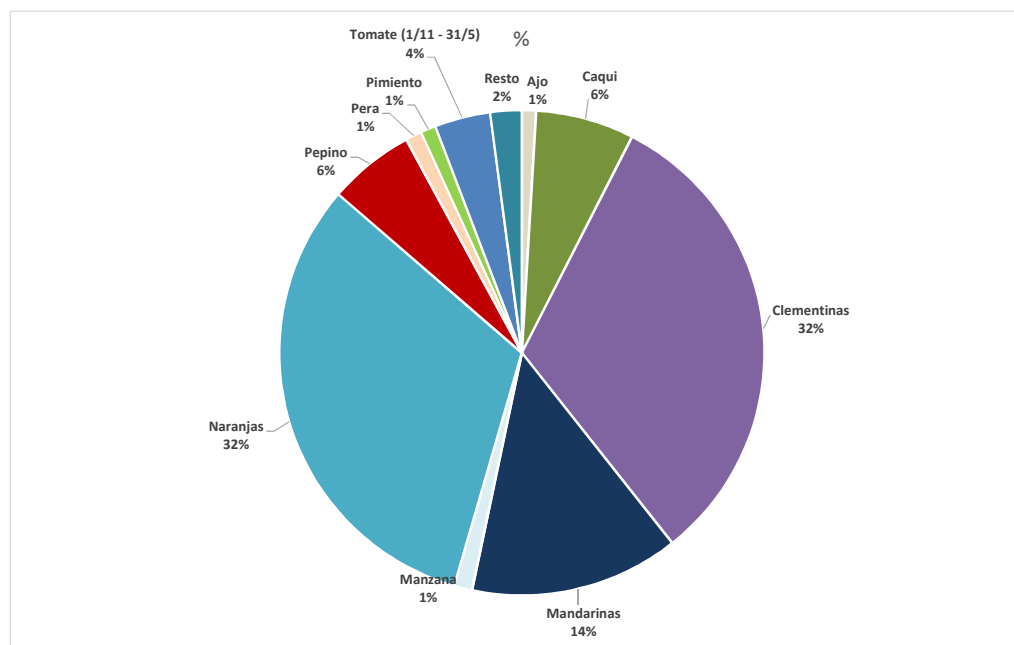
## 4. DATOS DE RETIRADAS SEGÚN DESTINO – ACUMULADO – GRÁFICA

Destino	ALIMENTACIÓN ANIMAL	OTROS DESTINOS	DISTRIBUCIÓN GRATUITA	TOTAL RETIRADAS
Cantidades Acumuladas	25.873.689	10.245.360	39.336.210	75.455.259
%	34	14	52	100



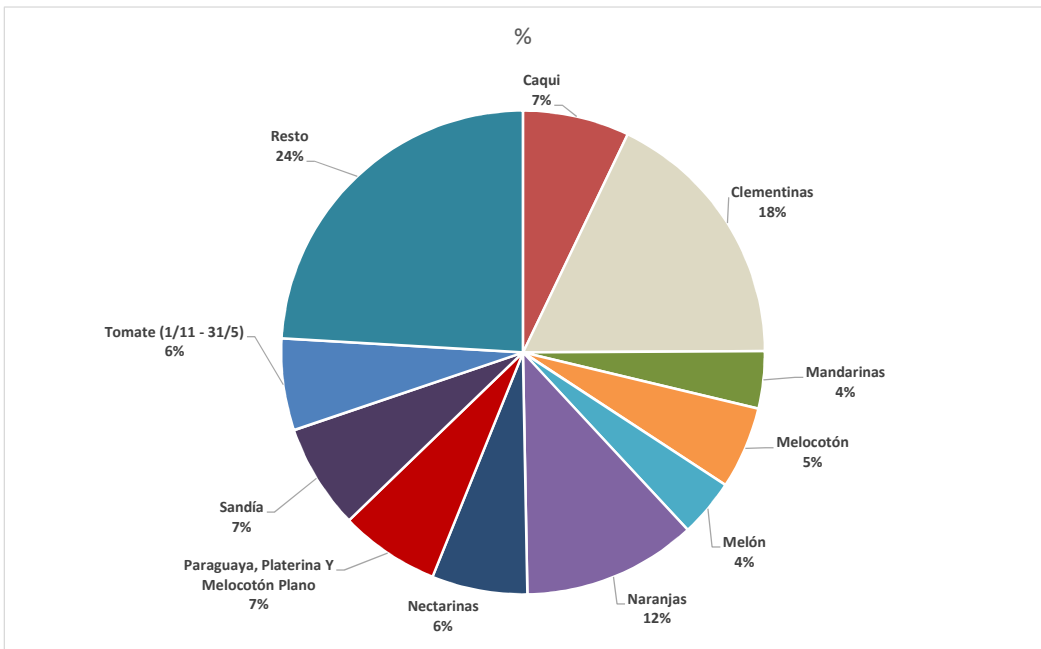
## 5. PRODUCTOS MÁS RETIRADOS

Producto	Cantidad notificada (kg)	%
Ajo	175.300	1
Caqui	1.222.495	7
Clementinas	5.917.642	32
Mandarinas	2.595.417	14
Manzana	225.190	1
Naranjas	5.918.882	32
Pepino	1.070.700	6
Pera	202.090	1
Pimiento	186.200	1
Tomate (1/11 - 31/5)	691.580	4
Resto	389.970	2



**6. PRODUCTOS MÁS RETIRADOS - ACUMULADO**

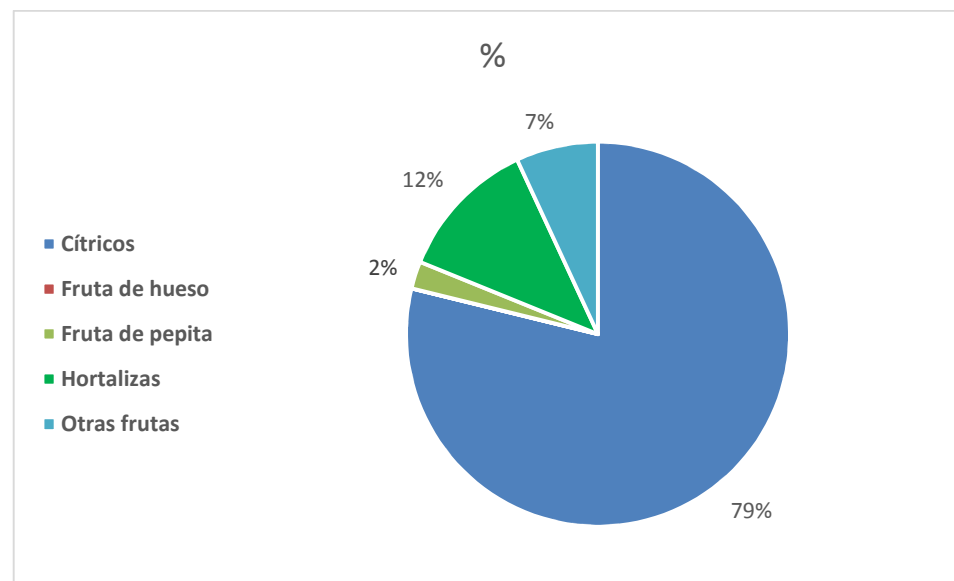
Producto	Cantidad notificada acumulada (kg)	%
Caqui	5.372.935	7
Clementinas	13.419.379	18
Mandarinas	2.882.617	4
Melocotón	4.156.029	6
Melón	2.911.200	4
Naranjas	8.774.768	12
Nectarinas	4.821.685	6
Paraguaya, Platerina Y Melocotón Plano	5.039.496	7
Sandía	5.286.305	7
Tomate (1/11 - 31/5)	4.636.610	6
Resto	18.154.235	24





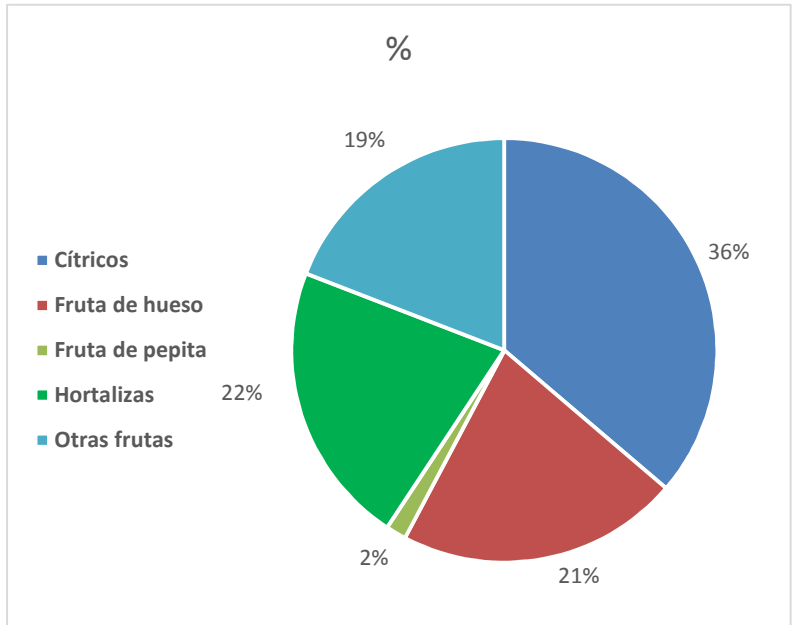
## 7. CANTIDAD NOTIFICADA POR GRUPO DE PRODUCTOS

Grupo de productos	Cantidad notificada (kg)	%
Cítricos	14.656.541	79
Fruta de hueso	0	0
Fruta de pepita	427.280	2
Hortalizas	2.224.230	12
Otras frutas	1.287.415	7
<b>Total general</b>	<b>18.595.466</b>	<b>100</b>



**8. CANTIDAD NOTIFICADA POR GRUPO DE PRODUCTOS - ACUMULADO**

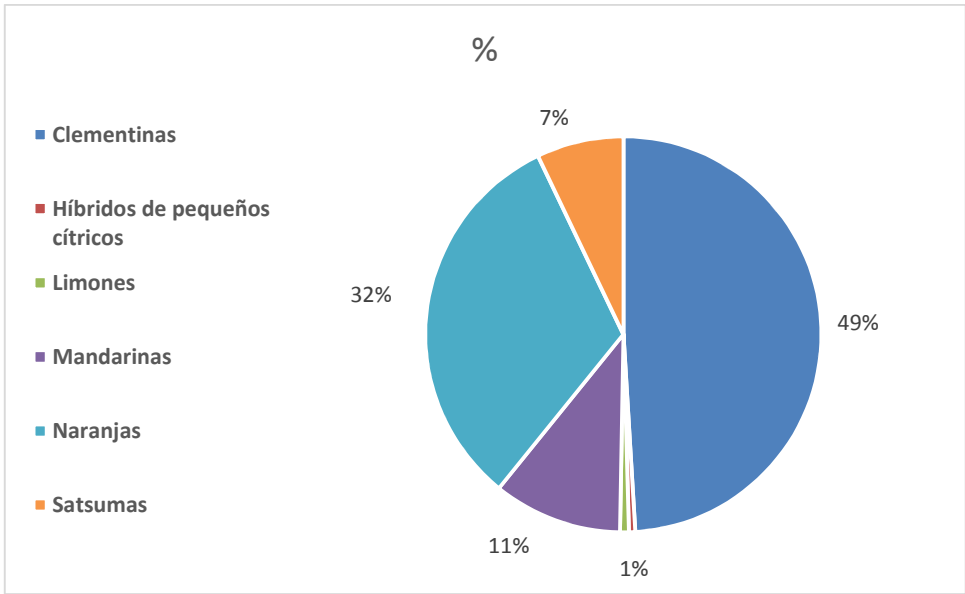
Grupo de productos	Cantidad notificada acumulada (kg)	%
Cítricos	27.363.064	36
Fruta de hueso	16.196.128	21
Fruta de pepita	1.165.151	2
Hortalizas	16.318.366	22
Otras frutas	14.412.550	19
<b>Total general</b>	<b>75.455.259</b>	<b>100</b>



**9. ANÁLISIS POR PRODUCTO SEGÚN GRUPO – ACUMULADO – EVOLUCIÓN**

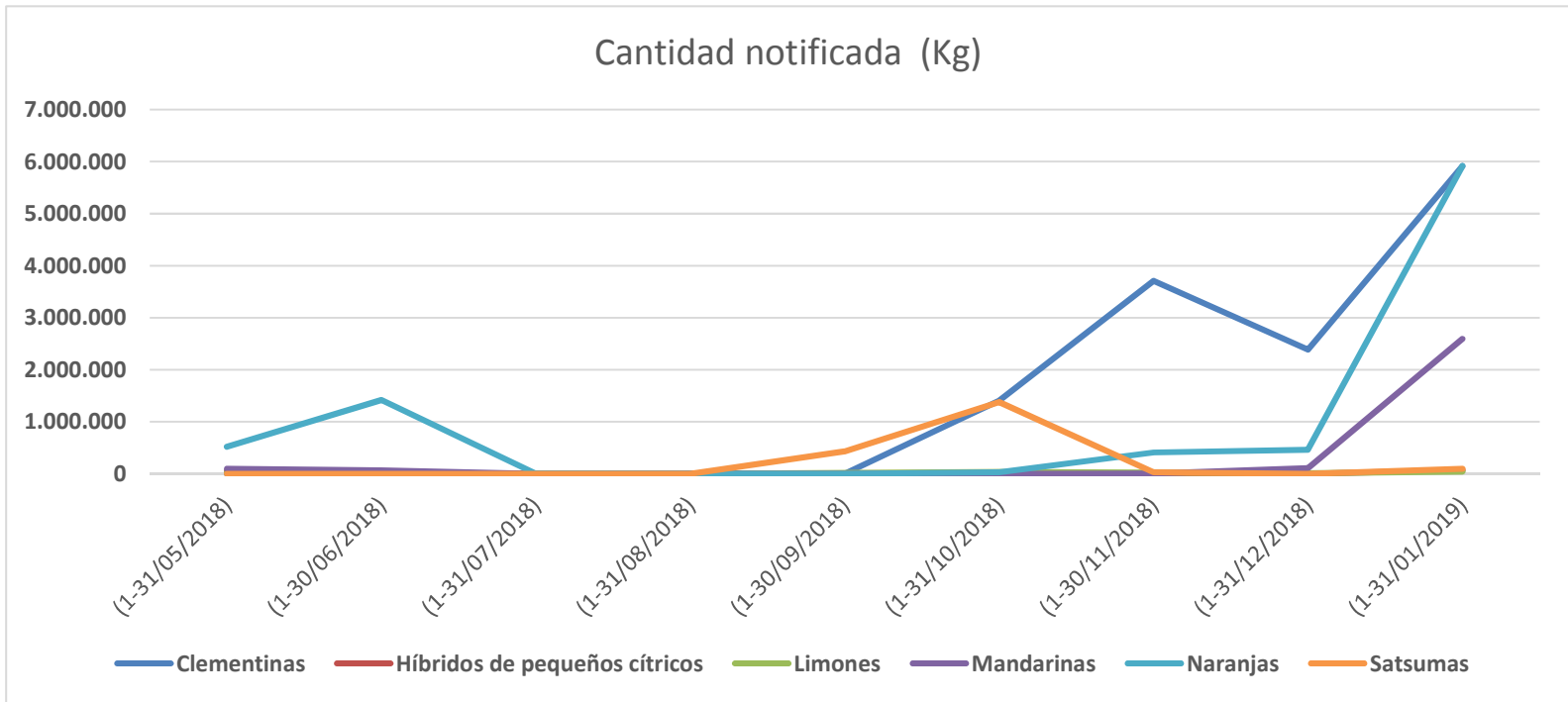
**9.1. CÍTRICOS – DATOS GLOBALES ACUMULADOS**

Cítricos	Cantidad notificada acumulada (kg)	%
Clementinas	13.419.379	49
Híbridos de pequeños cítricos	137.000	1
Limones	203.600	1
Mandarinas	2.882.617	11
Naranjas	8.774.768	32
Satsumas	1.945.700	7
<b>Total general</b>	<b>27.363.064</b>	<b>100</b>



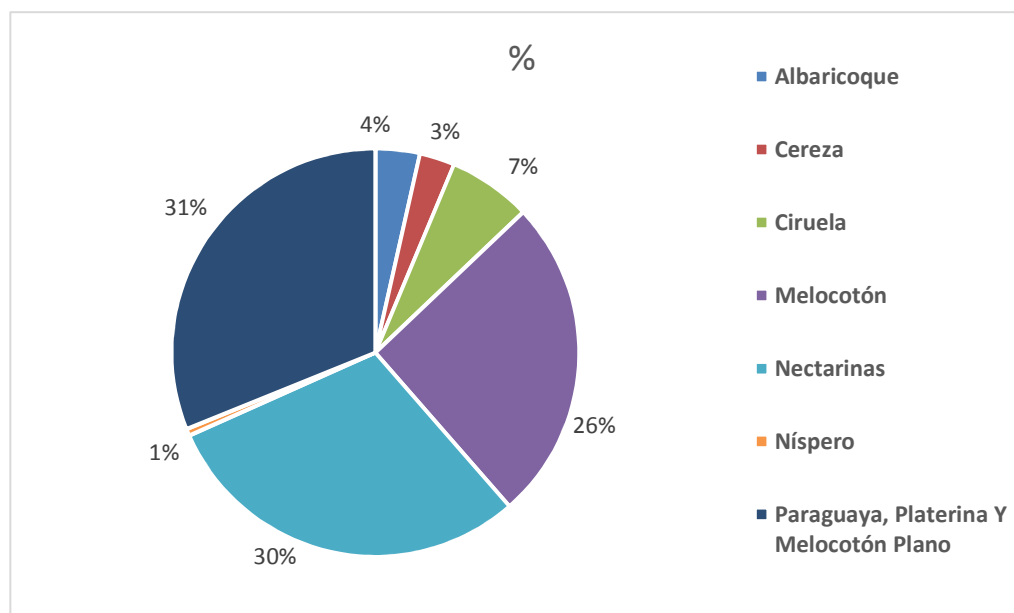
9.2. CÍTRICOS – EVOLUCIÓN DATOS

	(1-31/05/2018)	(1-30/06/2018)	(1-31/07/2018)	(1-31/08/2018)	(1-30/09/2018)	(1-31/10/2018)	(1-30/11/2018)	(1-31/12/2018)	(1-31/01/2019)
Clementinas	0	0	0	0	3.000	1.404.058	3.707.078	2.387.601	5.917.642
Híbridos de pequeños cítricos	62.000	0	0	0	0	0	0	0	75.000
Limones	25.000	23.000	4.000	4.000	20.000	41.000	25.000	12.000	49.600
Mandarinas	97.200	68.500	0	0	0	0	10.000	111.500	2.595.417
Naranjas	518.725	1.420.358	9.000	0	0	33.820	412.802	461.181	5.918.882
Satsumas	0	0	0	0	428.450	1.381.850	34.700	700	100.000



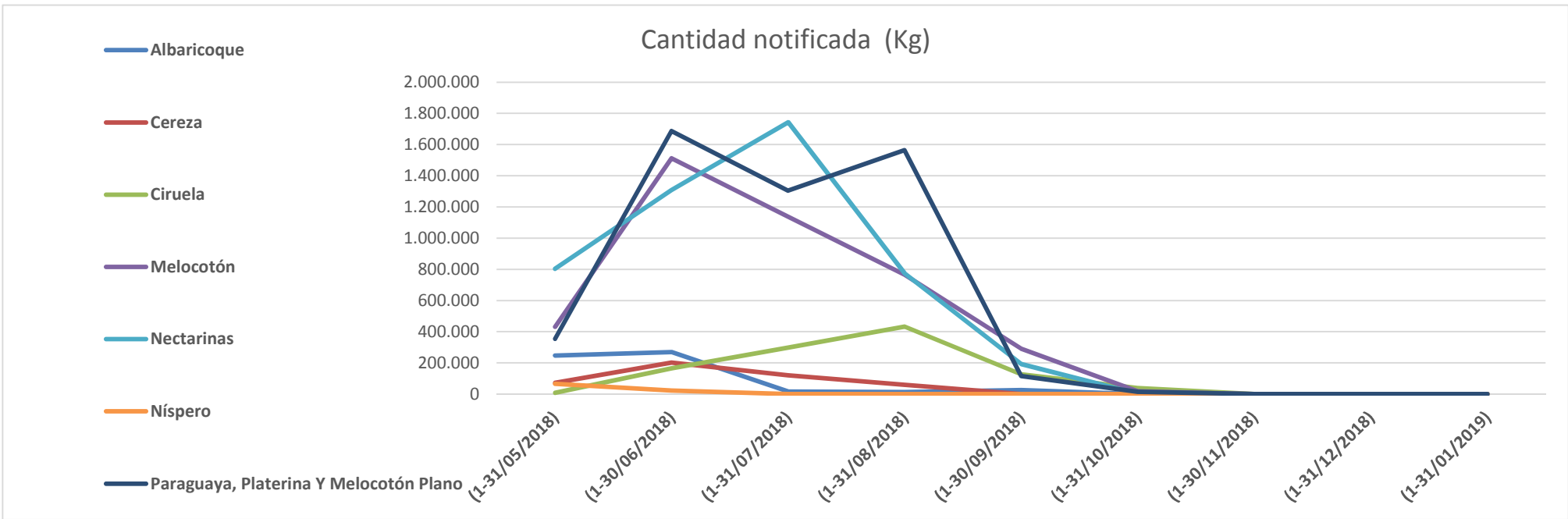
## 9.3. FRUTAS DE HUESO – DATOS GLOBALES ACUMULADOS

Fruta de hueso	Cantidad notificada acumulada (kg)	%
Albaricoque	569.466	4
Cereza	452.676	3
Ciruela	1.068.876	7
Melocotón	4.156.029	26
Nectarinas	4.821.685	30
Níspero	87.900	1
Paraguaya, Platerina Y Melocotón Plano	5.039.496	31
<b>Total general</b>	<b>16.196.128</b>	<b>100</b>



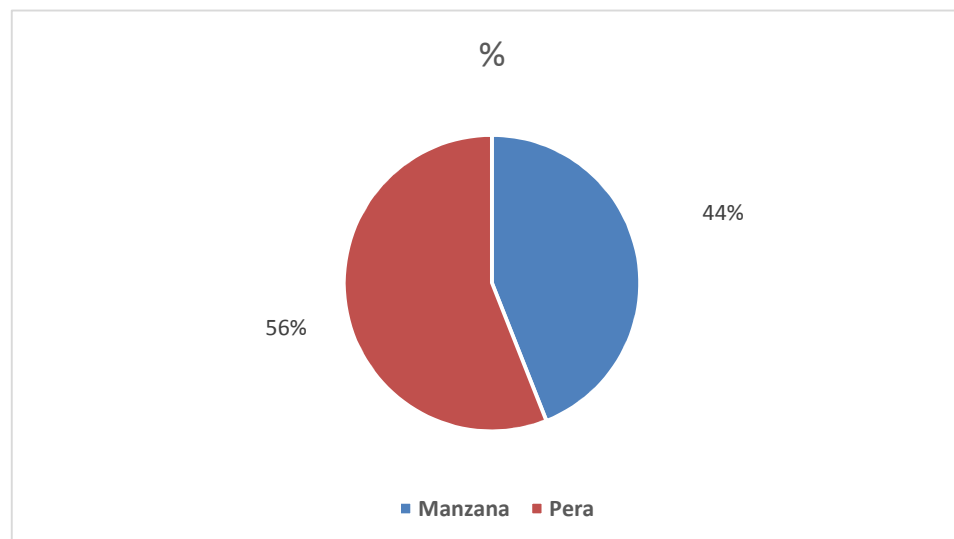
9.4. FRUTAS DE HUESO – EVOLUCIÓN DATOS

	(1-31/05/2018)	(1-30/06/2018)	(1-31/07/2018)	(1-31/08/2018)	(1-30/09/2018)	(1-31/10/2018)	(1-30/11/2018)	(1-31/12/2018)	(1-31/01/2019)
Albaricoque	246.400	268.986	15.520	13.000	25.560	0	0	0	0
Cereza	71.840	202.180	119.904	58.752	0	0	0	0	0
Ciruela	8.000	165.000	298.139	433.345	126.450	37.942	0	0	0
Melocotón	431.870	1.512.594	1.137.186	765.600	290.570	18.209	0	0	0
Nectarinas	802.600	1.307.610	1.742.878	774.670	191.625	2.302	0	0	0
Níspero	65.400	22.500	0	0	0	0	0	0	0
Paraguay, Platerina Y Melocotón Plano	355.000	1.687.215	1.303.630	1.563.715	115.325	14.611	0	0	0



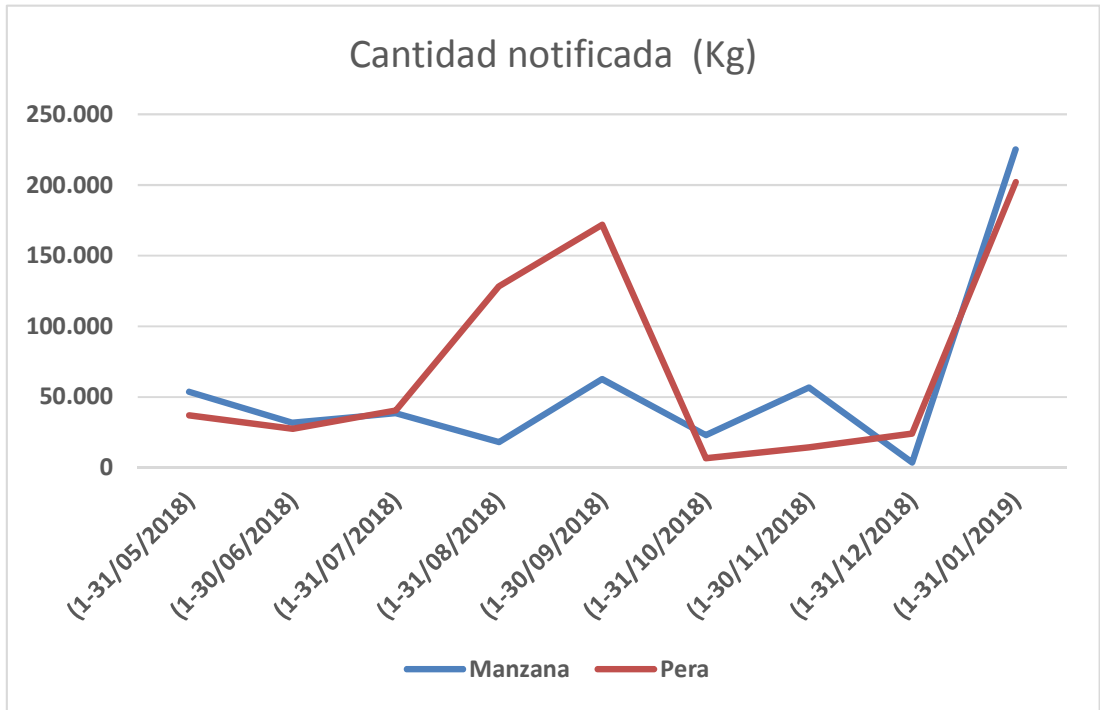
## 9.5. FRUTA DE PEPITA – DATOS GLOBALES ACUMULADOS

Fruta de pepita	Cantidad notificada acumulada (kg)	%
Manzana	512.790	44
Pera	652.361	56
<b>Total general</b>	<b>1.165.151</b>	<b>100</b>



9.6. FRUTA DE PEPITA – EVOLUCIÓN DATOS

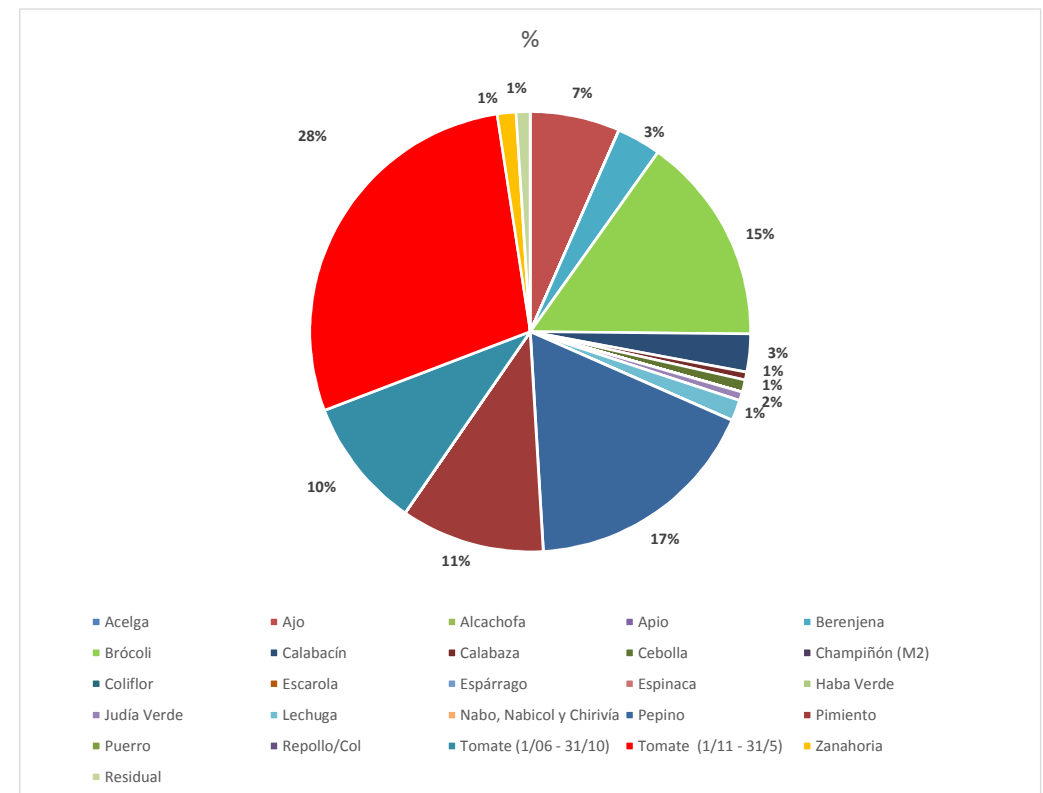
	(1-31/05/2018)	(1-30/06/2018)	(1-31/07/2018)	(1-31/08/2018)	(1-30/09/2018)	(1-31/10/2018)	(1-30/11/2018)	(1-31/12/2018)	(1-31/01/2019)
Manzana	53.750	31.700	38.500	18.000	62.500	23.000	56.550	3.600	225.190
Pera	37.000	27.500	40.500	128.350	172.000	6.541	14.380	24.000	202.090





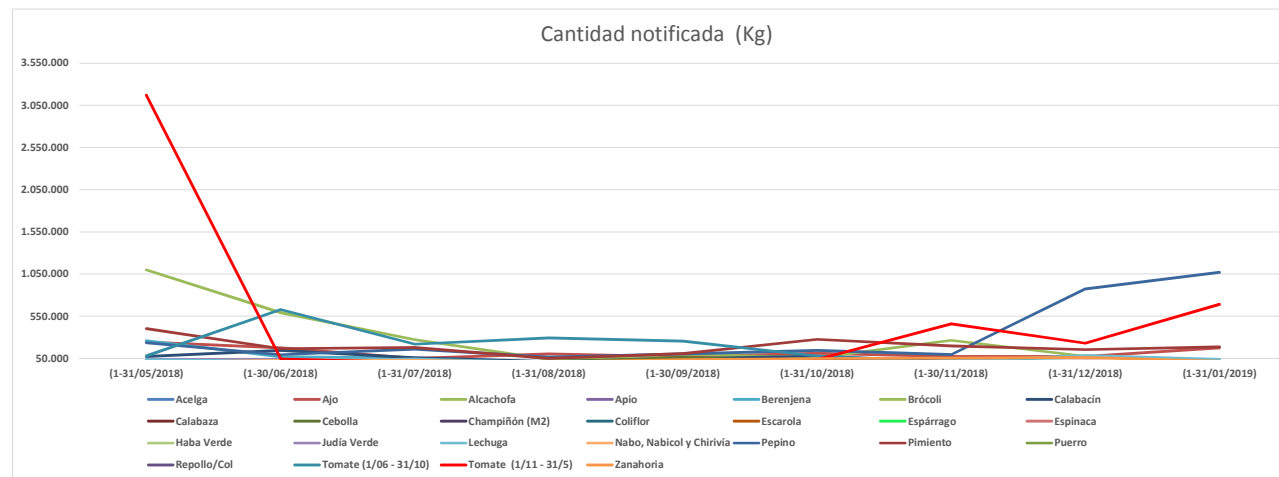
## 9.7. HORTALIZAS – DATOS GLOBALES ACUMULADOS

Hortalizas	Cantidad notificada acumulada (kg)	%
Acelga	0	0
Ajo	1.076.542	7
Alcachofa	26.000	0
Apio	0	0
Berenjena	527.318	3
Brócoli	2.501.540	15
Calabacín	454.136	3
Calabaza	94.000	1
Cebolla	146.950	1
Champiñón (M2)	0	0
Coliflor	36.000	0
Escarola	0	0
Espárrago	17.000	0
Espinaca	23.000	0
Haba Verde	0	0
Judía Verde	103.600	1
Lechuga	251.510	2
Nabo, Nabicol y Chirivía	60.000	0
Pepino	2.848.899	17
Pimiento	1.722.487	11
Puerro	0	0
Repollo/Col	5.600	0
Tomate (1/06 - 31/10)	1.563.114	10
Tomate (1/11 - 31/5)	4.636.610	28
Zanahoria	224.060	1
<b>Total general</b>	<b>16.318.366</b>	<b>100</b>



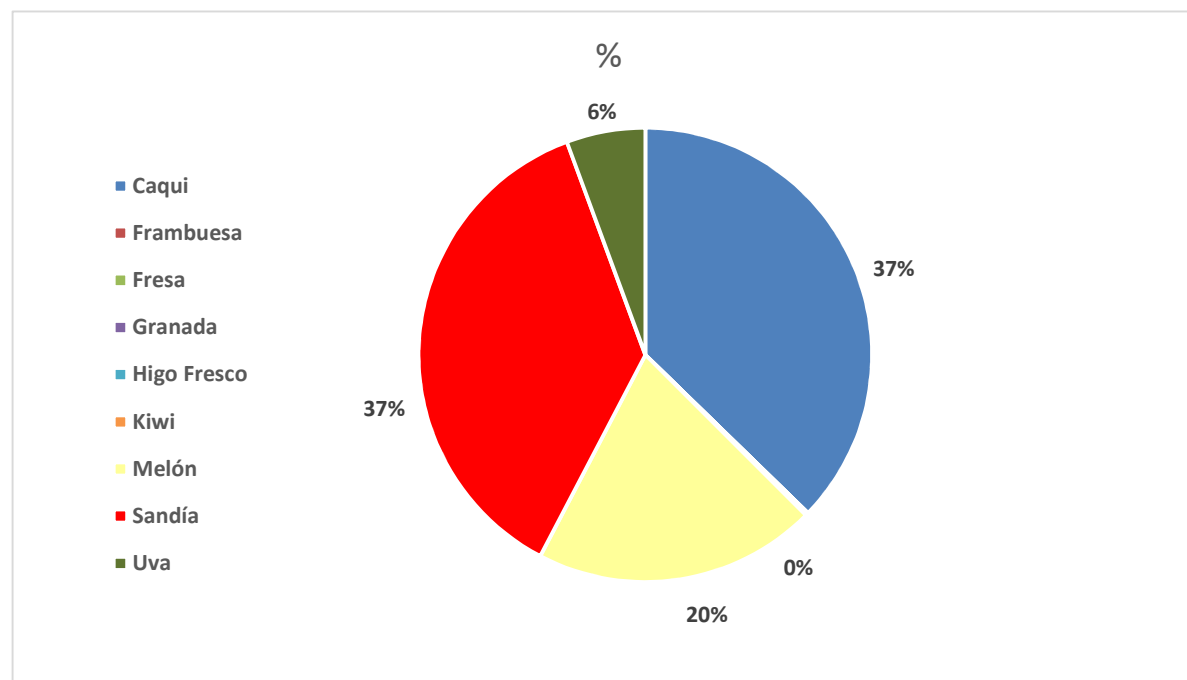
9.8. HORTALIZAS – EVOLUCIÓN DATOS

	(1-31/05/2018)	(1-30/06/2018)	(1-31/07/2018)	(1-31/08/2018)	(1-30/09/2018)	(1-31/10/2018)	(1-30/11/2018)	(1-31/12/2018)	(1-31/01/2019)
Acelga	0	0	0	0	0	0	0	0	0
Ajo	242.400	176.500	50.090	102.790	69.452	112.710	74.900	72.400	175.300
Alcachofa	26.000	0	0	0	0	0	0	0	0
Apio	0	0	0	0	0	0	0	0	0
Berenjena	262.100	68.600	55.300	10.000	7.918	54.500	45.500	13.500	9.900
Brócoli	1.098.000	593.000	272.540	39.000	99.000	60.000	265.000	75.000	0
Calabacín	72.600	145.850	57.600	11.100	47.386	79.500	15.300	13.500	11.300
Calabaza	6.000	0	0	5.000	37.400	36.800	5.000	1.800	2.000
Cebolla	16.800	22.050	0	10.000	61.000	7.000	7.000	5.250	17.850
Champiñón (M2)	0	0	0	0	0	0	0	0	0
Coliflor	16.000	15.000	0	0	5.000	0	0	0	0
Escarola	0	0	0	0	0	0	0	0	0
Espárrago	17.000	0	0	0	0	0	0	0	0
Espinaca	0	0	0	0	0	0	0	23.000	0
Haba Verde	0	0	0	0	0	0	0	0	0
Judía Verde	40.300	41.000	7.600	4.500	0	0	6.000	0	4.200
Lechuga	37.500	17.700	42.000	0	0	14.200	15.000	86.910	38.200
Nabo, Nabicol y Chirivía	0	30.000	30.000	0	0	0	0	0	0
Pepino	238.150	94.650	160.700	63.990	103.219	145.950	96.420	875.120	1.070.700
Pimiento	403.800	165.500	179.000	50.700	107.037	276.400	198.500	155.350	186.200
Puerro	0	0	0	0	0	0	0	0	0
Repollo/Col	4.000	1.600	0	0	0	0	0	0	0
Tomate (1/06 - 31/10)	81.300	629.800	220.230	294.530	256.004	80.250	0	0	1.000
Tomate (1/11 - 31/5)	3.172.200	45.000	0	0	0	36.500	460.640	230.690	691.580
Zanahoria	0	0	0	6.000	36.060	49.000	55.000	62.000	16.000



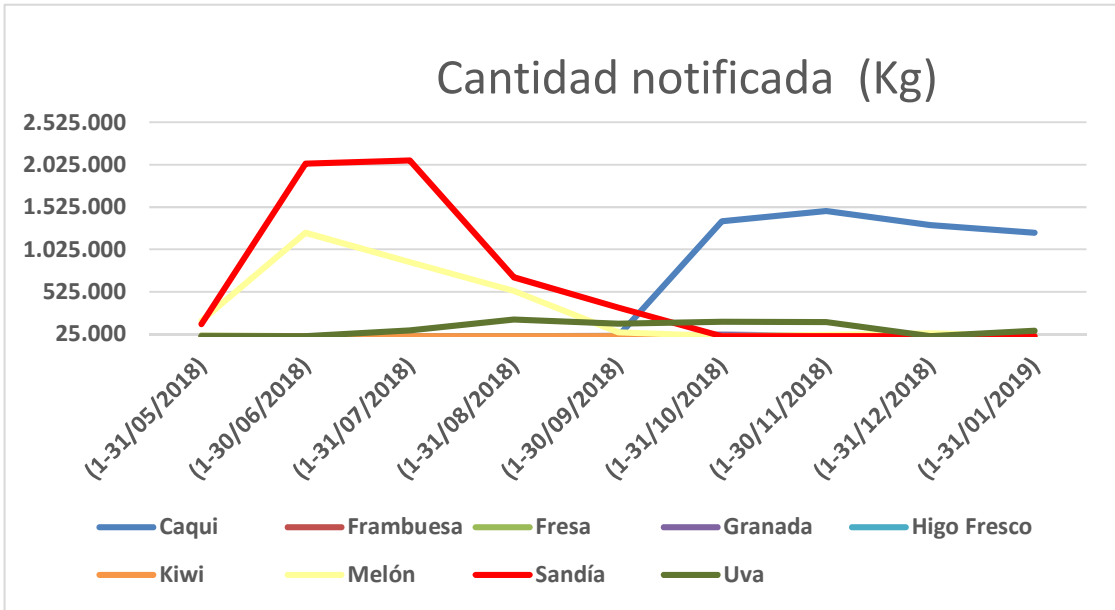
## 9.9. OTRAS FRUTAS – DATOS GLOBALES ACUMULADOS

Otras frutas	Cantidad notificada acumulada (kg)	%
Caqui	5.372.935	37
Frambuesa	0	0
Fresa	6.400	0
Granada	22.500	0
Higo Fresco	0	0
Kiwi	240	0
Melón	2.911.200	20
Sandía	5.286.305	37
Uva	812.970	6
<b>Total general</b>	<b>14.412.550</b>	<b>100</b>



9.10. OTRAS FRUTAS – EVOLUCIÓN DATOS

	(1-31/05/2018)	(1-30/06/2018)	(1-31/07/2018)	(1-31/08/2018)	(1-30/09/2018)	(1-31/10/2018)	(1-30/11/2018)	(1-31/12/2018)	(1-31/01/2019)
Caqui	0	0	0	0	0	1.356.775	1.481.285	1.312.380	1.222.495
Frambuesa	0	0	0	0	0	0	0	0	0
Fresa	6.400	0	0	0	0	0	0	0	0
Granada	0	0	0	0	1.500	17.900	3.100	0	0
Higo Fresco	0	0	0	0	0	0	0	0	0
Kiwi	0	0	0	0	0	0	0	0	240
Melón	184.250	1.219.900	873.150	537.800	48.000	0	14.800	33.300	0
Sandía	144.300	2.036.000	2.075.150	695.000	335.855	0	0	0	0
Uva	0	0	66.550	197.220	147.410	169.070	168.040	0	64.680



## 10. CONJUNTO DE DATOS

PRODUCTOS	CANTIDAD NOTIFICADA (Kg) (Mayo 2018)	CANTIDAD NOTIFICADA (Kg) (Junio 2018)	CANTIDAD NOTIFICADA (Kg) (Julio 2018)	CANTIDAD NOTIFICADA (Kg) (Agosto 2018)	CANTIDAD NOTIFICADA (Kg) (Septiembre 2018)	CANTIDAD NOTIFICADA (Kg) (Octubre 2018)	CANTIDAD NOTIFICADA (Kg) (Noviembre 2018)	CANTIDAD NOTIFICADA (Kg) (Diciembre 2018)	CANTIDAD NOTIFICADA (Kg) (Enero 2019)	TOTAL ACUMULADO (Kg)
Acelga	0	0	0	0	0	0	0	0	0	0
Ajo	242.400	176.500	50.090	102.790	69.452	112.710	74.900	72.400	175.300	1.076.542
Albaricoque	246.400	268.986	15.520	13.000	25.560	0	0	0	0	569.466
Alcachofa	26.000	0	0	0	0	0	0	0	0	26.000
Apio	0	0	0	0	0	0	0	0	0	0
Berenjena	262.100	68.600	55.300	10.000	7.918	54.500	45.500	13.500	9.900	527.318
Brócoli	1.098.000	593.000	272.540	39.000	99.000	60.000	265.000	75.000	0	2.501.540
Calabacín	72.600	145.850	57.600	11.100	47.386	79.500	15.300	13.500	11.300	454.136
Calabaza	6.000	0	0	5.000	37.400	36.800	5.000	1.800	2.000	94.000
Caqui	0	0	0	0	0	1.356.775	1.481.285	1.312.380	1.222.495	5.372.935
Cebolla	16.800	22.050	0	10.000	61.000	7.000	7.000	5.250	17.850	146.950
Cereza	71.840	202.180	119.904	58.752	0	0	0	0	0	452.676
Champiñón (M2)	0	0	0	0	0	0	0	0	0	0
Ciruela	8.000	165.000	298.139	433.345	126.450	37.942	0	0	0	1.068.876
Clementinas	0	0	0	0	3.000	1.404.058	3.707.078	2.387.601	5.917.642	13.419.379
Coliflor	16.000	15.000	0	0	5.000	0	0	0	0	36.000
Escarola	0	0	0	0	0	0	0	0	0	0
Espárrago	17.000	0	0	0	0	0	0	0	0	17.000
Espinaca	0	0	0	0	0	0	0	23.000	0	23.000
Frambuesa	0	0	0	0	0	0	0	0	0	0
Fresa	6.400	0	0	0	0	0	0	0	0	6.400
Granada	0	0	0	0	1.500	17.900	3.100	0	0	22.500
Haba Verde	0	0	0	0	0	0	0	0	0	0
Híbridos de pequeños cítricos	62.000	0	0	0	0	0	0	0	75.000	137.000
Higo Fresco	0	0	0	0	0	0	0	0	0	0
Judía Verde	40.300	41.000	7.600	4.500	0	0	6.000	0	4.200	103.600
Kiwi	0	0	0	0	0	0	0	0	240	240
Lechuga	37.500	17.700	42.000	0	0	14.200	15.000	86.910	38.200	251.510
Limonas	25.000	23.000	4.000	4.000	20.000	41.000	25.000	12.000	49.600	203.600
Mandarinas	97.200	68.500	0	0	0	0	10.000	111.500	2.595.417	2.882.617
Manzana	53.750	31.700	38.500	18.000	62.500	23.000	56.550	3.600	225.190	512.790
Melocotón	431.870	1.512.594	1.137.186	765.600	290.570	18.209	0	0	0	4.156.029
Melón	184.250	1.219.900	873.150	537.800	48.000	0	14.800	33.300	0	2.911.200
Nabo, Nabicol y Chirivía	0	30.000	30.000	0	0	0	0	0	0	60.000
Naranjas	518.725	1.420.358	9.000	0	0	33.820	412.802	461.181	5.918.882	8.774.768
Nectarinas	802.600	1.307.610	1.742.878	774.670	191.625	2.302	0	0	0	4.821.685
Níspero	65.400	22.500	0	0	0	0	0	0	0	87.900
Paraguaya, Platerina Y Melocotón Plano	355.000	1.687.215	1.303.630	1.563.715	115.325	14.611	0	0	0	5.039.496
Pepino	238.150	94.650	160.700	63.990	103.219	145.950	96.420	875.120	1.070.700	2.848.899
Pera	37.000	27.500	40.500	128.350	172.000	6.541	14.380	24.000	202.090	652.361
Pimiento	403.800	165.500	179.000	50.700	107.037	276.400	198.500	155.350	186.200	1.722.487
Puerro	0	0	0	0	0	0	0	0	0	0
Repollo/Col	4.000	1.600	0	0	0	0	0	0	0	5.600
Sandía	144.300	2.036.000	2.075.150	695.000	335.855	0	0	0	0	5.286.305
Satsumas	0	0	0	0	428.450	1.381.850	34.700	700	100.000	1.945.700
Tomate (1/06 - 31/10)	81.300	629.800	220.230	294.530	256.004	80.250	0	0	1.000	1.563.114
Tomate (1/11 - 31/5)	3.172.200	45.000	0	0	0	36.500	460.640	230.690	691.580	4.636.610
Uva	0	0	66.550	197.220	147.410	169.070	168.040	0	64.680	812.970
Zanahoria	0	0	0	6.000	36.060	49.000	55.000	62.000	16.000	224.060
<b>Total</b>	<b>8.843.885</b>	<b>12.039.293</b>	<b>8.799.167</b>	<b>5.787.062</b>	<b>2.797.721</b>	<b>5.459.888</b>	<b>7.171.995</b>	<b>5.960.782</b>	<b>18.595.466</b>	<b>75.455.259</b>



GOBIERNO  
DE ESPAÑA

MINISTERIO  
DE AGRICULTURA, PESCA  
Y ALIMENTACIÓN

FONDO ESPAÑOL  
DE GARANTÍA AGRARIA O.A

SUBDIRECCIÓN GENERAL  
DE SECTORES ESPECIALES