

INFORME DE RETIRADAS EN EL MARCO DE LOS PROGRAMAS OPERATIVOS DE LAS OPFH

QUINCENA: 1/07/2019 – 15/07/2019

ACUMULADO: Desde 01/07/2018



GOBIERNO
DE ESPAÑA

MINISTERIO
DE AGRICULTURA, PESCA
Y ALIMENTACIÓN

FONDO ESPAÑOL
DE GARANTÍA AGRARIA O.A

SUBDIRECCIÓN GENERAL
DE SECTORES ESPECIALES

ÍNDICE

1. INTRODUCCIÓN	3
2. DATOS DE RETIRADAS POR PRODUCTO Y COMUNIDAD AUTÓNOMA.....	4
3. DATOS DE RETIRADAS SEGÚN DESTINO.....	5
4. DATOS DE RETIRADAS SEGÚN DESTINO – ACUMULADO - GRÁFICA.....	6
5. PRODUCTOS MÁS RETIRADOS	7
6. PRODUCTOS MÁS RETIRADOS - ACUMULADO.....	8
7. CANTIDAD NOTIFICADA POR GRUPO DE PRODUCTOS	9
8. CANTIDAD NOTIFICADA POR GRUPO DE PRODUCTOS - ACUMULADO	10
9. ANÁLISIS POR PRODUCTO SEGÚN GRUPO – ACUMULADO - EVOLUCIÓN.....	11
9.1. CÍTRICOS – DATOS GLOBALES ACUMULADOS.....	11
9.2. CÍTRICOS – EVOLUCIÓN DATOS.....	12
9.3. FRUTAS DE HUESO – DATOS GLOBALES ACUMULADOS	13
9.4. FRUTAS DE HUESO – EVOLUCIÓN DATOS	14
9.5. FRUTA DE PEPITA – DATOS GLOBALES ACUMULADOS	15
9.6. FRUTA DE PEPITA – EVOLUCIÓN DATOS	16
9.7. HORTALIZAS – DATOS GLOBALES ACUMULADOS	17
9.8. HORTALIZAS – EVOLUCIÓN DATOS	18
9.9. OTRAS FRUTAS – DATOS GLOBALES ACUMULADOS.....	19
9.10. OTRAS FRUTAS – EVOLUCIÓN DATOS	20
10. CONJUNTO DE DATOS	21

1. INTRODUCCIÓN

El presente informe recoge los datos de las notificaciones de retirada de diferentes productos que las Organizaciones de productores de Frutas y Hortalizas (OPFH) efectúan ante las comunidades autónomas, con el fin de dar transparencia al proceso y que los agentes del sector puedan estar informados para la oportuna toma de decisiones.

Se recogen los datos correspondientes a la primera quincena del mes de julio de 2019 y el acumulado desde el 1 de julio de 2018.

La información puede sufrir modificaciones sobre la base de correcciones que comuniquen las comunidades autónomas.

La información final de las cantidades ejecutadas, podrá variar sobre lo notificado, teniendo en cuenta las cantidades finalmente entregadas por la OPFH y el resultado de los controles.

2. DATOS DE RETIRADAS POR PRODUCTO Y COMUNIDAD AUTÓNOMA

COMUNIDAD AUTÓNOMA	ANDALUCÍA		ARAGÓN		BALEARES		CASTILLA LA MANCHA		CASTILLA Y LEÓN		CATALUÑA		EXTREMADURA		GALICIA		MURCIA		NAVARRA		PAÍS VASCO		VALENCIA		TOTAL CCAA		
	CANTIDAD NOTIFICADA (kg)	ACUMULADO (kg)	CANTIDAD NOTIFICADA (kg)	ACUMULADO (kg)	CANTIDAD NOTIFICADA (kg)	ACUMULADO (kg)	CANTIDAD NOTIFICADA (kg)	ACUMULADO (kg)	CANTIDAD NOTIFICADA (kg)	ACUMULADO (kg)	CANTIDAD NOTIFICADA (kg)	ACUMULADO (kg)	CANTIDAD NOTIFICADA (kg)	ACUMULADO (kg)	CANTIDAD NOTIFICADA (kg)	ACUMULADO (kg)	CANTIDAD NOTIFICADA (kg)	ACUMULADO (kg)	CANTIDAD NOTIFICADA (kg)	ACUMULADO (kg)	CANTIDAD NOTIFICADA (kg)	ACUMULADO (kg)	CANTIDAD NOTIFICADA (kg)	ACUMULADO (kg)	CANTIDAD NOTIFICADA (kg)	ACUMULADO (kg)	
Acelga	0	0	0	0	0	0	0	0	0	0	0	0	0	0	0	0	0	0	0	0	0	756	0	0	0	756	
Ajo	0	513.452	0	0	0	0	0	0	959.510	0	0	0	0	0	0	0	0	0	3.000	0	0	0	0	44.000	0	1.519.962	
Albaricoque	0	0	0	15.370	0	0	0	0	0	0	20.000	150.000	0	0	0	0	0	43.350	748.830	0	0	0	0	75.050	63.350	989.250	
Alcachofa	0	0	0	0	0	0	0	0	0	0	0	0	0	0	0	0	0	134.000	0	0	0	0	0	0	134.000		
Apio	0	0	0	0	0	0	0	0	0	0	0	0	0	0	0	0	0	0	0	0	0	0	12.500	0	12.500		
Berenjena	8.000	697.868	0	0	0	0	0	0	0	0	0	0	0	0	0	0	0	0	0	0	0	0	0	0	8.000	697.868	
Brócoli	0	0	0	0	0	0	0	0	0	0	0	0	0	0	0	0	0	28.000	1.254.540	0	0	0	0	0	28.000	1.254.540	
Calabacín	36.500	681.486	0	0	2.500	26.500	0	0	0	0	0	0	0	0	0	8.000	27.000	27.000	0	0	0	0	0	0	66.000	742.986	
Calabaza	0	2.080	0	0	0	7.500	0	0	0	0	0	9.800	0	0	0	0	0	0	0	0	0	0	0	80.200	0	99.580	
Caqui	0	38.065	0	0	0	2.500	0	0	0	0	0	0	0	0	0	0	0	0	0	0	0	0	0	5.397.370	0	5.437.935	
Cebolla	0	0	0	31.000	0	0	0	54.000	0	0	0	0	0	0	0	0	0	0	0	0	0	0	0	25.200	155.100	25.200	240.100
Cereza	0	0	0	11.750	0	0	0	0	0	0	0	0	75.917	384.573	0	0	0	0	0	0	0	0	0	0	75.917	396.323	
Champiñón (M2)	0	0	0	0	0	0	0	0	0	0	0	0	0	0	0	0	0	0	0	0	0	0	0	0	0	0	
Ciruela	15.800	49.440	0	24.395	0	4.000	0	0	0	0	34.000	196.000	58.700	446.554	0	0	3.600	32.100	224.950	441.400	0	0	88.877	247.454	425.927	1.441.343	
Clementinas	0	615.227	0	0	0	0	0	0	0	0	0	1.725.550	0	0	0	0	0	1.328.500	0	0	0	0	0	11.643.883	0	15.313.160	
Coliflor	0	0	0	0	0	0	0	0	0	0	0	0	0	0	0	0	0	5.000	0	0	0	0	0	0	0	5.000	
Escarola	0	0	0	0	0	0	0	0	0	0	0	0	0	0	0	0	0	0	0	0	0	0	0	29.000	0	29.000	
Espárrago	0	47.000	0	0	0	0	0	0	0	0	0	0	0	0	0	0	0	0	0	0	0	0	0	0	0	47.000	
Espinaca	0	0	0	0	0	0	0	0	0	0	0	0	0	0	0	0	0	23.000	0	0	0	0	0	0	0	23.000	
Frambuesa	0	0	0	0	0	0	0	0	0	0	0	0	0	0	0	0	0	0	0	0	0	0	0	0	0	0	
Fresa	0	0	0	0	0	0	0	0	0	0	0	0	0	0	0	0	0	0	0	0	0	0	0	0	0	0	
Granada	0	0	0	0	0	0	0	0	0	0	0	0	0	0	0	0	0	22.500	0	0	0	0	0	0	0	22.500	
Haba Verde	0	0	0	0	0	0	0	0	0	0	0	0	0	0	0	0	0	0	0	0	0	0	0	0	0	0	
Híbridos pequeños cítricos	0	0	0	0	0	0	0	0	0	0	0	0	0	0	0	0	0	0	0	0	0	0	0	740.432	0	740.432	
Higo Fresco	0	0	0	0	0	0	0	0	0	0	0	0	0	0	0	0	0	0	0	0	0	0	0	0	0	0	
Judía Verde	30.600	143.800	0	0	0	0	0	0	0	0	0	0	0	0	0	0	0	0	0	0	0	0	0	0	30.600	143.800	
Kiwi	0	0	0	0	0	0	0	0	0	0	0	0	0	0	0	0	0	0	0	0	0	0	34.480	0	0	34.480	
Lechuga	8.100	74.700	0	0	0	0	0	0	0	0	0	0	0	0	1.000	29.000	42.900	712.160	0	10.000	0	0	0	0	52.000	825.860	
Limonos	0	0	0	0	1.500	10.500	0	0	0	0	0	0	0	0	0	0	16.000	446.700	0	0	0	0	0	190.000	17.500	647.200	
Mandarinas	0	2.200.683	0	934.000	0	0	0	0	0	0	0	237.700	0	0	0	0	0	217.000	0	0	0	43.200	7.132.656	43.200	10.722.039		
Manzana	0	0	0	441.800	0	0	0	0	0	0	0	482.520	0	0	0	0	0	0	5.100	216.900	0	0	0	5.100	1.141.220		
Melocotón	9.800	283.386	185.310	1.033.551	0	0	0	0	0	0	536.700	1.693.900	86.600	1.022.042	0	0	218.300	1.523.270	0	33.250	0	0	13.000	220.210	1.049.710	5.809.609	
Melón	61.750	847.450	0	0	0	0	0	0	0	0	0	0	0	0	0	0	509.600	2.557.100	0	0	0	0	0	0	571.350	3.404.550	
Nabo, Nabicol y Chirivía	0	0	0	0	0	0	0	0	0	0	0	0	0	0	0	0	0	0	0	0	0	0	0	122.000	0	122.000	
Naranjas	0	11.235.760	0	685.000	0	0	0	0	0	0	7.000	666.900	0	0	0	0	0	868.000	0	0	0	0	32.550	5.259.679	39.550	18.715.339	
Nectarinas	28.800	51.951	1.004.725	2.146.010	0	0	0	0	0	0	1.069.600	3.070.100	114.000	1.284.640	0	0	76.400	1.486.380	5.950	63.750	0	0	5.000	182.530	2.304.475	8.285.361	
Níspero	0	0	0	0	0	0	0	0	0	0	0	0	0	0	0	0	0	0	0	0	0	0	0	142.000	0	142.000	
Paraguay, Platerina y Melocotón Plano	1.800	5.400	133.900	667.761	0	0	0	0	0	0	466.000	2.674.020	850	78.277	0	0	453.010	3.000.000	0	0	0	0	0	158.800	1.055.560	6.584.258	
Pepino	26.700	3.699.719	0	0	500	11.000	0	0	0	0	0	0	0	0	0	0	17.050	504.530	0	83.200	0	0	0	0	44.250	4.298.449	
Pera	0	0	0	251.521	0	0	0	0	0	0	14.000	878.640	6.300	67.150	0	0	0	2.000	4.250	81.700	0	0	0	0	24.550	1.281.011	
Pimiento	97.300	2.408.887	0	0	0	2.500	0	0	0	0	0	0	0	0	1.500	0	0	0	0	13.000	0	0	0	0	97.300	2.425.887	
Puerro	0	0	0	0	0	0	0	0	0	0	0	0	0	0	0	0	0	0	0	0	0	0	0	0	0	0	
Repollo/Col	0	0	0	0	0	0	0	0	0	0	0	0	0	0	0	0	89.000	89.000	0	0	0	0	0	15.000	89.000	104.000	
Sandia	51.000	1.171.105	0	0	0	0	0	0	0	0	0	0	0	0	0	1.551.000	4.149.000	0	0	0	0	0	166.000	860.800	1.768.000	6.180.905	
Satsumas	0	0	0	0	0	0	0	0	0	0	0	11.600	0	0	0	0	0	36.000	0	0	0	0	0	1.898.100	0	1.945.700	
Tomate (1/06 - 31/10)	101.600	298.821	0	0	1.000	3.000	0	0	0	0	0	0	0	0	7.323	31.000	257.200	0	1.920	0	0	0	0	603.200	133.600	1.171.464	
Tomate (1/11 - 31/5)	0	4.083.530	0	0	0	9.500	0	0	0	0	0	0	0	0	0	0	1.426.750	0	0	0	0	0	0	1.399.500	0	6.962.280	
Uva	0	0	0	0	0	0	0	0	0	0	0	0	0	0	0	16.200	710.850	0	0	0	0	0	0	120.000	16.200	830.850	
Zanahoria	0	0	0	0	0	0	0	0	254.660	0	0	0	0	0	0	0	0	0	0	0	0	0	0	0	0	254.660	
TOTAL	477.750	29.149.810	1.323.935	6.242.158	5.500	77.000	0	1.013.510	0	254.660	2.147.300	11.796.730	342.367	3.283.236	1.000	45.823	3.122.410	21.564.410	240.250	945.120	0	35.236	373.827	36.729.464	8.034.339	111.180.157	



FONDO ESPAÑOL DE GARANTÍA AGRARIA O.A

SUBDIRECCIÓN GENERAL DE SECTORES ESPECIALES

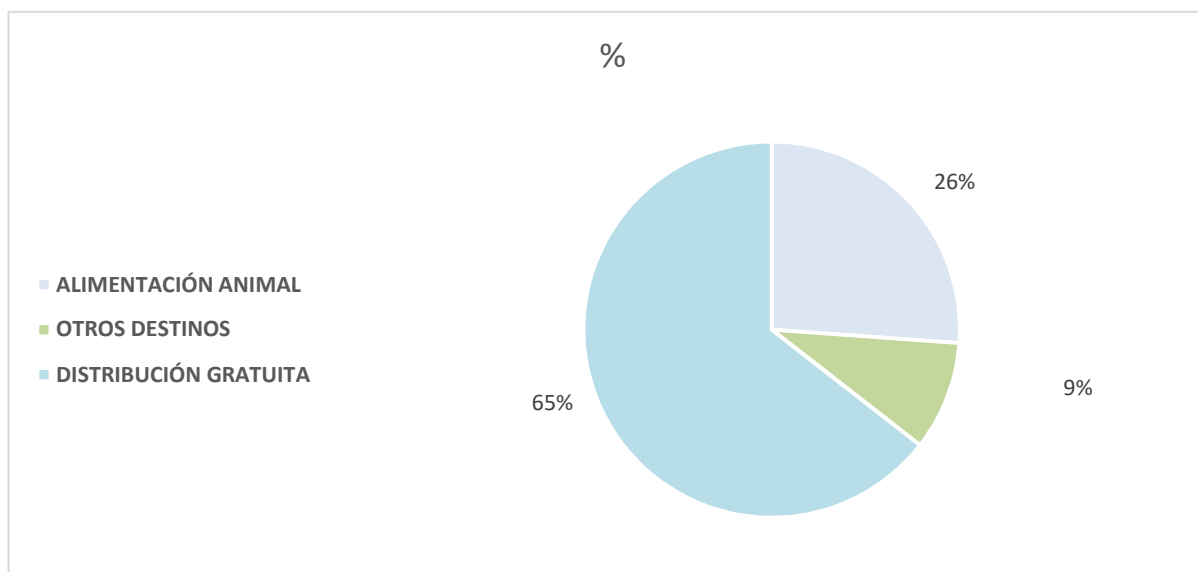
3. DATOS DE RETIRADAS SEGÚN DESTINO

DESTINO	ALIMENTACIÓN ANIMAL		OTROS DESTINOS		DISTRIBUCIÓN GRATUITA		TOTAL RETIRADAS	
	CANTIDAD NOTIFICADA (kg)	ACUMULADO (kg)	CANTIDAD NOTIFICADA (kg)	ACUMULADO (kg)	CANTIDAD NOTIFICADA (kg)	ACUMULADO (kg)	CANTIDAD NOTIFICADA (kg)	ACUMULADO (kg)
Acelga	0	0	0	0	0	756	0	756
Ajo	0	1.243.042	0	0	0	276.920	0	1.519.962
Albaricoque	19.600	414.100	0	57.500	43.750	517.650	63.350	989.250
Alcachofa	0	131.000	0	0	0	3.000	0	134.000
Apio	0	12.500	0	0	0	0	0	12.500
Berenjena	0	0	0	12.000	8.000	685.868	8.000	697.868
Brócoli	28.000	1.254.540	0	0	0	0	28.000	1.254.540
Calabacín	0	0	0	0	66.000	742.986	66.000	742.986
Calabaza	0	0	0	0	0	99.580	0	99.580
Caqui	0	4.781.000	0	0	0	656.935	0	5.437.935
Cebolla	0	0	0	0	25.200	240.100	25.200	240.100
Cereza	0	0	0	0	75.917	396.323	75.917	396.323
Champiñón (M2)	0	0	0	0	0	0	0	0
Ciruela	195.877	434.954	0	176.000	230.050	830.389	425.927	1.441.343
Clementinas	0	7.881.300	0	336.000	0	7.095.860	0	15.313.160
Coliflor	0	5.000	0	0	0	0	0	5.000
Escarola	0	0	0	0	0	29.000	0	29.000
Espárrago	0	0	0	0	0	47.000	0	47.000
Espinaca	0	23.000	0	0	0	0	0	23.000
Frambuesa	0	0	0	0	0	0	0	0
Fresa	0	0	0	0	0	0	0	0
Granada	0	0	0	0	0	22.500	0	22.500
Haba Verde	0	0	0	0	0	0	0	0
Híbridos de pequeños cítricos	0	0	0	0	0	740.432	0	740.432
Higo Fresco	0	0	0	0	0	0	0	0
Judía Verde	0	0	0	0	30.600	143.800	30.600	143.800
Kiwi	0	0	0	0	0	34.480	0	34.480
Lechuga	0	269.000	0	0	52.000	556.860	52.000	825.860
Limones	0	190.000	0	0	17.500	457.200	17.500	647.200
Mandarinas	0	252.750	0	0	43.200	10.469.289	43.200	10.722.039
Manzana	0	0	0	0	5.100	1.141.220	5.100	1.141.220
Melocotón	13.000	632.600	68.000	900.692	968.710	4.276.317	1.049.710	5.809.609
Melón	254.000	1.465.000	170.000	908.500	147.350	1.031.050	571.350	3.404.550
Nabo, Nabilcol y Chirivía	0	122.000	0	0	0	0	0	122.000
Naranjas	0	365.800	0	162.000	39.550	18.187.539	39.550	18.715.339
Nectarinas	7.000	813.190	75.000	1.215.370	2.222.475	6.256.801	2.304.475	8.285.361
Níspero	0	142.000	0	0	0	0	0	142.000
Paraguay, Platerina Y Melocotón Plano	0	775.370	0	58.277	1.055.560	5.750.611	1.055.560	6.584.258
Pepino	0	75.000	0	3.080.000	44.250	1.143.449	44.250	4.298.449
Pera	0	2.000	0	0	24.550	1.279.011	24.550	1.281.011
Pimiento	0	13.000	0	86.000	97.300	2.326.887	97.300	2.425.887
Puerro	0	0	0	0	0	0	0	0
Repollo/Col	89.000	104.000	0	0	0	0	89.000	104.000
Sandía	1.576.000	4.749.000	0	475.000	192.000	956.905	1.768.000	6.180.905
Satsumas	0	1.040.700	0	0	0	905.000	0	1.945.700
Tomate (1/06 - 31/10)	0	475.000	100.000	212.000	33.600	484.464	133.600	1.171.464
Tomate (1/11 - 31/5)	0	1.274.000	0	2.753.000	0	2.935.280	0	6.962.280
Uva	0	123.000	0	0	16.200	707.850	16.200	830.850
Zanahoria	0	0	0	0	0	254.660	0	254.660
Total	2.182.477	29.063.846	413.000	10.432.339	5.438.862	71.683.972	8.034.339	111.180.157



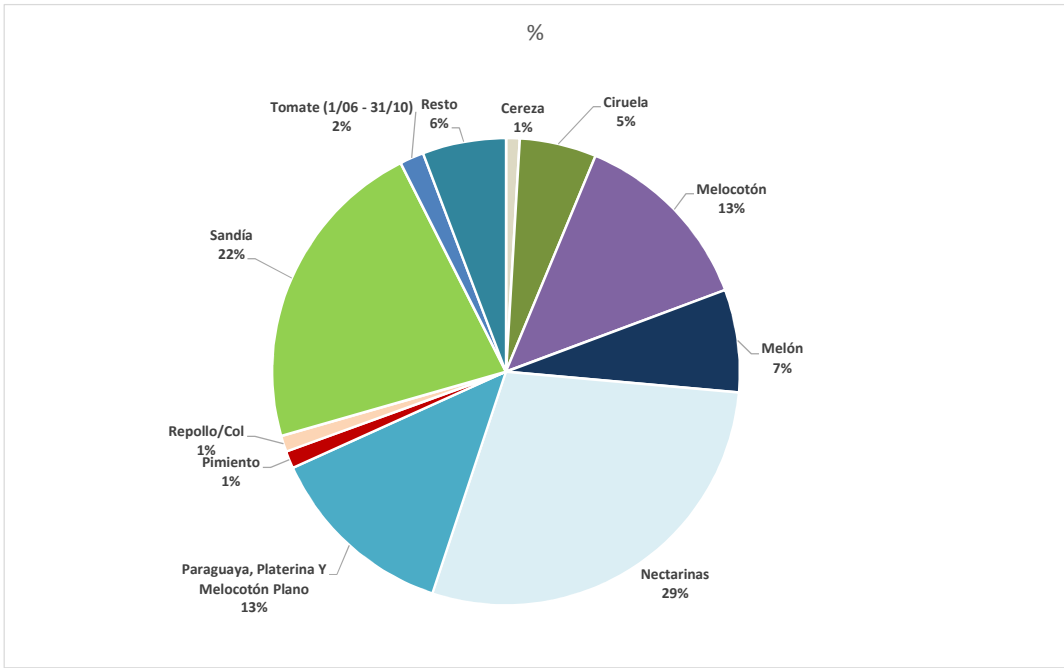
4. DATOS DE RETIRADAS SEGÚN DESTINO – ACUMULADO – GRÁFICA

Destino	ALIMENTACIÓN ANIMAL	OTROS DESTINOS	DISTRIBUCIÓN GRATUITA	TOTAL RETIRADAS
Cantidades Acumuladas	29.063.846	10.432.339	71.683.972	111.180.157
%	26	9	64	100



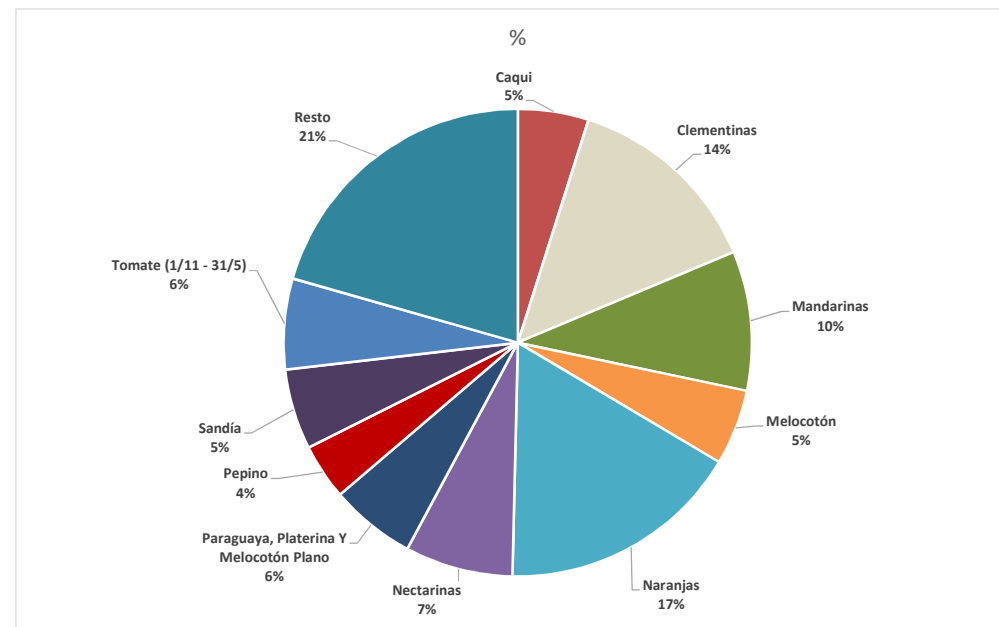
5. PRODUCTOS MÁS RETIRADOS

Producto	Cantidad notificada (kg)	%
Cereza	75.917	1
Ciruela	425.927	5
Melocotón	1.049.710	13
Melón	571.350	7
Nectarinas	2.304.475	29
Paraguaya, Platerina Y Melocotón Plano	1.055.560	13
Pimiento	97.300	1
Repollo/Col	89.000	1
Sandía	1.768.000	22
Tomate (1/06 - 31/10)	133.600	2
Resto	463.500	6



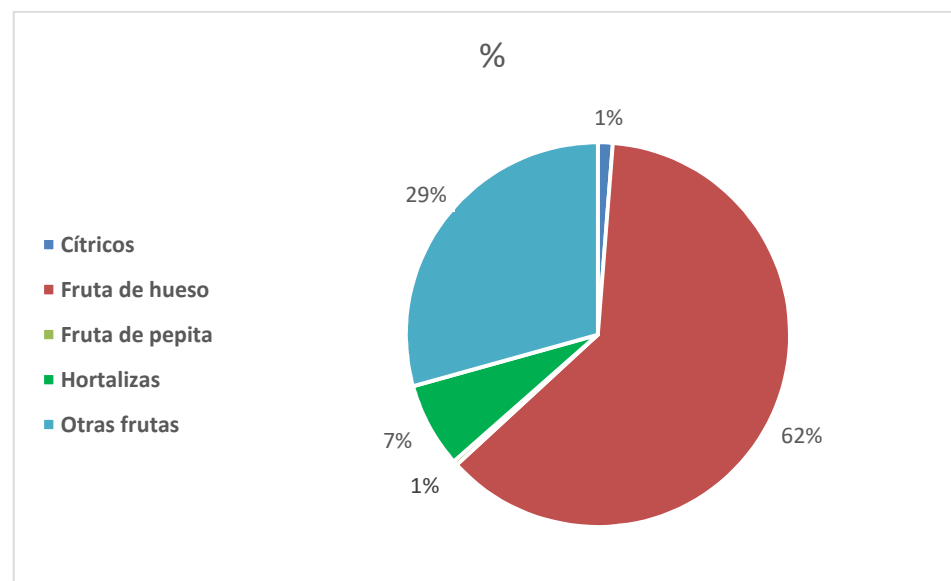
6. PRODUCTOS MÁS RETIRADOS - ACUMULADO

Producto	Cantidad notificada acumulada (kg)	%
Caqui	5.437.935	5
Clementinas	15.313.160	14
Mandarinas	10.722.039	10
Melocotón	5.809.609	5
Naranjas	18.715.339	17
Nectarinas	8.285.361	7
Paraguaya, Platerina Y Melocotón Plano	6.584.258	6
Pepino	4.298.449	4
Sandía	6.180.905	6
Tomate (1/11 - 31/5)	6.962.280	6
Resto	22.870.822	21



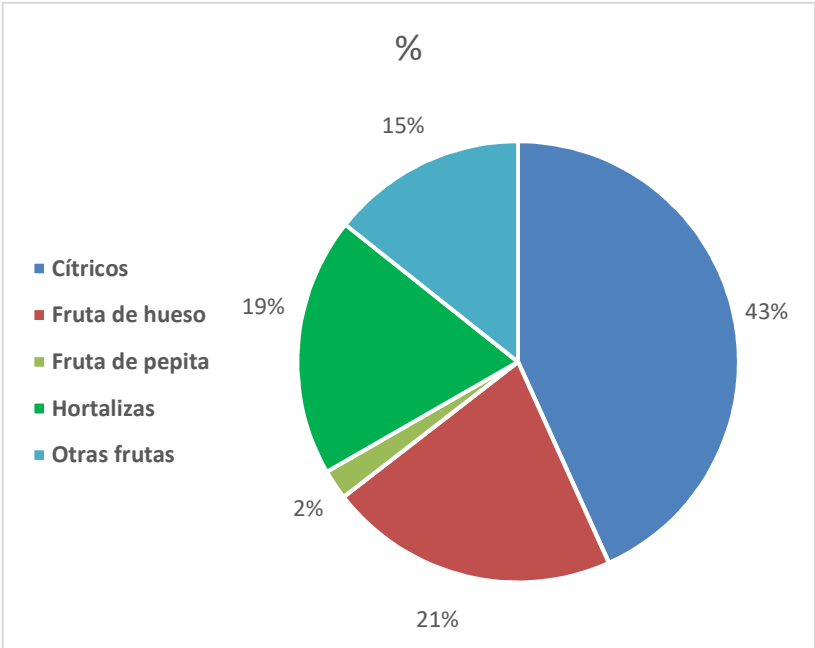
7. CANTIDAD NOTIFICADA POR GRUPO DE PRODUCTOS

Grupo de productos	Cantidad notificada (kg)	%
Cítricos	100.250	1
Fruta de hueso	4.974.939	62
Fruta de pepita	29.650	0
Hortalizas	573.950	7
Otras frutas	2.355.550	29
Total general	8.034.339	100



8. CANTIDAD NOTIFICADA POR GRUPO DE PRODUCTOS - ACUMULADO

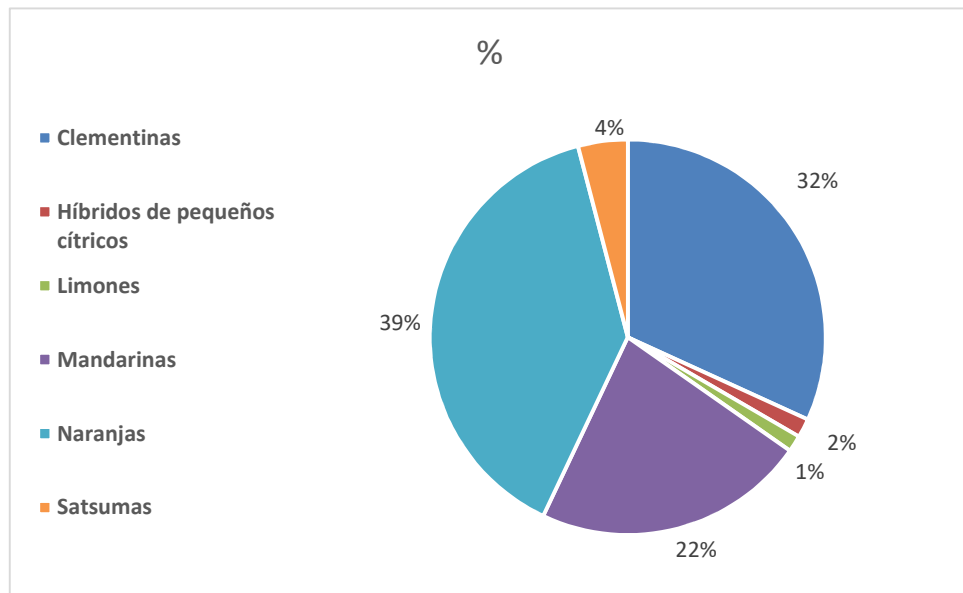
Grupo de productos	Cantidad notificada acumulada (kg)	%
Cítricos	48.083.870	43
Fruta de hueso	23.648.144	21
Fruta de pepita	2.422.231	2
Hortalizas	21.114.692	19
Otras frutas	15.911.220	14
Total general	111.180.157	100



9. ANÁLISIS POR PRODUCTO SEGÚN GRUPO – ACUMULADO – EVOLUCIÓN

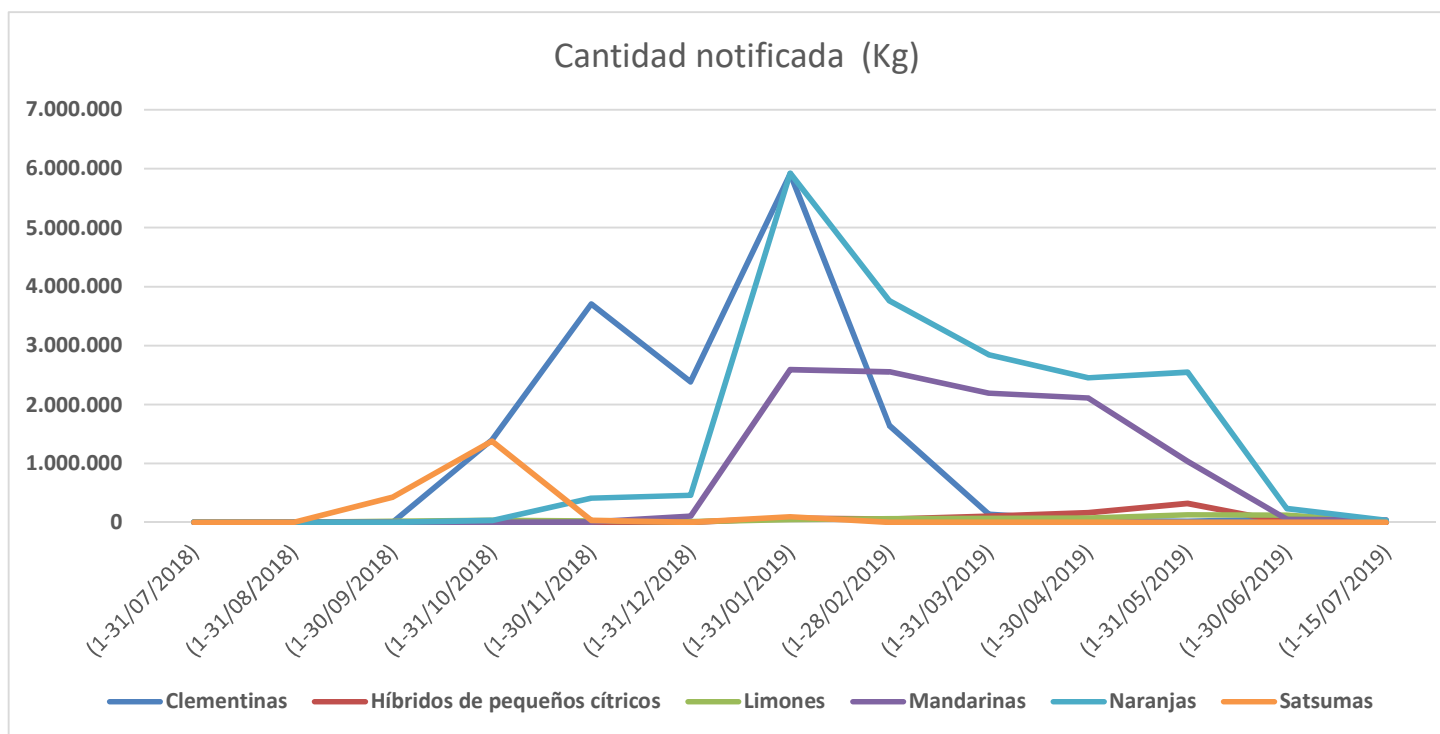
9.1. CÍTRICOS – DATOS GLOBALES ACUMULADOS

Cítricos	Cantidad notificada acumulada (kg)	%
Clementinas	15.313.160	32
Híbridos de pequeños cítricos	740.432	2
Limonas	647.200	1
Mandarinas	10.722.039	22
Naranjas	18.715.339	39
Satsumas	1.945.700	4
Total general	48.083.870	100



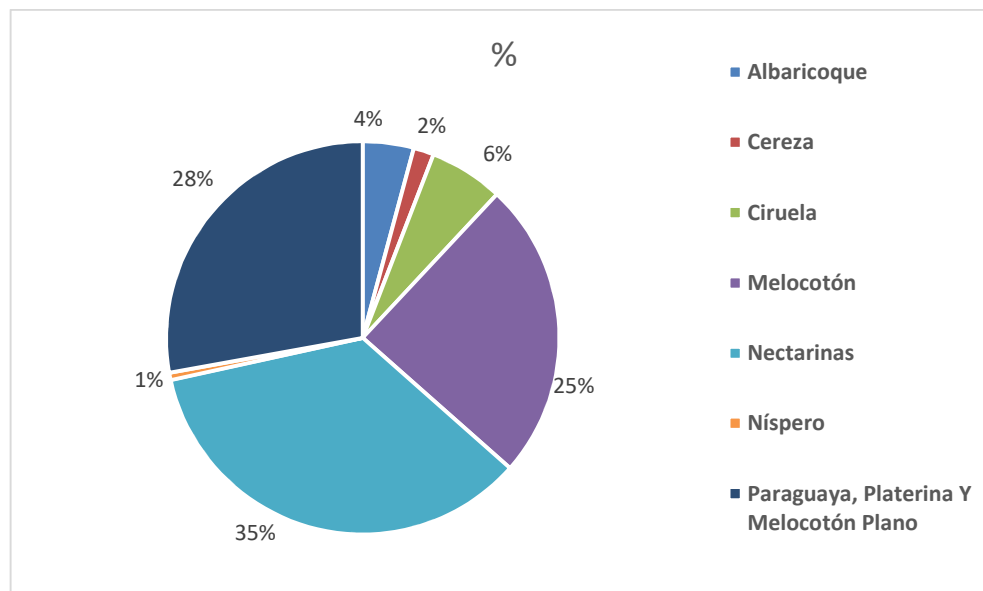
9.2. CÍTRICOS – EVOLUCIÓN DATOS

	(1-31/07/2018)	(1-31/08/2018)	(1-30/09/2018)	(1-31/10/2018)	(1-30/11/2018)	(1-31/12/2018)	(1-31/01/2019)	(1-28/02/2019)	(1-31/03/2019)	(1-30/04/2019)	(1-31/05/2019)	(1-30/06/2019)	(1-15/07/2019)
Clementinas	0	0	3.000	1.404.058	3.707.078	2.387.601	5.917.642	1.640.481	140.000	33.300	20.000	60.000	0
Híbridos de pequeños cítricos	0	0	0	0	0	0	75.000	64.000	110.000	167.432	324.000	0	0
Limonos	4.000	4.000	20.000	41.000	25.000	12.000	49.600	64.900	74.700	78.500	133.000	123.000	17.500
Mandarinas	0	0	0	0	10.000	111.500	2.595.417	2.557.486	2.195.336	2.114.100	1.041.000	54.000	43.200
Naranjas	9.000	0	0	33.820	412.802	461.181	5.918.882	3.756.002	2.842.242	2.452.100	2.553.210	236.550	39.550
Satsumas	0	0	428.450	1.381.850	34.700	700	100.000	0	0	0	0	0	0



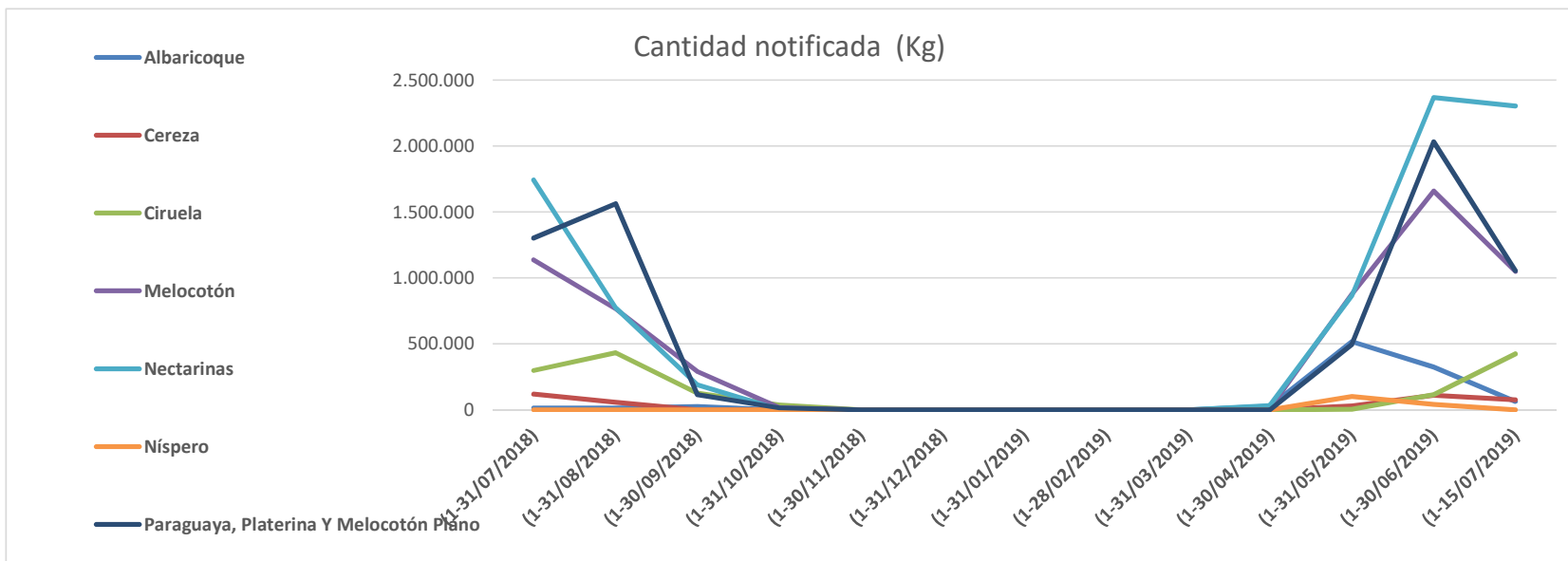
9.3. FRUTAS DE HUESO – DATOS GLOBALES ACUMULADOS

Fruta de hueso	Cantidad notificada acumulada (kg)	%
Albaricoque	989.250	4
Cereza	396.323	2
Ciruela	1.441.343	6
Melocotón	5.809.609	25
Nectarinas	8.285.361	35
Níspero	142.000	1
Paraguaya, Platerina Y Melocotón Plano	6.584.258	28
Total general	23.648.144	100



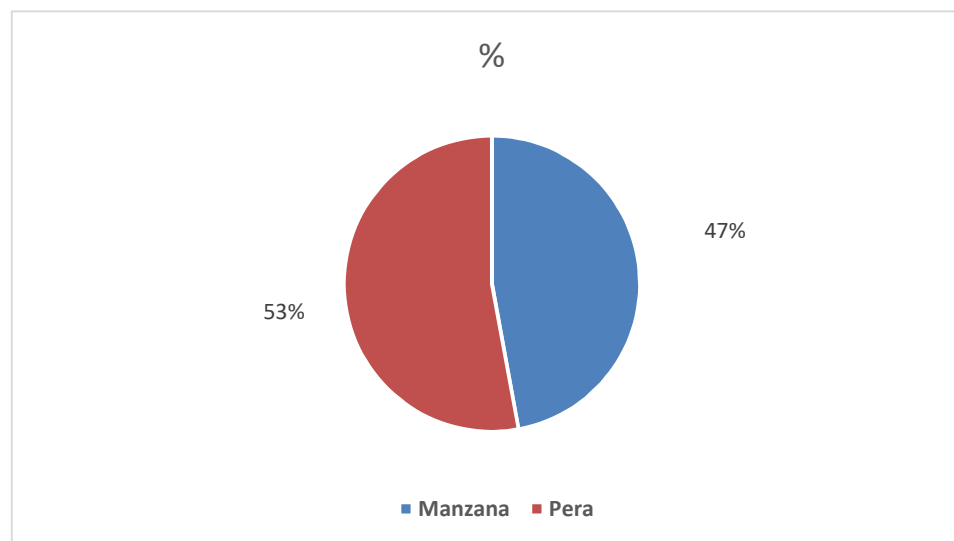
9.4. FRUTAS DE HUESO – EVOLUCIÓN DATOS

	(1-31/07/2018)	(1-31/08/2018)	(1-30/09/2018)	(1-31/10/2018)	(1-30/11/2018)	(1-31/12/2018)	(1-31/01/2019)	(1-28/02/2019)	(1-31/03/2019)	(1-30/04/2019)	(1-31/05/2019)	(1-30/06/2019)	(1-15/07/2019)
Albaricoque	15.520	13.000	25.560	0	0	0	0	0	0	28.000	517.630	326.190	63.350
Cereza	119.904	58.752	0	0	0	0	0	0	0	0	30.310	111.440	75.917
Ciruela	298.139	433.345	126.450	37.942	0	0	0	0	0	0	4.000	115.540	425.927
Melocotón	1.137.186	765.600	290.570	18.209	0	0	0	0	0	11.900	875.710	1.660.724	1.049.710
Nectarinas	1.742.878	774.670	191.625	2.302	0	0	0	0	0	34.500	866.470	2.368.441	2.304.475
Níspero	0	0	0	0	0	0	0	0	0	0	100.000	42.000	0
Paraguay, Platerina Y Melocotón Plano	1.303.630	1.563.715	115.325	14.611	0	0	0	0	0	0	497.410	2.034.007	1.055.560



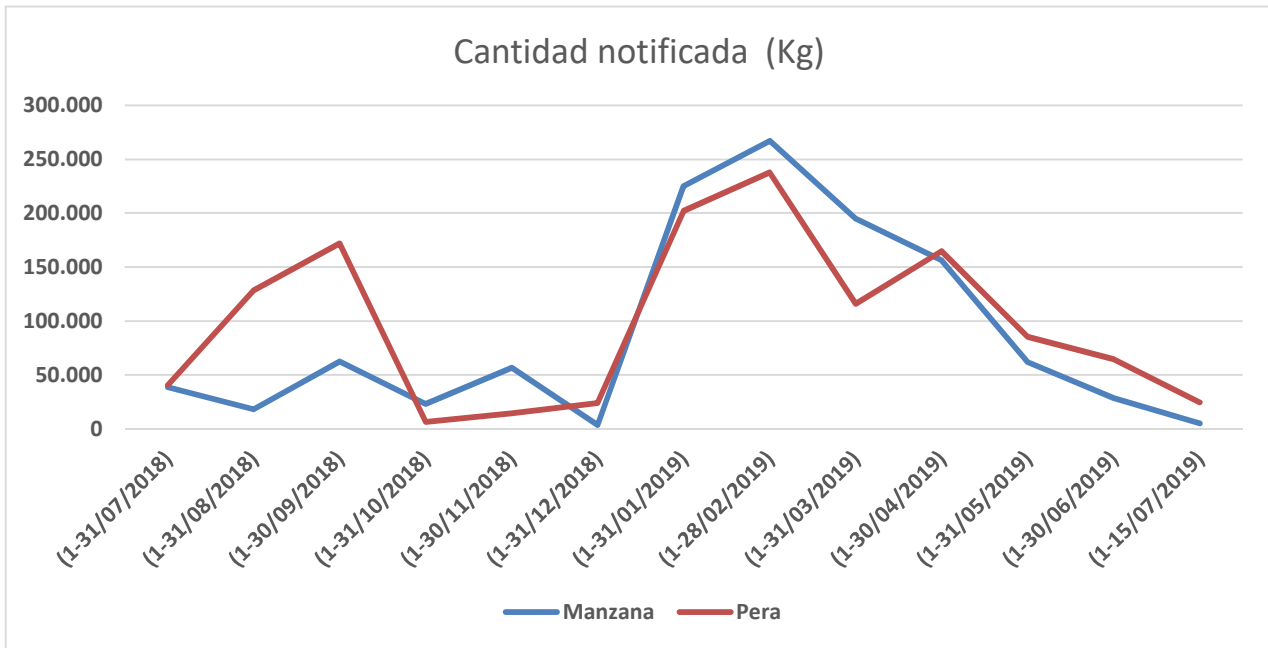
9.5. FRUTA DE PEPITA – DATOS GLOBALES ACUMULADOS

Fruta de pepita	Cantidad notificada acumulada (kg)	%
Manzana	1.141.220	47
Pera	1.281.011	53
Total general	2.422.231	100



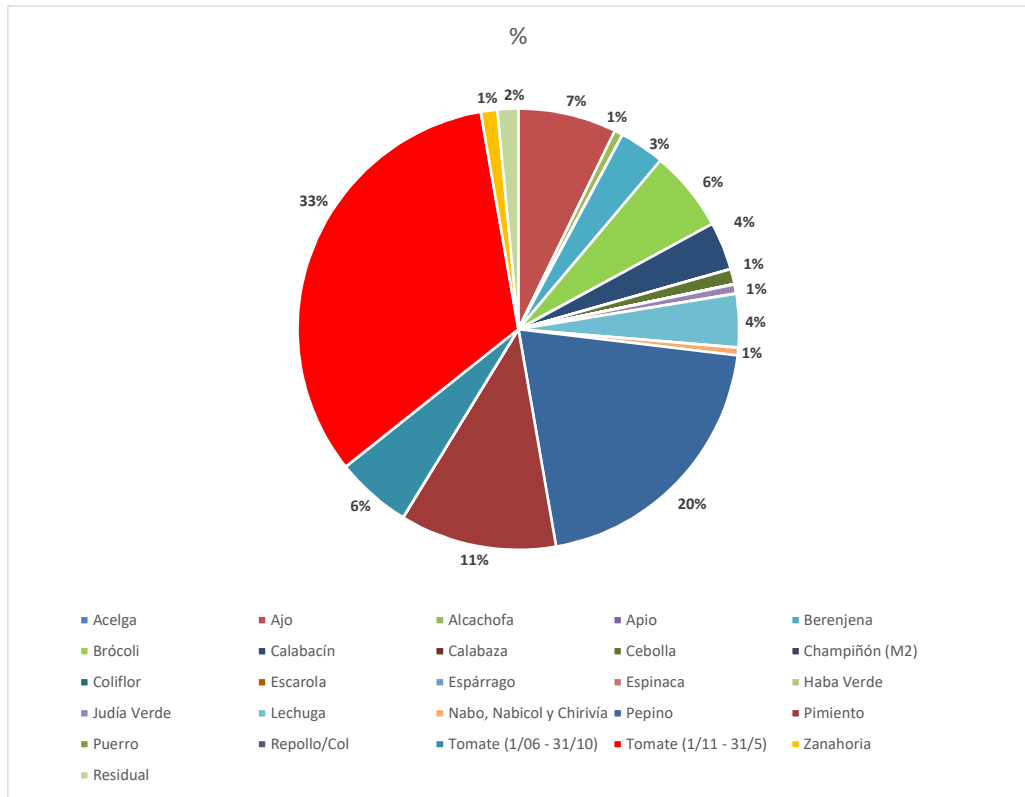
9.6. FRUTA DE PEPITA – EVOLUCIÓN DATOS

	(1-31/07/2018)	(1-31/08/2018)	(1-30/09/2018)	(1-31/10/2018)	(1-30/11/2018)	(1-31/12/2018)	(1-31/01/2019)	(1-28/02/2019)	(1-31/03/2019)	(1-30/04/2019)	(1-31/05/2019)	(1-30/06/2019)	(1-15/07/2019)
Manzana	38.500	18.000	62.500	23.000	56.550	3.600	225.190	267.050	194.930	156.350	61.950	28.500	5.100
Pera	40.500	128.350	172.000	6.541	14.380	24.000	202.090	237.730	116.020	164.700	85.450	64.700	24.550



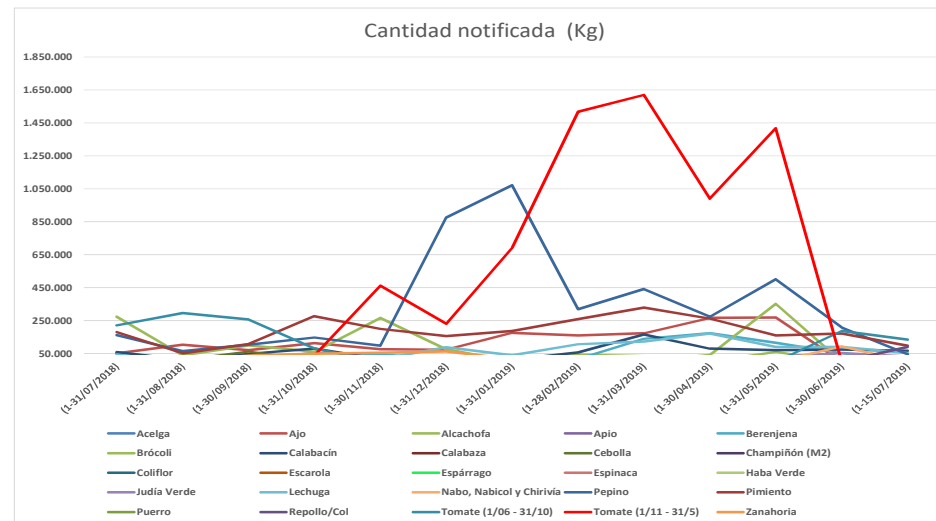
9.7. HORTALIZAS – DATOS GLOBALES ACUMULADOS

Hortalizas	Cantidad notificada acumulada (kg)	%
Acelga	756	0
Ajo	1.519.962	7
Alcachofa	134.000	1
Apio	12.500	0
Berenjena	697.868	3
Brócoli	1.254.540	6
Calabacín	742.986	4
Calabaza	99.580	0
Cebolla	240.100	1
Champiñón (M2)	0	0
Coliflor	5.000	0
Escarola	29.000	0
Espárrago	47.000	0
Espinaca	23.000	0
Haba Verde	0	0
Judía Verde	143.800	1
Lechuga	825.860	4
Nabo, Nabicol y Chirivía	122.000	1
Pepino	4.298.449	20
Pimiento	2.425.887	11
Puerro	0	0
Repollo/Col	104.000	0
Tomate (1/06 - 31/10)	1.171.464	6
Tomate (1/11 - 31/5)	6.962.280	33
Zanahoria	254.660	1
Total general	21.114.692	100



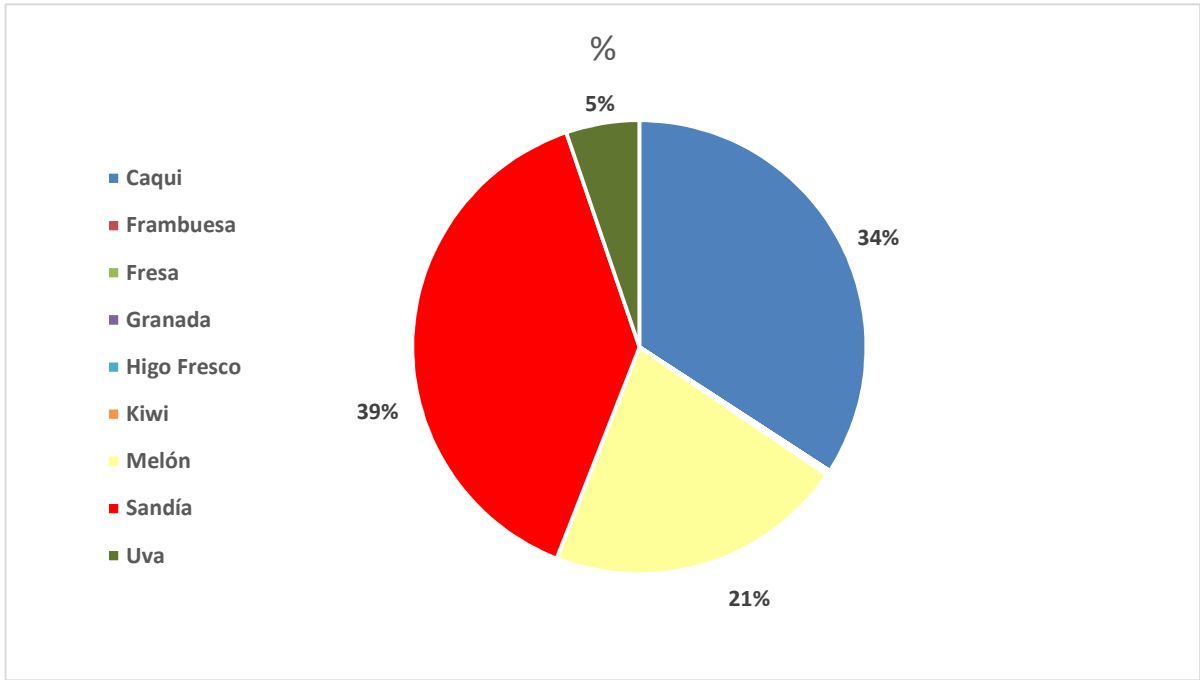
9.8. HORTALIZAS – EVOLUCIÓN DATOS

	(1-31/07/2018)	(1-31/08/2018)	(1-30/09/2018)	(1-31/10/2018)	(1-30/11/2018)	(1-31/12/2018)	(1-31/01/2019)	(1-28/02/2019)	(1-31/03/2019)	(1-30/04/2019)	(1-31/05/2019)	(1-30/06/2019)	(1-15/07/2019)
Acelga	0	0	0	0	0	0	0	0	0	0	756	0	0
Ajo	50.090	102.790	69.452	112.710	74.900	72.400	175.300	158.000	172.000	264.640	267.680	0	0
Alcachofa	0	0	0	0	0	0	0	42.000	33.000	0	59.000	0	0
Apio	0	0	0	0	0	0	0	0	12.500	0	0	0	0
Berenjena	55.300	10.000	7.918	54.500	45.500	13.500	9.900	15.300	138.500	173.000	114.800	51.650	8.000
Brócoli	272.540	39.000	99.000	60.000	265.000	75.000	0	25.000	0	40.000	351.000	0	28.000
Calabacín	57.600	11.100	47.386	79.500	15.300	13.500	11.300	55.600	164.800	78.400	69.300	73.200	66.000
Calabaza	0	5.000	37.400	36.800	5.000	1.800	2.000	1.000	3.500	5.000	0	2.080	0
Cebolla	0	10.000	61.000	7.000	7.000	5.250	17.850	21.300	21.450	32.550	11.550	19.950	25.200
Champiñón (M2)	0	0	0	0	0	0	0	0	0	0	0	0	0
Coliflor	0	0	5.000	0	0	0	0	0	0	0	0	0	0
Escarola	0	0	0	0	0	0	0	0	27.200	1.800	0	0	0
Espárrago	0	0	0	0	0	0	0	0	11.000	23.000	13.000	0	0
Espinaca	0	0	0	0	0	23.000	0	0	0	0	0	0	0
Haba Verde	0	0	0	0	0	0	0	0	0	0	0	0	0
Judía Verde	7.600	4.500	0	0	6.000	0	4.200	1.600	6.400	3.000	28.400	51.500	30.600
Lechuga	42.000	0	0	14.200	15.000	86.910	38.200	105.950	121.450	171.100	89.650	89.400	52.000
Nabo, Nabicol y Chirivía	30.000	0	0	0	0	0	0	0	0	0	0	92.000	0
Pepino	160.700	63.990	103.219	145.950	96.420	875.120	1.070.700	318.350	440.500	271.650	500.100	207.500	44.250
Pimiento	179.000	50.700	107.037	276.400	198.500	155.350	186.200	257.800	328.800	260.400	158.700	169.700	97.300
Puerro	0	0	0	0	0	0	0	0	0	0	0	0	0
Repollo/Col	0	0	0	0	0	0	0	0	0	15.000	0	0	89.000
Tomate (1/06 - 31/10)	220.230	294.530	256.004	80.250	0	0	1.000	0	0	0	0	185.850	133.600
Tomate (1/11 - 31/5)	0	0	0	36.500	460.640	230.690	691.580	1.517.380	1.619.760	989.140	1.416.590	0	0
Zanahoria	0	6.000	36.060	49.000	55.000	62.000	16.000	18.000	12.600	0	0	0	0



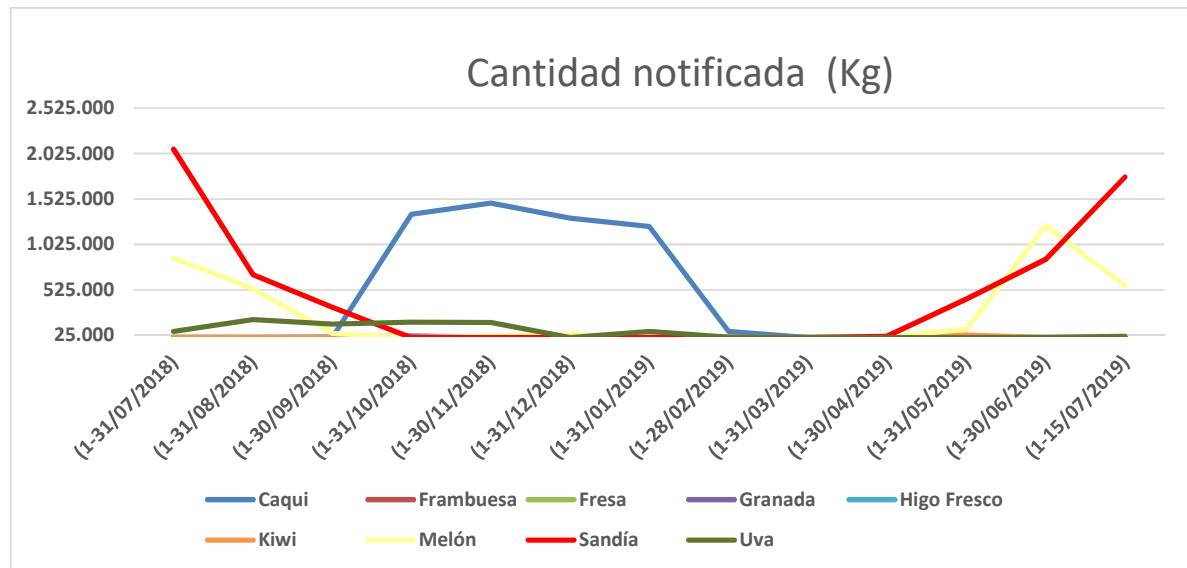
9.9. OTRAS FRUTAS – DATOS GLOBALES ACUMULADOS

Otras frutas	Cantidad notificada acumulada (kg)	%
Caqui	5.437.935	34
Frambuesa	0	0
Fresa	0	0
Granada	22.500	0
Higo Fresco	0	0
Kiwi	34.480	0
Melón	3.404.550	21
Sandía	6.180.905	39
Uva	830.850	5
Total general	15.911.220	100



9.10. OTRAS FRUTAS – EVOLUCIÓN DATOS

	(1-31/07/2018)	(1-31/08/2018)	(1-30/09/2018)	(1-31/10/2018)	(1-30/11/2018)	(1-31/12/2018)	(1-31/01/2019)	(1-28/02/2019)	(1-31/03/2019)	(1-30/04/2019)	(1-31/05/2019)	(1-30/06/2019)	(1-15/07/2019)
Caqui	0	0	0	1.356.775	1.481.285	1.312.380	1.222.495	65.000	0	0	0	0	0
Frambuesa	0	0	0	0	0	0	0	0	0	0	0	0	0
Fresa	0	0	0	0	0	0	0	0	0	0	0	0	0
Granada	0	0	1.500	17.900	3.100	0	0	0	0	0	0	0	0
Higo Fresco	0	0	0	0	0	0	0	0	0	0	0	0	0
Kiwi	0	0	0	0	0	0	240	2.400	0	4.800	27.040	0	0
Melón	873.150	537.800	48.000	0	14.800	33.300	0	0	0	4.750	91.850	1.229.550	571.350
Sandía	2.075.150	695.000	335.855	0	0	0	0	0	0	16.650	427.350	862.900	1.768.000
Uva	66.550	197.220	147.410	169.070	168.040	0	64.680	1.680	0	0	0	0	16.200



10. CONJUNTO DE DATOS

PRODUCTOS	CANTIDAD NOTIFICADA (Kg) (Julio 2018)	CANTIDAD NOTIFICADA (Kg) (Agosto 2018)	CANTIDAD NOTIFICADA (Kg) (Septiembre 2018)	CANTIDAD NOTIFICADA (Kg) (Octubre 2018)	CANTIDAD NOTIFICADA (Kg) (Noviembre 2018)	CANTIDAD NOTIFICADA (Kg) (Diciembre 2018)	CANTIDAD NOTIFICADA (Kg) (Enero 2019)	CANTIDAD NOTIFICADA (Kg) (Febrero 2019)	CANTIDAD NOTIFICADA (Kg) (Marzo 2019)	CANTIDAD NOTIFICADA (Kg) (Abril 2019)	CANTIDAD NOTIFICADA (Kg) (Mayo 2019)	CANTIDAD NOTIFICADA (Kg) (Junio 2019)	CANTIDAD NOTIFICADA (Kg) (Julio 2019)	TOTAL ACUMULADO (Kg)
Acelga	0	0	0	0	0	0	0	0	0	0	0	0	756	756
Ajo	50.090	102.790	69.452	112.710	74.900	72.400	175.300	158.000	172.000	264.640	267.680	0	0	1.519.962
Albaricoque	15.520	13.000	25.560	0	0	0	0	0	0	28.000	517.630	326.190	63.350	989.250
Alcachofa	0	0	0	0	0	0	0	42.000	33.000	0	59.000	0	0	134.000
Apio	0	0	0	0	0	0	0	0	12.500	0	0	0	0	12.500
Berenjena	55.300	10.000	7.918	54.500	45.500	13.500	9.900	15.300	138.500	173.000	114.800	51.650	8.000	697.868
Brócoli	272.540	39.000	99.000	60.000	265.000	75.000	0	25.000	0	40.000	351.000	0	28.000	1.254.540
Calabacín	57.600	11.100	47.386	79.500	15.300	13.500	11.300	55.600	164.800	78.400	69.300	73.200	66.000	742.986
Calabaza	0	5.000	37.400	36.800	5.000	1.800	2.000	1.000	3.500	5.000	0	2.080	0	99.580
Caqui	0	0	0	1.356.775	1.481.285	1.312.380	1.222.495	65.000	0	0	0	0	0	5.437.935
Cebolla	0	10.000	61.000	7.000	7.000	5.250	17.850	21.300	21.450	32.550	11.550	19.950	25.200	240.100
Cereza	119.904	58.752	0	0	0	0	0	0	0	0	30.310	111.440	75.917	396.323
Champiñón (M2)	0	0	0	0	0	0	0	0	0	0	0	0	0	0
Ciruela	298.139	433.345	126.450	37.942	0	0	0	0	0	0	4.000	115.540	425.927	1.441.343
Clementinas	0	0	3.000	1.404.058	3.707.078	2.387.601	5.917.642	1.640.481	140.000	33.300	20.000	60.000	0	15.313.160
Coliflor	0	0	5.000	0	0	0	0	0	0	0	0	0	0	5.000
Escarola	0	0	0	0	0	0	0	0	27.200	1.800	0	0	0	29.000
Espárrago	0	0	0	0	0	0	0	0	11.000	23.000	13.000	0	0	47.000
Espinaca	0	0	0	0	0	23.000	0	0	0	0	0	0	0	23.000
Frambuesa	0	0	0	0	0	0	0	0	0	0	0	0	0	0
Fresa	0	0	0	0	0	0	0	0	0	0	0	0	0	0
Granada	0	0	1.500	17.900	3.100	0	0	0	0	0	0	0	0	22.500
Haba Verde	0	0	0	0	0	0	0	0	0	0	0	0	0	0
Híbridos de pequeños cítricos	0	0	0	0	0	0	75.000	64.000	110.000	167.432	324.000	0	0	740.432
Higo Fresco	0	0	0	0	0	0	0	0	0	0	0	0	0	0
Judía Verde	7.600	4.500	0	0	6.000	0	4.200	1.600	6.400	3.000	28.400	51.500	30.600	143.800
Kiwi	0	0	0	0	0	0	240	2.400	0	4.800	27.040	0	0	34.480
Lechuga	42.000	0	0	14.200	15.000	86.910	38.200	105.950	121.450	171.100	89.650	89.400	52.000	825.860
Limones	4.000	4.000	20.000	41.000	25.000	12.000	49.600	64.900	74.700	78.500	133.000	123.000	17.500	647.200
Mandarinas	0	0	0	0	10.000	111.500	2.595.417	2.557.486	2.195.336	2.114.100	1.041.000	54.000	43.200	10.722.039
Manzana	38.500	18.000	62.500	23.000	56.550	3.600	225.190	267.050	194.930	156.350	61.950	28.500	5.100	1.141.220
Melocotón	1.137.186	765.600	290.570	18.209	0	0	0	0	0	11.900	875.710	1.660.724	1.049.710	5.809.609
Melón	873.150	537.800	48.000	0	14.800	33.300	0	0	0	4.750	91.850	1.229.550	571.350	3.404.550
Nabo, Nabicol y Chirivía	30.000	0	0	0	0	0	0	0	0	0	0	92.000	0	122.000
Naranjas	9.000	0	0	33.820	412.802	461.181	5.918.882	3.756.002	2.842.242	2.452.100	2.553.210	236.550	39.550	18.715.339
Nectarinas	1.742.878	774.670	191.625	2.302	0	0	0	0	0	34.500	866.470	2.368.441	2.304.475	8.285.361
Níspero	0	0	0	0	0	0	0	0	0	0	100.000	42.000	0	142.000
Paraguaya, Platerina Y Melocotón Plano	1.303.630	1.563.715	115.325	14.611	0	0	0	0	0	0	497.410	2.034.007	1.055.560	6.584.258
Pepino	160.700	63.990	103.219	145.950	96.420	875.120	1.070.700	318.350	440.500	271.650	500.100	207.500	44.250	4.298.449
Pera	40.500	128.350	172.000	6.541	14.380	24.000	202.090	237.730	116.020	164.700	85.450	64.700	24.550	1.281.011
Pimiento	179.000	50.700	107.037	276.400	198.500	155.350	186.200	257.800	328.800	260.400	158.700	169.700	97.300	2.425.887
Puerro	0	0	0	0	0	0	0	0	0	0	0	0	0	0
Repollo/Col	0	0	0	0	0	0	0	0	0	0	15.000	0	0	104.000
Sandía	2.075.150	695.000	335.855	0	0	0	0	0	0	16.650	427.350	862.900	1.768.000	6.180.905
Satsumas	0	0	428.450	1.381.850	34.700	700	100.000	0	0	0	0	0	0	1.945.700
Tomate (1/06 - 31/10)	220.230	294.530	256.004	80.250	0	0	1.000	0	0	0	0	185.850	133.600	1.171.464
Tomate (1/11 - 31/5)	0	0	0	36.500	460.640	230.690	691.580	1.517.380	1.619.760	989.140	1.416.590	0	0	6.962.280
Uva	66.550	197.220	147.410	169.070	168.040	0	64.680	1.680	0	0	0	0	16.200	830.850
Zanahoria	0	6.000	36.060	49.000	55.000	62.000	16.000	18.000	12.600	0	0	0	0	254.660
Total	8.799.167	5.787.062	2.797.721	5.459.888	7.171.995	5.960.782	18.595.466	11.194.009	8.786.688	7.595.762	10.736.906	10.260.372	8.034.339	111.180.157



GOBIERNO DE ESPAÑA

MINISTERIO DE AGRICULTURA, PESCA Y ALIMENTACIÓN

FONDO ESPAÑOL DE GARANTÍA AGRARIA O.A

SUBDIRECCIÓN GENERAL DE SECTORES ESPECIALES



GOBIERNO
DE ESPAÑA

MINISTERIO
DE AGRICULTURA, PESCA
Y ALIMENTACIÓN

FONDO ESPAÑOL
DE GARANTÍA AGRARIA O.A

SUBDIRECCIÓN GENERAL
DE SECTORES ESPECIALES