

INFORME QUINCENAL DE RETIRADAS EN EL MARCO DE LOS PROGRAMAS OPERATIVOS DE LAS OPFH

QUINCENA: 01/06/2018 – 15/06/2018

ACUMULADO: Desde 01/05/2018



GOBIERNO
DE ESPAÑA

MINISTERIO
DE AGRICULTURA, PESCA
Y ALIMENTACIÓN

FONDO ESPAÑOL
DE GARANTÍA AGRARIA O.A

SUBDIRECCIÓN GENERAL
DE SECTORES ESPECIALES

ÍNDICE

1. INTRODUCCIÓN 3

2. DATOS DE RETIRADAS POR PRODUCTO Y COMUNIDAD AUTÓNOMA 4

3. DATOS DE RETIRADAS SEGÚN DESTINO..... 5

4. DATOS DE RETIRADAS SEGÚN DESTINO – ACUMULADO - GRÁFICA..... 6

5. PRODUCTOS MÁS RETIRADOS - QUINCENA..... 7

6. PRODUCTOS MÁS RETIRADOS - ACUMULADO 8

7. CANTIDAD NOTIFICADA POR GRUPO DE PRODUCTOS - QUINCENA..... 9

8. CANTIDAD NOTIFICADA POR GRUPO DE PRODUCTOS - ACUMULADO 10

9. ANÁLISIS POR PRODUCTO SEGÚN GRUPO – ACUMULADO - EVOLUCIÓN..... 11

 9.1. CÍTRICOS – DATOS GLOBALES ACUMULADOS..... 11

 9.2. CÍTRICOS – EVOLUCIÓN DATOS..... 12

 9.3. FRUTAS DE HUESO – DATOS GLOBALES ACUMULADOS 13

 9.4. FRUTAS DE HUESO – EVOLUCIÓN DATOS 14

 9.5. FRUTA DE PEPITA – DATOS GLOBALES ACUMULADOS 15

 9.6. FRUTA DE PEPITA – EVOLUCIÓN DATOS 16

 9.7. HORTALIZAS – DATOS GLOBALES ACUMULADOS 17

 9.8. HORTALIZAS – EVOLUCIÓN DATOS 18

 9.9. OTRAS FRUTAS – DATOS GLOBALES ACUMULADOS 19

 9.10. OTRAS FRUTAS – EVOLUCIÓN DATOS 20

1. INTRODUCCIÓN

El presente informe recoge los datos de las notificaciones de retirada de diferentes productos que las Organizaciones de productores de Frutas y Hortalizas (OPFH) efectúan ante las comunidades autónomas, con el fin de dar transparencia al proceso y que los agentes del sector puedan estar informados para la oportuna toma de decisiones.

Se recogen los datos correspondientes a la primera quincena de junio de 2018 y el acumulado desde el 1 de mayo de 2018.

La información puede sufrir modificaciones sobre la base de correcciones que comuniquen las comunidades autónomas.

La información final de las cantidades ejecutadas, podrá variar sobre lo notificado, teniendo en cuenta las cantidades finalmente entregadas por la OPFH y el resultado de los controles.

2. DATOS DE RETIRADAS POR PRODUCTO Y COMUNIDAD AUTÓNOMA

COMUNIDAD AUTÓNOMA	ANDALUCÍA		ARAGÓN		BALEARES		CANARIAS		CASTILLA LA MANCHA		CATALUÑA		EXTREMADURA		MURCIA		NAVARRA		VALENCIA		TOTAL CCAA	
	CANTIDAD NOTIFICADA QUINCENA (kg)	ACUMULADO (kg)	CANTIDAD NOTIFICADA QUINCENA (kg)	ACUMULADO (kg)	CANTIDAD NOTIFICADA QUINCENA (kg)	ACUMULADO (kg)	CANTIDAD NOTIFICADA QUINCENA (kg)	ACUMULADO (kg)	CANTIDAD NOTIFICADA QUINCENA (kg)	ACUMULADO (kg)	CANTIDAD NOTIFICADA QUINCENA (kg)	ACUMULADO (kg)	CANTIDAD NOTIFICADA QUINCENA (kg)	ACUMULADO (kg)	CANTIDAD NOTIFICADA QUINCENA (kg)	ACUMULADO (kg)	CANTIDAD NOTIFICADA QUINCENA (kg)	ACUMULADO (kg)	CANTIDAD NOTIFICADA QUINCENA (kg)	ACUMULADO (kg)	CANTIDAD NOTIFICADA QUINCENA (kg)	ACUMULADO (kg)
Acelga	0	0	0	0	0	0	0	0	0	0	0	0	0	0	0	0	0	0	0	0	0	0
Ajo	20.000	91.500	0	0	0	0	0	0	123.660	294.560	0	0	0	0	0	0	0	0	0	0	143.660	386.060
Albaricoque	3.200	5.600	2.376	2.376	0	0	0	0	0	0	24.000	24.000	0	0	58.750	280.650	0	0	0	22.100	88.326	334.726
Alcachofa	0	0	0	0	0	0	0	0	0	0	0	0	0	0	0	26.000	0	0	0	0	0	26.000
Apio	0	0	0	0	0	0	0	0	0	0	0	0	0	0	0	0	0	0	0	0	0	0
Berenjena	39.300	301.400	0	0	0	0	0	0	0	0	0	0	0	0	0	0	0	0	0	0	39.300	301.400
Brócoli	0	0	0	0	0	0	0	0	0	0	0	0	0	0	341.000	1.439.000	0	0	0	0	341.000	1.439.000
Calabacín	69.950	136.550	0	0	2.000	8.000	0	0	0	0	3.200	3.200	0	0	0	0	0	0	0	0	75.150	147.750
Calabaza	0	0	0	0	0	0	0	0	0	0	0	6.000	0	0	0	0	0	0	0	0	0	6.000
Caqui	0	0	0	0	0	0	0	0	0	0	0	0	0	0	0	0	0	0	0	0	0	0
Cebolla	0	0	0	0	0	0	0	0	0	0	0	0	0	0	0	0	0	0	10.500	27.300	10.500	27.300
Cereza	0	0	2.400	22.400	0	0	0	0	0	0	2.000	2.000	76.128	127.968	0	0	0	0	0	0	80.528	152.368
Champiñón (M2)	0	0	0	0	0	0	0	0	0	0	0	0	0	0	0	0	0	0	0	0	0	0
Cirueta	0	0	0	0	0	0	0	0	0	0	0	0	43.000	43.000	0	3.000	0	0	19.000	24.000	62.000	70.000
Clementinas	0	0	0	0	0	0	0	0	0	0	0	0	0	0	0	0	0	0	0	0	0	0
Coliflor	0	0	0	0	0	0	0	0	0	0	0	0	0	0	15.000	31.000	0	0	0	0	15.000	31.000
Escarola	0	0	0	0	0	0	0	0	0	0	0	0	0	0	0	0	0	0	0	0	0	0
Espárrago	0	17.000	0	0	0	0	0	0	0	0	0	0	0	0	0	0	0	0	0	0	0	17.000
Espinaca	0	0	0	0	0	0	0	0	0	0	0	0	0	0	0	0	0	0	0	0	0	0
Frambuesa	0	0	0	0	0	0	0	0	0	0	0	0	0	0	0	0	0	0	0	0	0	0
Fresa	0	6.400	0	0	0	0	0	0	0	0	0	0	0	0	0	0	0	0	0	0	0	6.400
Granada	0	0	0	0	0	0	0	0	0	0	0	0	0	0	0	0	0	0	0	0	0	0
Haba Verde	0	0	0	0	0	0	0	0	0	0	0	0	0	0	0	0	0	0	0	0	0	0
Híbridos pequeños cítricos	0	0	0	0	0	0	0	0	0	0	0	25.000	0	0	0	0	0	0	0	0	37.000	62.000
Higo Fresco	0	0	0	0	0	0	0	0	0	0	0	0	0	0	0	0	0	0	0	0	0	0
Judía Verde	32.000	72.300	0	0	0	0	0	0	0	0	0	0	0	0	0	0	0	0	0	0	32.000	72.300
Kiwi	0	0	0	0	0	0	0	0	0	0	0	0	0	0	0	0	0	0	0	0	0	0
Lechuga	5.000	15.000	0	0	0	0	0	0	0	0	0	0	0	0	0	27.500	0	0	0	0	5.000	42.500
Limones	0	0	0	0	0	0	0	0	0	0	0	0	0	0	12.000	37.000	0	0	0	0	12.000	37.000
Mandarinas	0	0	0	0	0	0	0	0	0	0	68.500	163.500	0	0	0	0	0	0	0	2.200	68.500	165.700
Manzana	0	0	0	15.500	0	0	0	0	0	0	14.000	48.000	0	0	0	0	0	1.700	5.950	0	15.700	69.450
Melocotón	0	0	1.584	1.584	0	0	0	0	0	0	15.600	15.600	51.300	51.300	341.300	672.550	0	0	120.400	221.020	530.184	962.054
Melón	549.800	734.050	0	0	0	0	0	0	0	0	0	0	0	0	40.000	40.000	0	0	0	0	589.800	774.050
Nabo, Nabicol y Chirivía	0	0	0	0	0	0	0	0	0	0	0	0	0	0	0	0	0	0	0	0	0	0
Naranjas	1.193.300	1.250.000	0	0	0	0	0	0	0	0	1.000	27.500	0	0	0	0	0	0	120.798	556.323	1.315.098	1.833.823
Nectarinas	0	0	0	60.000	0	0	0	0	0	0	29.000	29.000	12.700	12.700	350.000	822.850	0	0	114.000	383.750	505.700	1.308.300
Níspero	0	0	0	0	0	0	0	0	0	0	0	0	0	0	0	0	0	0	13.500	78.900	13.500	78.900
Paraguaya, Platerina y Melocotón Plano	0	0	3.240	3.240	0	0	0	0	0	0	25.000	25.000	0	0	687.900	1.018.300	0	0	99.000	123.600	815.140	1.170.140
Pepino	18.600	193.800	0	0	2.000	3.000	0	0	0	0	0	0	0	0	6.000	67.950	0	0	0	0	26.600	264.750
Pera	0	0	0	0	0	0	0	0	0	0	12.000	33.000	0	0	0	0	3.500	19.500	0	0	15.500	52.500
Pimiento	83.600	485.900	0	0	2.000	3.500	0	0	0	0	0	0	0	0	0	0	0	0	0	0	85.600	489.400
Puerro	0	0	0	0	0	0	0	0	0	0	0	0	0	0	0	0	0	0	0	0	0	0
Repollo/Col	0	0	0	0	0	0	0	0	0	0	1.600	5.600	0	0	0	0	0	0	0	0	1.600	5.600
Sandia	313.850	458.150	0	0	0	0	0	0	0	0	0	0	0	0	0	0	0	0	0	0	313.850	458.150
Satsumas	0	0	0	0	0	0	0	0	0	0	0	0	0	0	0	0	0	0	0	0	0	0
Tomate (1/06 - 31/10)	454.800	454.800	0	0	0	2.000	30.000	30.000	0	0	0	0	0	0	14.000	32.800	0	0	17.000	77.500	515.800	597.100
Tomate (1/11 - 31/5)	45.000	2.781.840	0	0	0	3.000	0	0	0	0	0	0	0	0	0	189.360	0	0	0	243.000	45.000	3.217.200
Uva	0	0	0	0	0	0	0	0	0	0	0	0	0	0	0	0	0	0	0	0	0	0
Zanahoria	0	0	0	0	0	0	0	0	0	0	0	0	0	0	0	0	0	0	0	0	0	0
TOTAL	2.828.400	7.004.290	9.600	105.100	6.000	19.500	30.000	30.000	123.660	294.560	195.900	407.400	183.128	234.968	1.865.950	4.687.960	5.200	25.450	514.198	1.796.693	5.762.036	14.605.921

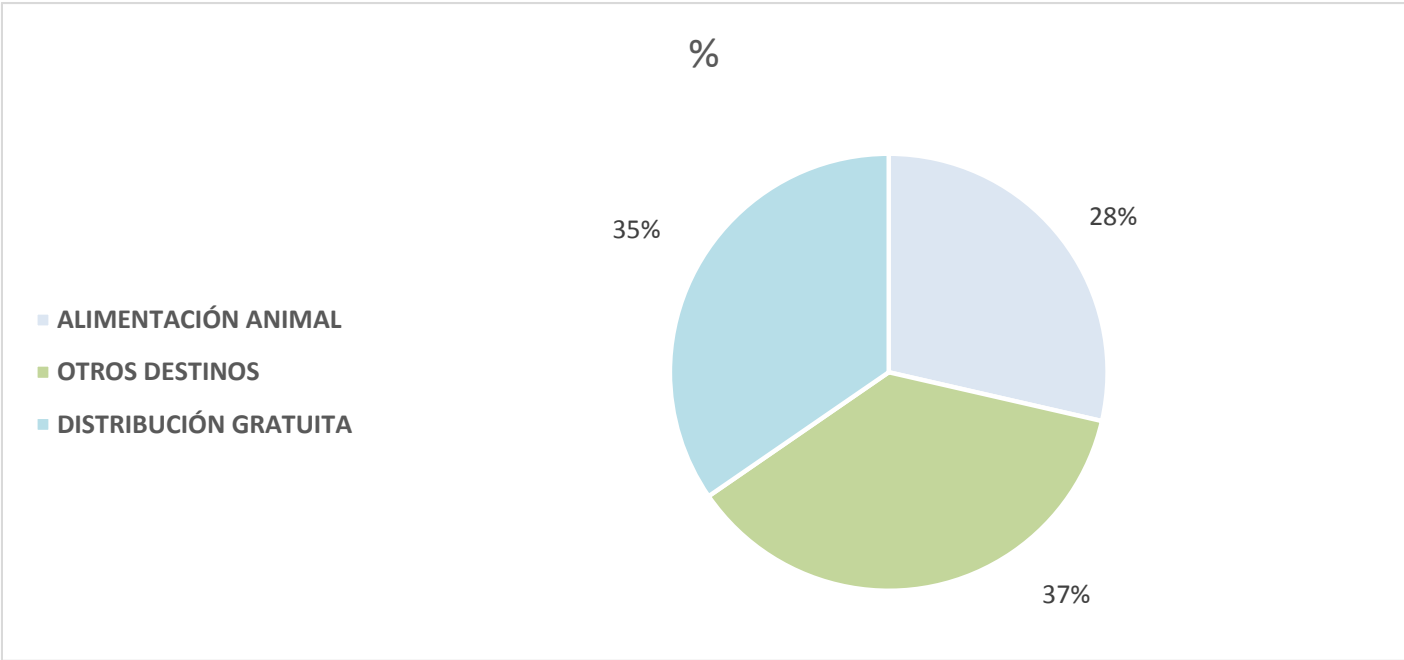
3. DATOS DE RETIRADAS SEGÚN DESTINO

PRODUCTOS	ALIMENTACIÓN ANIMAL		OTROS DESTINOS		DISTRIBUCIÓN GRATUITA		TOTAL RETIRADAS	
	CANTIDAD NOTIFICADA QUINCENA (kg)	ACUMULADO (kg)	CANTIDAD NOTIFICADA QUINCENA (kg)	ACUMULADO (kg)	CANTIDAD NOTIFICADA QUINCENA (kg)	ACUMULADO (kg)	CANTIDAD NOTIFICADA QUINCENA (kg)	ACUMULADO (kg)
Acelga	0	0	0	0	0	0	0	0
Ajo	117.900	360.300	0	0	25.760	25.760	143.660	386.060
Albaricoque	17.100	85.100	0	0	71.226	249.626	88.326	334.726
Alcachofa	0	20.000	0	0	0	6.000	0	26.000
Apio	0	0	0	0	0	0	0	0
Berenjena	0	0	0	150.000	39.300	151.400	39.300	301.400
Brócoli	341.000	1.439.000	0	0	0	0	341.000	1.439.000
Calabacín	0	0	0	0	75.150	147.750	75.150	147.750
Calabaza	0	0	0	0	0	6.000	0	6.000
Caqui	0	0	0	0	0	0	0	0
Cebolla	0	0	0	0	10.500	27.300	10.500	27.300
Cereza	0	0	0	0	80.528	152.368	80.528	152.368
Champiñón (M2)	0	0	0	0	0	0	0	0
Ciruela	12.000	12.000	43.000	43.000	7.000	15.000	62.000	70.000
Clementinas	0	0	0	0	0	0	0	0
Coliflor	15.000	31.000	0	0	0	0	15.000	31.000
Escarola	0	0	0	0	0	0	0	0
Espárrago	0	0	0	0	0	17.000	0	17.000
Espinaca	0	0	0	0	0	0	0	0
Frambuesa	0	0	0	0	0	0	0	0
Fresa	0	0	0	0	0	6.400	0	6.400
Granada	0	0	0	0	0	0	0	0
Haba Verde	0	0	0	0	0	0	0	0
Híbridos de pequeños cítricos	0	0	0	0	0	62.000	0	62.000
Higo Fresco	0	0	0	0	0	0	0	0
Judía Verde	0	0	2.500	2.500	29.500	69.800	32.000	72.300
Kiwi	0	0	0	0	0	0	0	0
Lechuga	0	0	0	0	5.000	42.500	5.000	42.500
Limonas	0	0	0	0	12.000	37.000	12.000	37.000
Mandarinas	0	0	0	0	68.500	165.700	68.500	165.700
Manzana	0	0	0	0	15.700	69.450	15.700	69.450
Melocotón	332.800	622.800	0	0	197.384	339.254	530.184	962.054
Melón	25.000	25.000	428.000	461.000	136.800	288.050	589.800	774.050
Nabo, Nabicol y Chirivía	0	0	0	0	0	0	0	0
Naranjas	20.000	20.000	1.138.500	1.138.500	156.598	675.323	1.315.098	1.833.823
Nectarinas	236.000	667.000	0	60.000	269.700	581.300	505.700	1.308.300
Níspero	0	60.000	0	0	13.500	18.900	13.500	78.900
Paraguaya, Platerina Y Melocotón Plano	354.000	531.000	0	0	461.140	639.140	815.140	1.170.140
Pepino	0	0	6.000	141.000	20.600	123.750	26.600	264.750
Pera	0	0	0	0	15.500	52.500	15.500	52.500
Pimiento	0	0	27.000	227.000	58.600	262.400	85.600	489.400
Puerro	0	0	0	0	0	0	0	0
Repollo/Col	0	0	0	0	1.600	5.600	1.600	5.600
Sandía	0	0	250.000	310.000	63.850	148.150	313.850	458.150
Satsumas	0	0	0	0	0	0	0	0
Tomate (1/06 - 31/10)	30.000	80.000	380.000	380.000	105.800	137.100	515.800	597.100
Tomate (1/11 - 31/5)	0	222.000	45.000	2.463.500	0	531.700	45.000	3.217.200
Uva	0	0	0	0	0	0	0	0
Zanahoria	0	0	0	0	0	0	0	0
Total	1.500.800	4.175.200	2.320.000	5.376.500	1.941.236	5.054.221	5.762.036	14.605.921



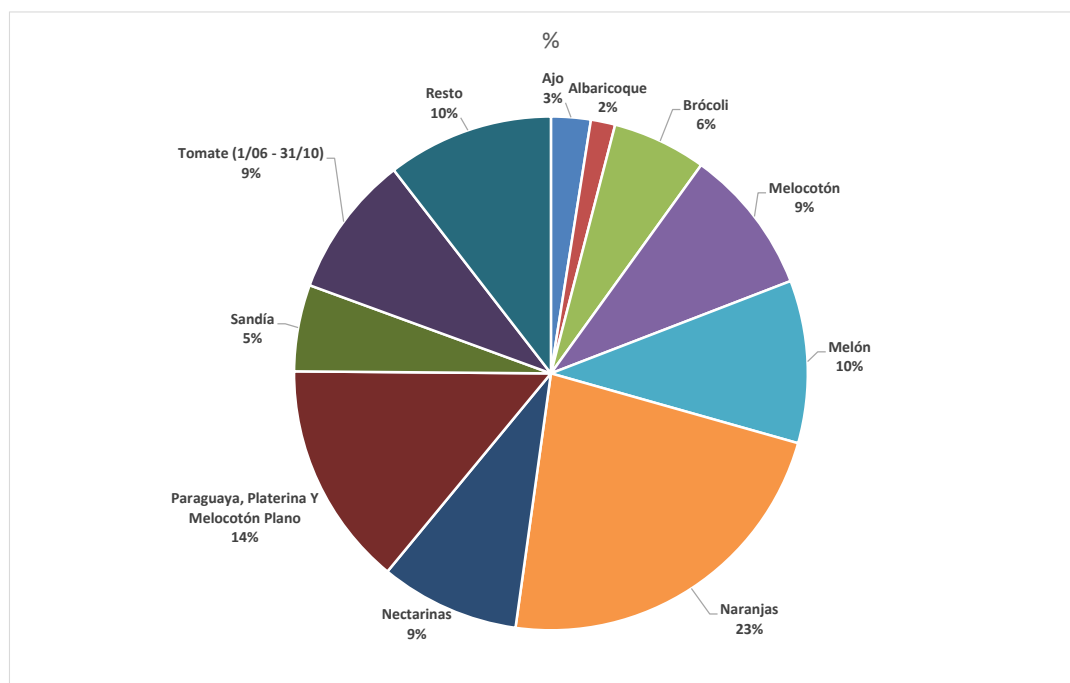
4. DATOS DE RETIRADAS SEGÚN DESTINO – ACUMULADO - GRÁFICA

Destino	ALIMENTACIÓN ANIMAL	OTROS DESTINOS	DISTRIBUCIÓN	TOTAL RETIRADAS
Cantidades Acumuladas	4.175.200	5.376.500	5.054.221	14.605.921
%	29	37	35	100



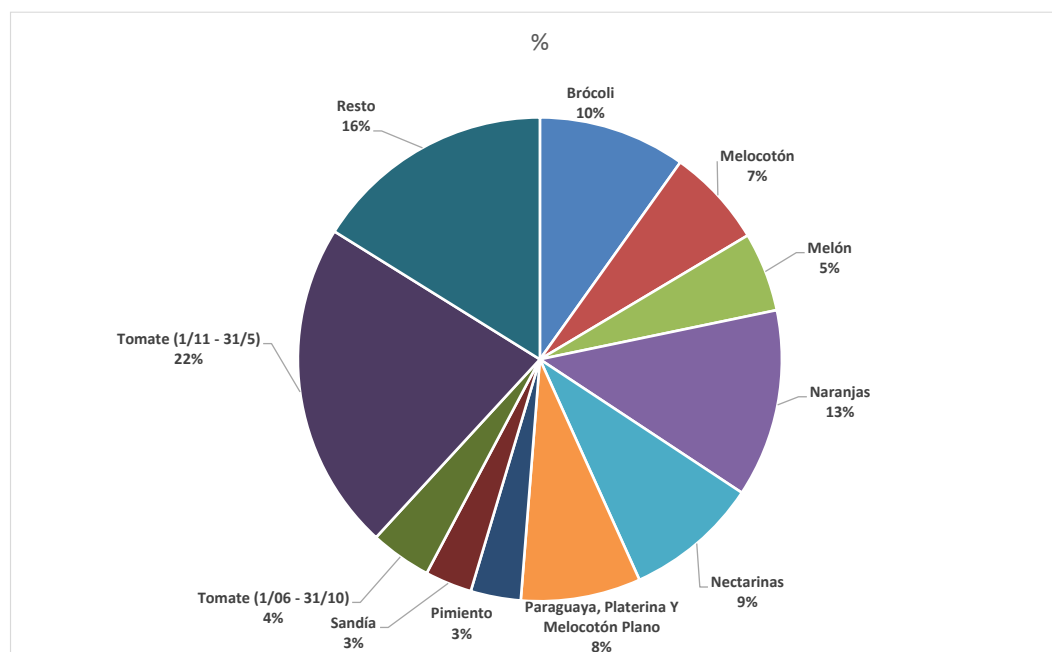
5. PRODUCTOS MÁS RETIRADOS - QUINCENA

Producto	Cantidad notificada quincena (kg)	%
Ajo	143.660	2
Albaricoque	88.326	2
Brócoli	341.000	6
Melocotón	530.184	9
Melón	589.800	10
Naranjas	1.315.098	23
Nectarinas	505.700	9
Paraguay, Platerina Y Melocotón Plano	815.140	14
Sandía	313.850	5
Tomate (1/06 - 31/10)	515.800	9
Resto	603.478	10



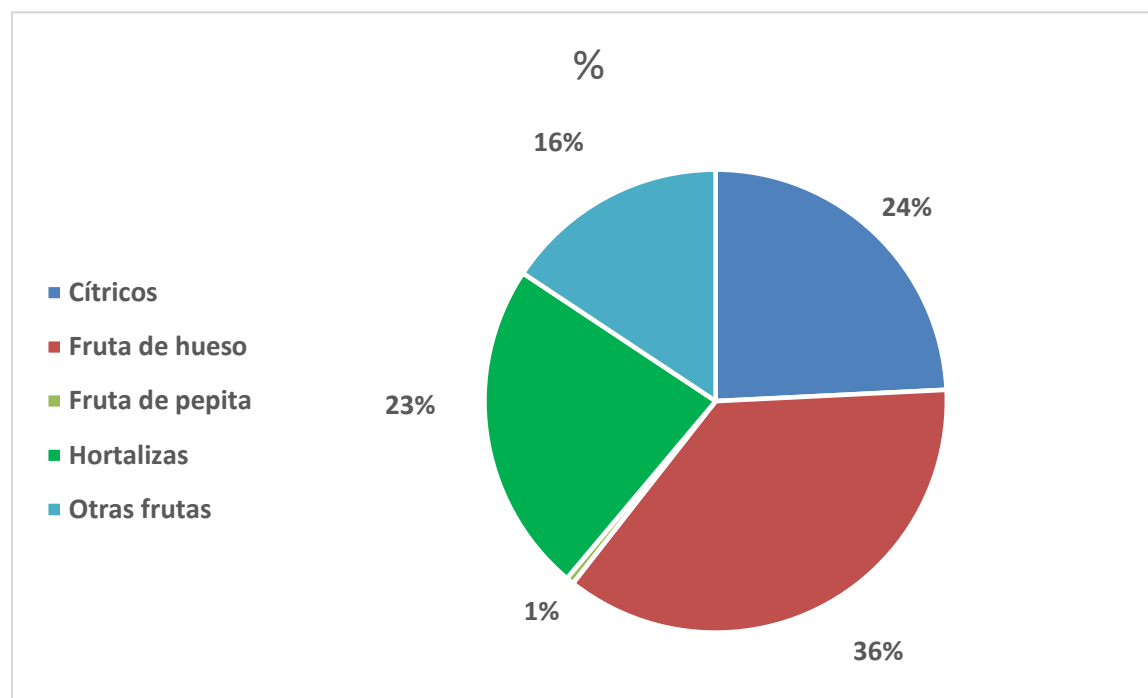
6. PRODUCTOS MÁS RETIRADOS - ACUMULADO

Producto	Cantidad notificada acumulada (kg)	%
Brócoli	1.439.000	10
Melocotón	962.054	7
Melón	774.050	5
Naranjas	1.833.823	13
Nectarinas	1.308.300	9
Paraguaya, Platerina Y Melocotón Plano	1.170.140	8
Pimiento	489.400	3
Sandía	458.150	3
Tomate (1/06 - 31/10)	597.100	4
Tomate (1/11 - 31/5)	3.217.200	22
Resto	2.356.704	16



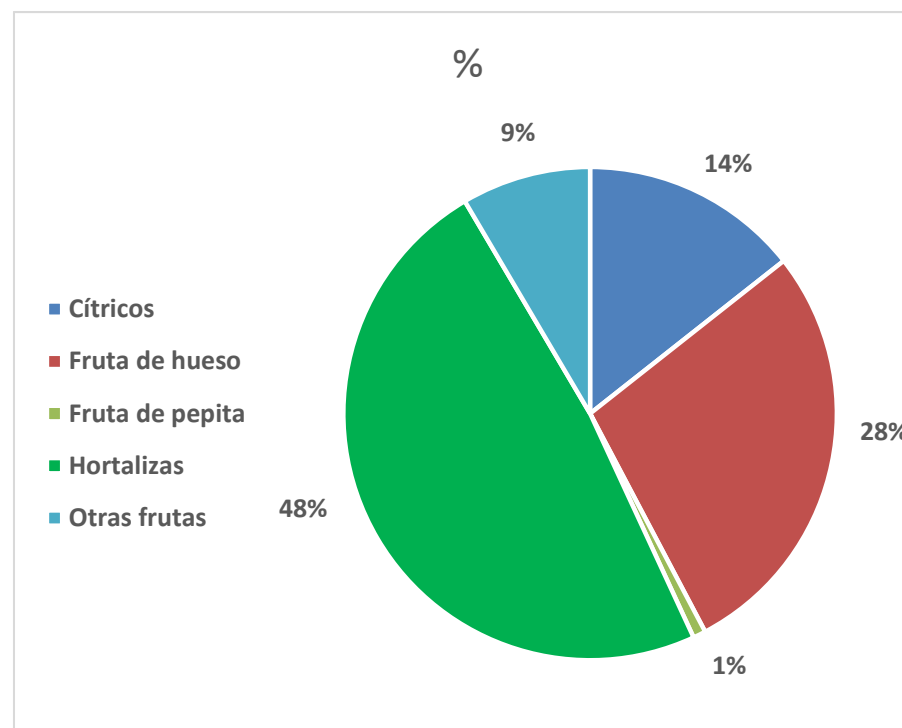
7. CANTIDAD NOTIFICADA POR GRUPO DE PRODUCTOS - QUINCENA

Grupo de productos	Cantidad notificada quincena (kg)	%
Cítricos	1.395.598	24
Fruta de hueso	2.095.378	36
Fruta de pepita	31.200	1
Hortalizas	1.336.210	23
Otras frutas	903.650	16
Total general	5.762.036	100



8. CANTIDAD NOTIFICADA POR GRUPO DE PRODUCTOS - ACUMULADO

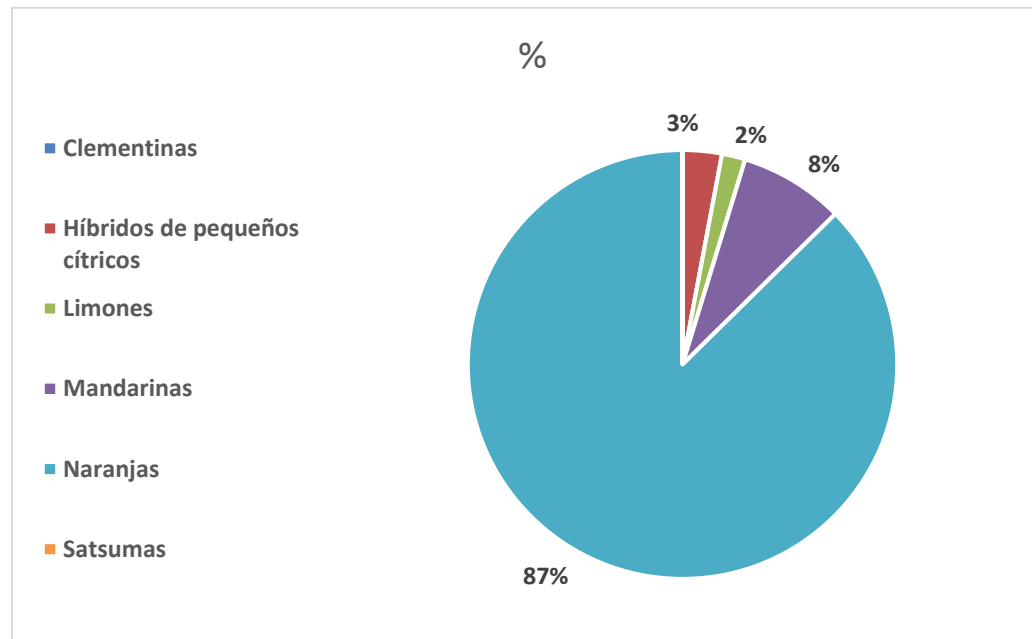
Grupo de productos	Cantidad notificada acumulada(kg)	%
Cítricos	2.098.523	14
Fruta de hueso	4.076.488	28
Fruta de pepita	121.950	1
Hortalizas	7.070.360	48
Otras frutas	1.238.600	8
Total general	14.605.921	100



9. ANÁLISIS POR PRODUCTO SEGÚN GRUPO – ACUMULADO - EVOLUCIÓN

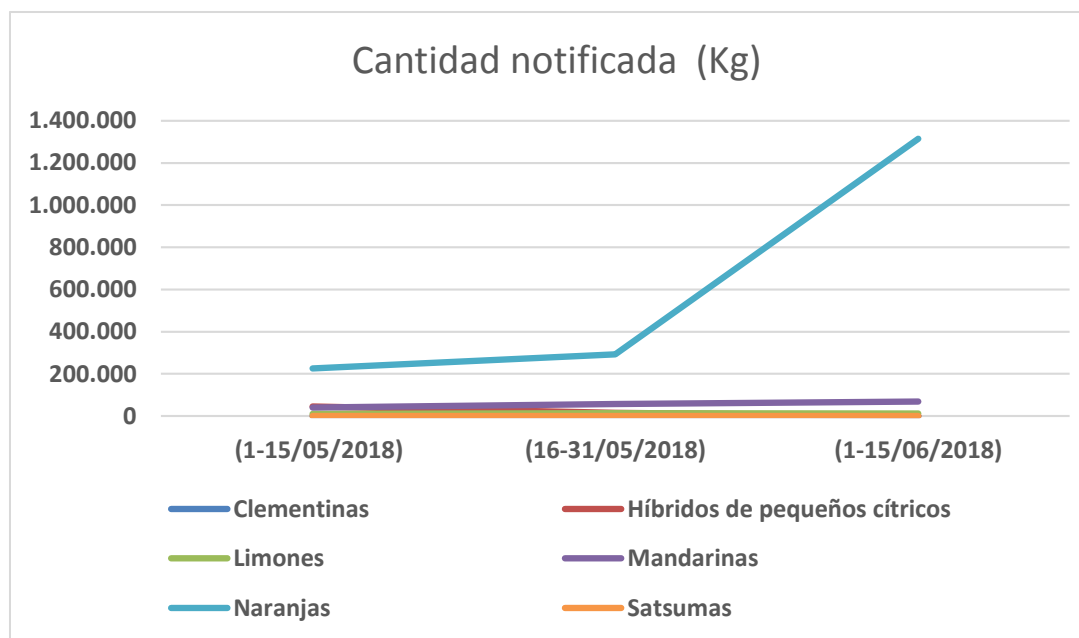
9.1. CÍTRICOS – DATOS GLOBALES ACUMULADOS

Cítricos	Cantidad notificada acumulada (kg)	%
Clementinas	0	0
Híbridos de pequeños cítricos	62.000	3
Limonas	37.000	2
Mandarinas	165.700	8
Naranjas	1.833.823	87
Satsumas	0	0
Total general	2.098.523	100



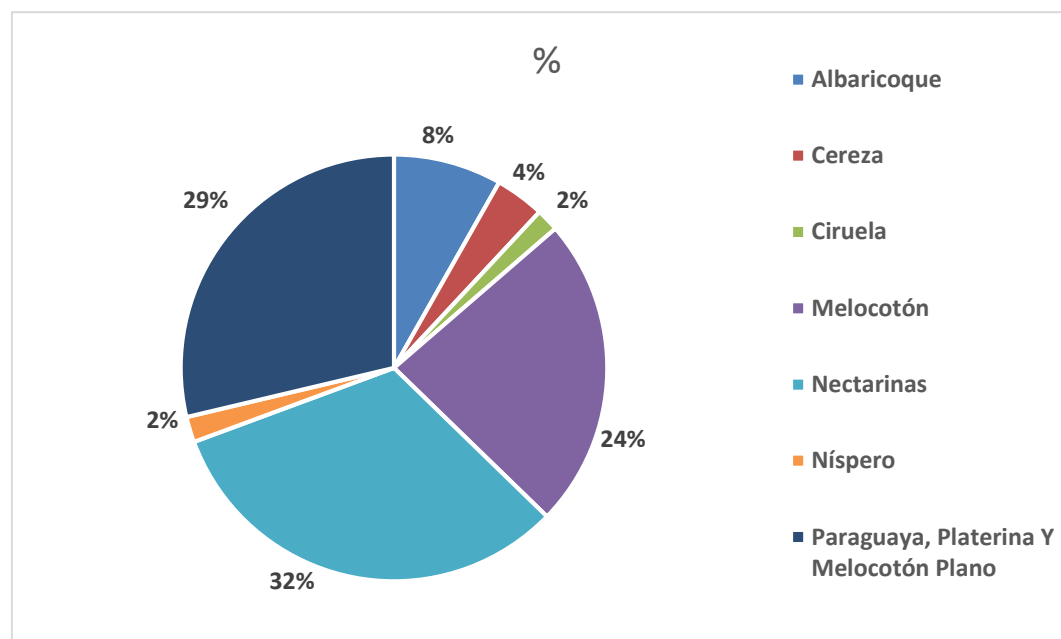
9.2. CÍTRICOS – EVOLUCIÓN DATOS

	(1-15/05/2018)	(16-31/05/2018)	(1-15/06/2018)
Clementinas	0	0	0
Híbridos de pequeños cítricos	46.000	16.000	0
Limones	11.000	14.000	12.000
Mandarinas	40.200	57.000	68.500
Naranjas	225.490	293.235	1.315.098
Satsumas	0	0	0



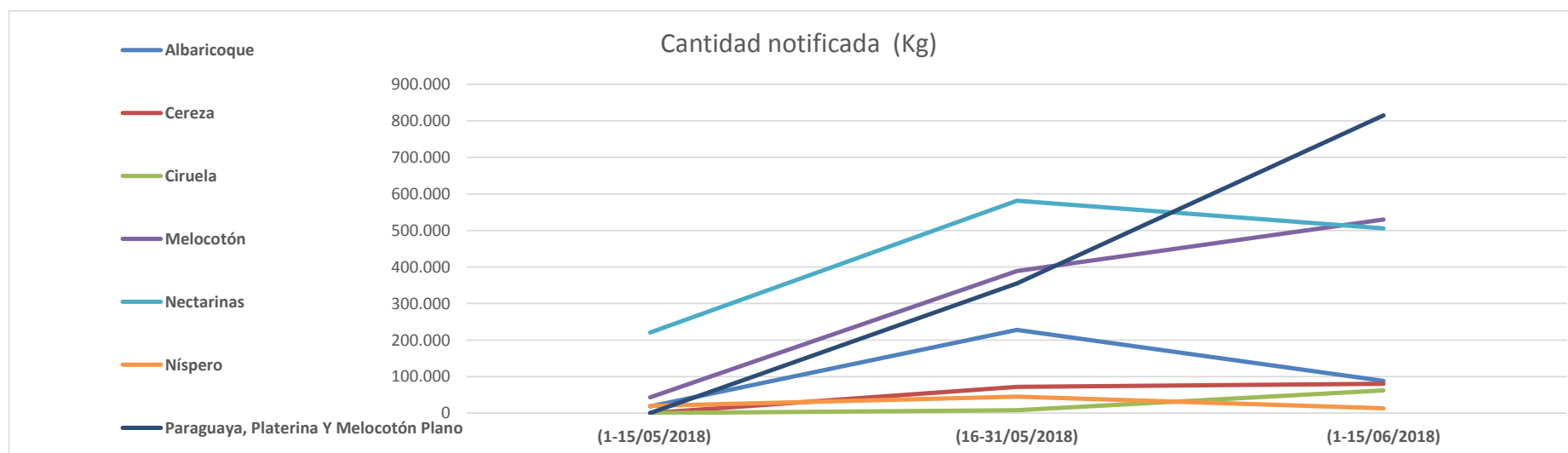
9.3. FRUTAS DE HUESO – DATOS GLOBALES ACUMULADOS

Fruta de hueso	Cantidad notificada acumulada (kg)	%
Albaricoque	334.726	8
Cereza	152.368	4
Ciruela	70.000	2
Melocotón	962.054	24
Nectarinas	1.308.300	32
Níspero	78.900	2
Paraguaya, Platerina Y Melocotón Plano	1.170.140	29
Total general	4.076.488	100



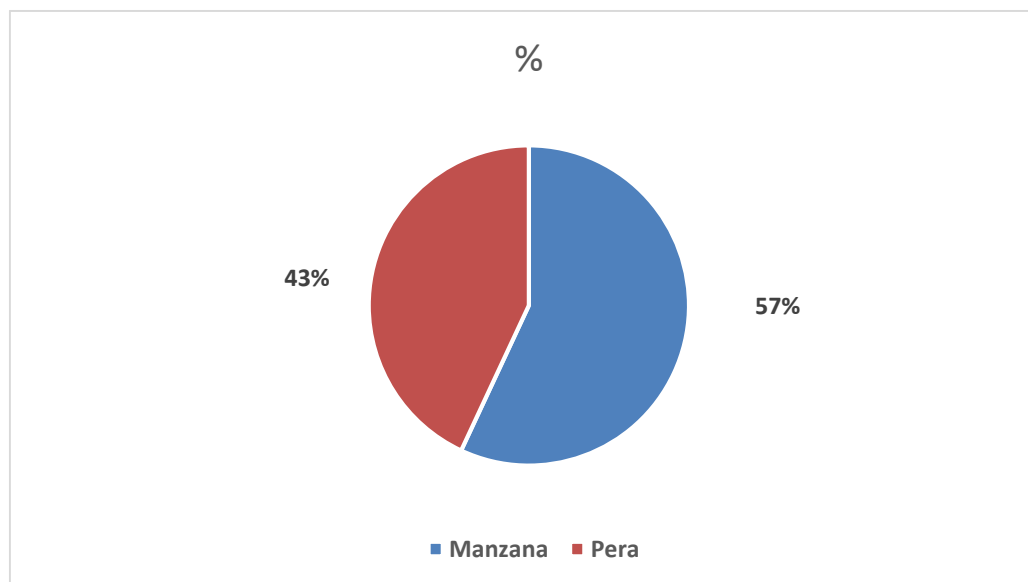
9.4. FRUTAS DE HUESO – EVOLUCIÓN DATOS

	(1-15/05/2018)	(16-31/05/2018)	(1-15/06/2018)
Albaricoque	18.800	227.600	88.326
Cereza	0	71.840	80.528
Ciruela	0	8.000	62.000
Melocotón	43.080	388.790	530.184
Nectarinas	221.030	581.570	505.700
Níspero	20.000	45.400	13.500
Paraguaya, Platerina Y Melocotón Plano	0	355.000	815.140



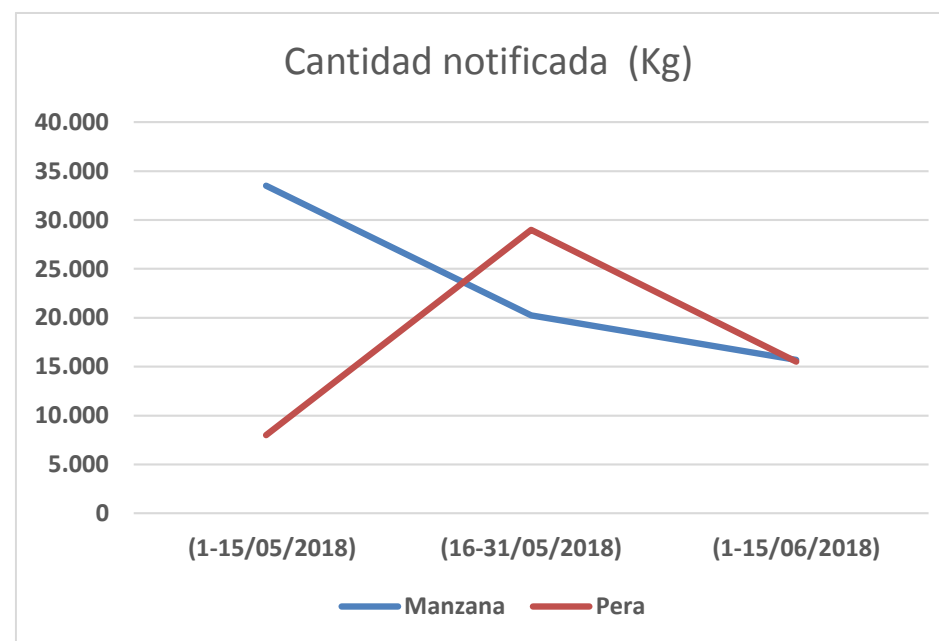
9.5. FRUTA DE PEPITA – DATOS GLOBALES ACUMULADOS

Fruta de Pepita	Cantidad notificada acumulada (kg)	%
Manzana	69.450	57
Pera	52.500	43
Total general	121.950	100



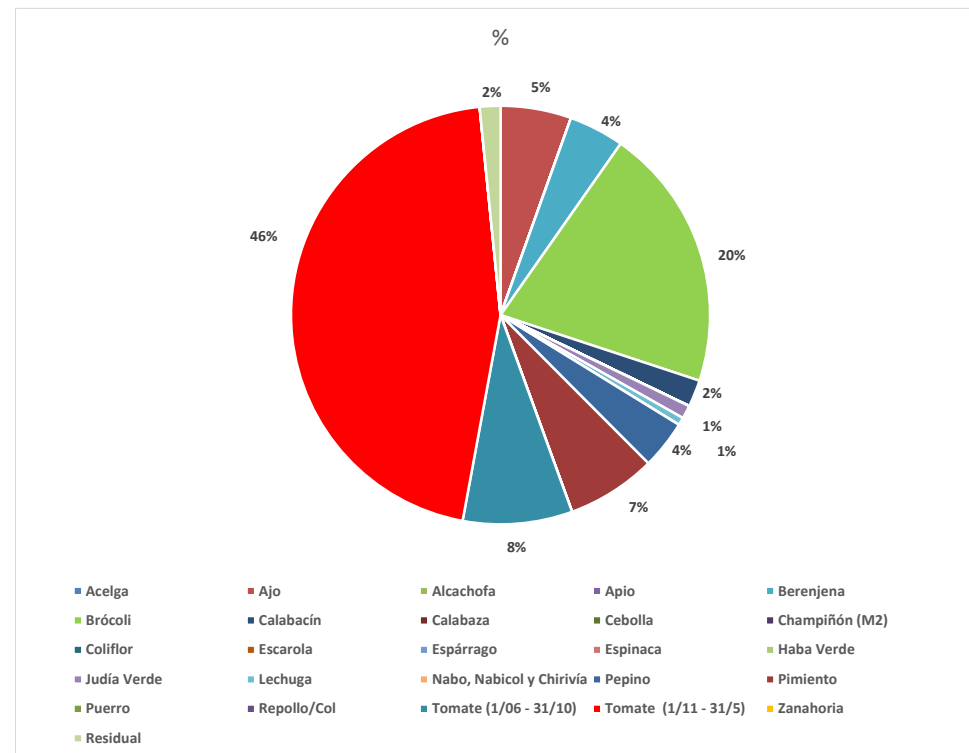
9.6. FRUTA DE PEPITA – EVOLUCIÓN DATOS

	(1-15/05/2018)	(16-31/05/2018)	(1-15/06/2018)
Manzana	33.500	20.250	15.700
Pera	8.000	29.000	15.500



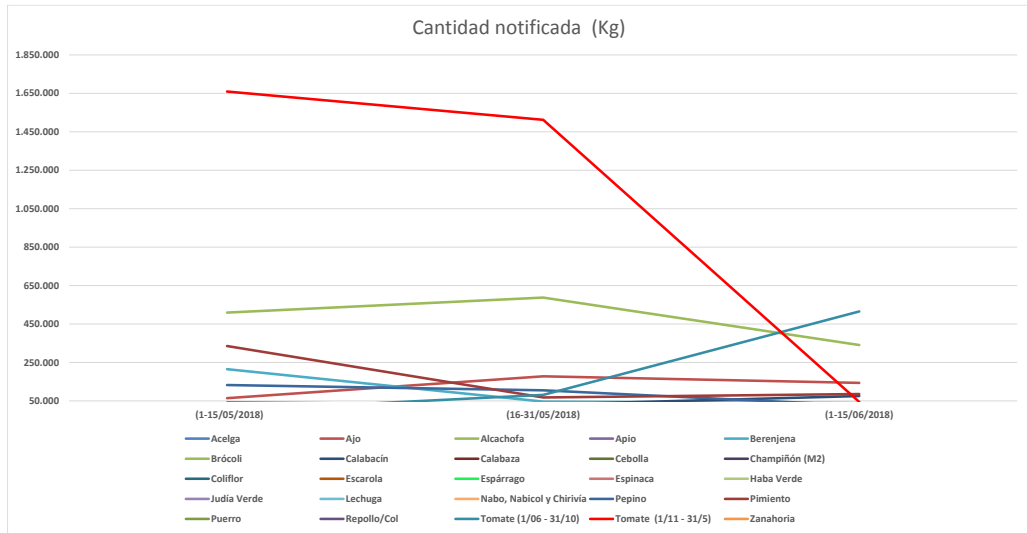
9.7. HORTALIZAS – DATOS GLOBALES ACUMULADOS

Hortalizas	Cantidad notificada acumulada (kg)	%
Acelga	0	0
Ajo	386.060	5
Alcachofa	26.000	0
Apio	0	0
Berenjena	301.400	4
Brócoli	1.439.000	20
Calabacín	147.750	2
Calabaza	6.000	0
Cebolla	27.300	0
Champiñón (M2)	0	0
Coliflor	31.000	0
Escarola	0	0
Espárrago	17.000	0
Espinaca	0	0
Haba Verde	0	0
Judía Verde	72.300	1
Lechuga	42.500	1
Nabo, Nabicol y Chirivía	0	0
Pepino	264.750	4
Pimiento	489.400	7
Puerro	0	0
Repollo/Col	5.600	0
Tomate (1/06 - 31/10)	597.100	8
Tomate (1/11 - 31/5)	3.217.200	46
Zanahoria	0	0
Total general	7.070.360	100



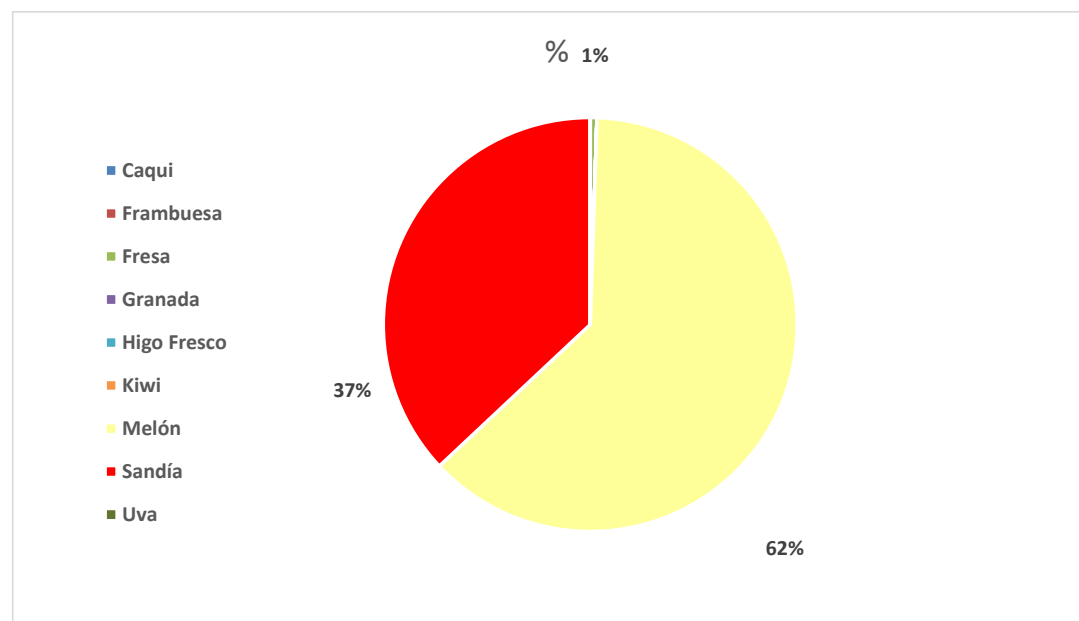
9.8. HORTALIZAS – EVOLUCIÓN DATOS

	(1-15/05/2018)	(16-31/05/2018)	(1-15/06/2018)
Acelga	0	0	0
Ajo	64.100	178.300	143.660
Alcachofa	26.000	0	0
Apio	0	0	0
Berenjena	215.600	46.500	39.300
Brócoli	510.000	588.000	341.000
Calabacín	41.600	31.000	75.150
Calabaza	6.000	0	0
Cebolla	5.250	11.550	10.500
Champiñón (M2)	0	0	0
Coliflor	10.000	6.000	15.000
Escarola	0	0	0
Espárrago	0	17.000	0
Espinaca	0	0	0
Haba Verde	0	0	0
Judía Verde	10.800	29.500	32.000
Lechuga	27.500	10.000	5.000
Nabo, Nabicol y Chirivía	0	0	0
Pepino	132.900	105.250	26.600
Pimiento	335.500	68.300	85.600
Puerro	0	0	0
Repollo/Col	0	4.000	1.600
Tomate (1/06 - 31/10)	0	81.300	515.800
Tomate (1/11 - 31/5)	1.659.770	1.512.430	45.000
Zanahoria	0	0	0



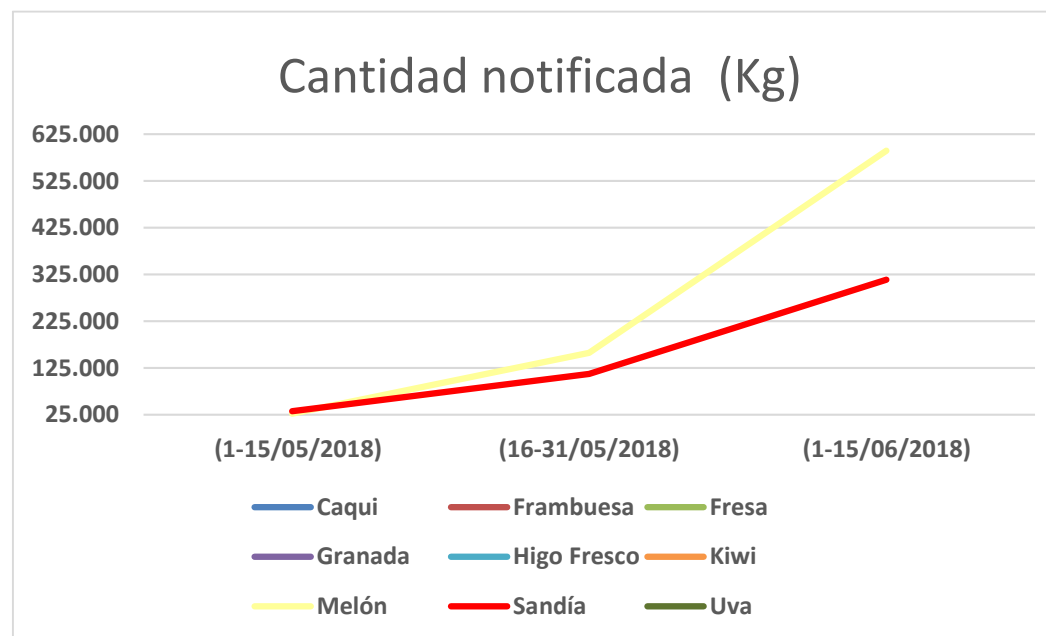
9.9. OTRAS FRUTAS – DATOS GLOBALES ACUMULADOS

Otras frutas	Cantidad notificada acumulada (kg)	%
Caqui	0	0
Frambuesa	0	0
Fresa	6.400	1
Granada	0	0
Higo Fresco	0	0
Kiwi	0	0
Melón	774.050	62
Sandía	458.150	37
Uva	0	0
Total general	1.238.600	100



9.10. OTRAS FRUTAS – EVOLUCIÓN DATOS

	(1-15/05/2018)	(16-31/05/2018)	(1-15/06/2018)
Caqui	0	0	0
Frambuesa	0	0	0
Fresa	0	6.400	0
Granada	0	0	0
Higo Fresco	0	0	0
Kiwi	0	0	0
Melón	27.250	157.000	589.800
Sandía	32.300	112.000	313.850
Uva	0	0	0





GOBIERNO
DE ESPAÑA

MINISTERIO
DE AGRICULTURA, PESCA
Y ALIMENTACIÓN

FONDO ESPAÑOL
DE GARANTÍA AGRARIA O.A

SUBDIRECCIÓN GENERAL
DE SECTORES ESPECIALES



GOBIERNO
DE ESPAÑA

MINISTERIO
DE AGRICULTURA, PESCA
Y ALIMENTACIÓN

FONDO ESPAÑOL
DE GARANTÍA AGRARIA O.A

SUBDIRECCIÓN GENERAL
DE SECTORES ESPECIALES