

INFORME QUINCENAL DE RETIRADAS EN EL MARCO DE LOS PROGRAMAS OPERATIVOS DE LAS OPFH

QUINCENA: 1/10/2018 – 15/10/2018

ACUMULADO: Desde 01/05/2018



GOBIERNO
DE ESPAÑA

MINISTERIO
DE AGRICULTURA, PESCA
Y ALIMENTACIÓN

FONDO ESPAÑOL
DE GARANTÍA AGRARIA O.A

SUBDIRECCIÓN GENERAL
DE SECTORES ESPECIALES

ÍNDICE

1. INTRODUCCIÓN	3
2. DATOS DE RETIRADAS POR PRODUCTO Y COMUNIDAD AUTÓNOMA.....	4
3. DATOS DE RETIRADAS SEGÚN DESTINO.....	5
4. DATOS DE RETIRADAS SEGÚN DESTINO – ACUMULADO - GRÁFICA.....	6
5. PRODUCTOS MÁS RETIRADOS - QUINCENA.....	7
6. PRODUCTOS MÁS RETIRADOS - ACUMULADO.....	8
7. CANTIDAD NOTIFICADA POR GRUPO DE PRODUCTOS - QUINCENA.....	9
8. CANTIDAD NOTIFICADA POR GRUPO DE PRODUCTOS - ACUMULADO	10
9. ANÁLISIS POR PRODUCTO SEGÚN GRUPO – ACUMULADO - EVOLUCIÓN.....	11
9.1. CÍTRICOS – DATOS GLOBALES ACUMULADOS.....	11
9.2. CÍTRICOS – EVOLUCIÓN DATOS.....	12
9.3. FRUTAS DE HUESO – DATOS GLOBALES ACUMULADOS	13
9.4. FRUTAS DE HUESO – EVOLUCIÓN DATOS	14
9.5. FRUTA DE PEPITA – DATOS GLOBALES ACUMULADOS	15
9.6. FRUTA DE PEPITA – EVOLUCIÓN DATOS	16
9.7. HORTALIZAS – DATOS GLOBALES ACUMULADOS	17
9.8. HORTALIZAS – EVOLUCIÓN DATOS	18
9.9. OTRAS FRUTAS – DATOS GLOBALES ACUMULADOS.....	19
9.10. OTRAS FRUTAS – EVOLUCIÓN DATOS	20
10. CONJUNTO DE DATOS	21

1. INTRODUCCIÓN

El presente informe recoge los datos de las notificaciones de retirada de diferentes productos que las Organizaciones de productores de Frutas y Hortalizas (OPFH) efectúan ante las comunidades autónomas, con el fin de dar transparencia al proceso y que los agentes del sector puedan estar informados para la oportuna toma de decisiones.

Se recogen los datos correspondientes a la primera quincena de octubre de 2018 y el acumulado desde el 1 de mayo de 2018.

La información puede sufrir modificaciones sobre la base de correcciones que comuniquen las comunidades autónomas.

La información final de las cantidades ejecutadas, podrá variar sobre lo notificado, teniendo en cuenta las cantidades finalmente entregadas por la OPFH y el resultado de los controles.

2. DATOS DE RETIRADAS POR PRODUCTO Y COMUNIDAD AUTÓNOMA

COMUNIDAD AUTÓNOMA	ANDALUCÍA		ARAGÓN		BALEARES		CANARIAS		CASTILLA LA MANCHA		CATALUÑA		EXTREMADURA		MURCIA		NAVARRA		VALENCIA		TOTAL C.C.A.A	
	CANTIDAD NOTIFICADA QUINCENA (kg)	ACUMULADO (kg)	CANTIDAD NOTIFICADA QUINCENA (kg)	ACUMULADO (kg)	CANTIDAD NOTIFICADA QUINCENA (kg)	ACUMULADO (kg)	CANTIDAD NOTIFICADA QUINCENA (kg)	ACUMULADO (kg)	CANTIDAD NOTIFICADA QUINCENA (kg)	ACUMULADO (kg)	CANTIDAD NOTIFICADA QUINCENA (kg)	ACUMULADO (kg)	CANTIDAD NOTIFICADA QUINCENA (kg)	ACUMULADO (kg)	CANTIDAD NOTIFICADA QUINCENA (kg)	ACUMULADO (kg)	CANTIDAD NOTIFICADA QUINCENA (kg)	ACUMULADO (kg)	CANTIDAD NOTIFICADA QUINCENA (kg)	ACUMULADO (kg)	CANTIDAD NOTIFICADA QUINCENA (kg)	ACUMULADO (kg)
Acelga	0	0	0	0	0	0	0	0	0	0	0	0	0	0	0	0	0	0	0	0	0	0
Ajo	0	280.692	0	0	0	0	0	0	31.920	392.460	0	0	0	0	0	0	0	0	0	0	31.920	673.152
Albaricoque	0	5.600	0	7.576	0	1.500	0	0	0	0	0	42.000	0	0	0	490.690	0	0	0	22.100	0	569.466
Alcachofa	0	0	0	0	0	0	0	0	0	0	0	0	0	0	0	26.000	0	0	0	0	0	26.000
Apio	0	0	0	0	0	0	0	0	0	0	0	0	0	0	0	0	0	0	0	0	0	0
Berenjena	17.000	420.918	0	0	0	0	0	0	0	0	0	0	0	0	0	0	0	0	0	0	17.000	420.918
Brócoli	0	0	0	0	0	0	0	0	0	0	0	0	0	0	0	2.101.540	0	0	0	0	0	2.101.540
Calabacín	68.400	371.936	0	0	1.000	20.000	0	0	0	0	0	4.000	0	0	0	0	0	0	0	0	69.400	403.936
Calabaza	0	0	0	0	1.000	1.000	0	0	0	0	2.500	8.500	0	0	0	0	0	0	17.900	60.300	21.400	69.800
Caqui	0	0	0	0	0	0	0	0	0	0	0	0	0	0	0	0	0	0	250.150	250.150	250.150	250.150
Cebolla	0	0	4.000	21.000	0	0	0	0	0	54.000	0	0	0	0	0	0	0	0	0	38.850	4.000	113.850
Cereza	0	0	0	22.400	0	0	0	0	0	0	0	5.500	0	424.776	0	0	0	0	0	0	0	452.676
Champiñón (M2)	0	0	0	0	0	0	0	0	0	0	0	0	0	0	0	0	0	0	0	0	0	0
Ciruela	0	24.000	0	24.395	0	4.000	0	0	0	0	0	162.000	0	413.512	0	19.500	0	164.950	0	218.577	0	1.030.934
Clementinas	4.700	4.700	0	0	0	0	0	0	0	0	44.400	44.400	0	0	0	0	0	0	238.000	241.000	287.100	290.100
Coliflor	0	0	0	0	0	0	0	0	0	0	0	0	0	0	0	36.000	0	0	0	0	0	36.000
Escarola	0	0	0	0	0	0	0	0	0	0	0	0	0	0	0	0	0	0	0	0	0	0
Espárrago	0	17.000	0	0	0	0	0	0	0	0	0	0	0	0	0	0	0	0	0	0	0	17.000
Espinaca	0	0	0	0	0	0	0	0	0	0	0	0	0	0	0	0	0	0	0	0	0	0
Frambuesa	0	0	0	0	0	0	0	0	0	0	0	0	0	0	0	0	0	0	0	0	0	0
Fresa	0	6.400	0	0	0	0	0	0	0	0	0	0	0	0	0	0	0	0	0	0	0	6.400
Granada	0	0	0	0	0	0	0	0	0	0	0	0	0	0	13.500	15.000	0	0	0	0	13.500	15.000
Haba Verde	0	0	0	0	0	0	0	0	0	0	0	0	0	0	0	0	0	0	0	0	0	0
Híbridos pequeños cítricos	0	0	0	0	0	0	0	0	0	0	25.000	0	0	0	0	0	0	0	0	37.000	0	62.000
Higo Fresco	0	0	0	0	0	0	0	0	0	0	0	0	0	0	0	0	0	0	0	0	0	0
Judía Verde	0	93.400	0	0	0	0	0	0	0	0	0	0	0	0	0	0	0	0	0	0	0	93.400
Kiwi	0	0	0	0	0	0	0	0	0	0	0	0	0	0	0	0	0	0	0	0	0	0
Lechuga	2.700	30.400	0	0	0	0	0	0	0	0	0	0	0	0	0	69.500	0	0	0	0	2.700	99.900
Límones	0	0	0	0	0	0	0	0	0	0	0	0	0	18.000	94.000	0	0	0	0	0	18.000	94.000
Mandarinas	0	0	0	0	0	0	0	0	0	0	163.500	0	0	0	0	0	0	0	0	2.200	0	165.700
Manzana	0	0	0	19.000	0	0	0	0	0	0	170.000	0	0	0	0	0	17.000	32.450	0	0	17.000	221.450
Melocotón	0	25.786	11.009	756.413	0	2.000	0	0	0	0	1.006.960	0	697.200	0	1.387.900	7.200	33.250	0	246.520	18.209	4.156.029	
Melón	0	1.201.700	0	0	0	0	0	0	0	0	0	0	0	0	1.661.400	0	0	0	0	0	0	2.863.100
Nabo, Nabicol y Chirivía	0	0	0	0	0	0	0	0	0	0	0	0	0	0	0	0	0	0	0	60.000	0	60.000
Naranjas	1.800	1.273.300	0	0	0	0	0	0	0	0	27.500	0	0	0	0	0	0	0	0	649.083	1.800	1.949.883
Nectarinas	0	21.751	2.302	880.884	0	2.000	0	0	0	0	1.589.060	0	617.450	0	1.277.940	0	37.250	0	395.350	2.302	4.821.685	
Níspero	0	0	0	0	0	0	0	0	0	0	0	0	0	0	0	0	0	0	0	87.900	0	87.900
Paraguay, Platerina y Melocotón Plano	0	3.200	14.611	554.591	0	0	0	0	0	0	2.210.020	0	105.325	0	2.035.060	0	0	0	0	131.300	14.611	5.039.496
Pepino	61.200	394.419	0	0	0	8.500	0	0	0	0	0	0	0	3.750	243.740	0	79.000	0	0	64.950	0	725.659
Pera	0	0	541	79.941	0	0	0	0	0	0	232.000	0	58.450	0	2.000	0	33.500	0	0	541	0	405.891
Pimiento	164.600	1.062.637	0	0	0	8.000	0	0	0	0	0	0	0	0	0	0	0	0	0	174.600	1.080.637	1.080.637
Puerro	0	0	0	0	0	0	0	0	0	0	0	0	0	0	0	0	0	0	0	0	0	0
Repollo/Col	0	0	0	0	0	0	0	0	0	0	5.600	0	0	0	0	0	0	0	0	0	0	5.600
Sandía	0	974.505	0	0	0	0	0	0	0	0	0	0	0	0	3.070.000	0	0	0	0	1.241.800	0	5.286.305
Satsumas	0	0	0	0	0	0	0	0	0	0	11.600	0	0	0	23.000	36.000	0	710.800	0	1.114.650	733.800	1.162.250
Tomate (1/06 - 31/10)	10.200	608.471	0	0	2.000	0	30.000	0	0	0	0	0	0	7.600	197.250	0	1.920	19.500	672.200	37.300	1.519.164	
Tomate (1/11 - 31/5)	0	2.781.840	0	0	3.000	0	0	0	0	0	0	0	0	0	189.360	0	0	0	243.000	0	3.217.200	
Uva	0	0	0	0	0	0	0	0	0	0	0	0	0	47.730	396.910	0	0	38.000	100.000	85.730	496.910	
Zanahoria	0	0	0	0	0	0	0	0	0	0	0	0	0	0	0	0	0	0	0	30.000	0	72.060
TOTAL	330.600	9.602.655	32.463	2.366.200	2.000	52.000	0	30.000	31.920	446.460	46.900	5.707.640	0	2.316.713	113.580	13.349.790	24.200	382.320	1.274.350	5.811.980	1.896.013	40.163.141

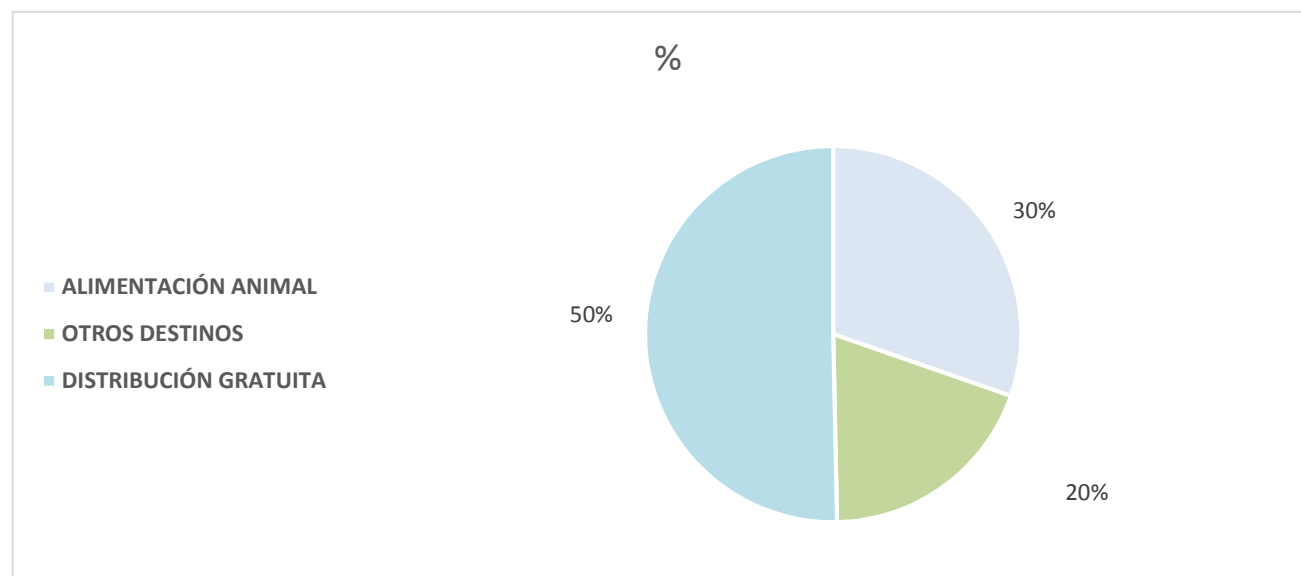
3. DATOS DE RETIRADAS SEGÚN DESTINO

DESTINO	ALIMENTACIÓN ANIMAL		OTROS DESTINOS		DISTRIBUCIÓN GRATUITA		TOTAL RETIRADAS	
	CANTIDAD NOTIFICADA QUINCENA (kg)	ACUMULADO (kg)	CANTIDAD NOTIFICADA QUINCENA (kg)	ACUMULADO (kg)	CANTIDAD NOTIFICADA QUINCENA (kg)	ACUMULADO (kg)	CANTIDAD NOTIFICADA QUINCENA (kg)	ACUMULADO (kg)
Acelga	0	0	0	0	0	0	0	0
Ajo	0	595.172	0	0	31.920	77.980	31.920	673.152
Albaricoque	0	86.100	0	104.160	0	379.206	0	569.466
Alcachofa	0	20.000	0	0	0	6.000	0	26.000
Apio	0	0	0	0	0	0	0	0
Berenjena	0	0	0	150.000	17.000	270.918	17.000	420.918
Brócoli	0	2.101.540	0	0	0	0	0	2.101.540
Calabacín	0	0	0	0	69.400	403.936	69.400	403.936
Calabaza	0	0	0	0	21.400	69.800	21.400	69.800
Caqui	130.000	130.000	0	0	120.150	120.150	250.150	250.150
Cebolla	0	0	0	0	4.000	113.850	4.000	113.850
Cereza	0	0	0	0	0	452.676	0	452.676
Champiñón (M2)	0	0	0	0	0	0	0	0
Ciruela	0	215.077	0	261.000	0	554.857	0	1.030.934
Clementinas	187.000	187.000	0	0	100.100	103.100	287.100	290.100
Coliflor	0	36.000	0	0	0	0	0	36.000
Escarola	0	0	0	0	0	0	0	0
Espárrago	0	0	0	0	0	17.000	0	17.000
Espinaca	0	0	0	0	0	0	0	0
Frambuesa	0	0	0	0	0	0	0	0
Fresa	0	0	0	0	0	6.400	0	6.400
Granada	0	0	0	0	13.500	15.000	13.500	15.000
Haba Verde	0	0	0	0	0	0	0	0
Híbridos de pequeños cítricos	0	0	0	0	0	62.000	0	62.000
Higo Fresco	0	0	0	0	0	0	0	0
Judía Verde	0	0	0	2.500	0	90.900	0	93.400
Kiwi	0	0	0	0	0	0	0	0
Lechuga	0	42.000	0	0	2.700	57.900	2.700	99.900
Limonos	0	0	0	0	18.000	94.000	18.000	94.000
Mandarinas	0	0	0	0	0	165.700	0	165.700
Manzana	0	0	0	0	17.000	221.450	17.000	221.450
Melocotón	0	695.300	0	323.400	18.209	3.137.329	18.209	4.156.029
Melón	0	872.000	0	1.201.000	0	790.100	0	2.863.100
Nabo, Nabicol y Chirivía	0	60.000	0	0	0	0	0	60.000
Naranjas	0	20.000	0	1.138.500	1.800	791.383	1.800	1.949.883
Nectarinas	0	807.490	0	472.300	2.302	3.541.895	2.302	4.821.685
Níspero	0	69.000	0	0	0	18.900	0	87.900
Paraguay, Platerina Y Melocotón Plano	0	666.170	0	83.000	14.611	4.290.326	14.611	5.039.496
Pepino	0	75.000	0	185.000	64.950	465.659	64.950	725.659
Pera	0	2.000	0	0	541	403.891	541	405.891
Pimiento	0	0	10.000	333.000	164.600	747.637	174.600	1.080.637
Puerro	0	0	0	0	0	0	0	0
Repollo/Col	0	0	0	0	0	5.600	0	5.600
Sandía	0	4.070.000	0	605.000	0	611.305	0	5.286.305
Satsumas	457.000	526.500	0	0	276.800	635.750	733.800	1.162.250
Tomate (1/06 - 31/10)	0	555.000	0	452.000	37.300	512.164	37.300	1.519.164
Tomate (1/11 - 31/5)	0	222.000	0	2.463.500	0	531.700	0	3.217.200
Uva	0	123.000	0	0	85.730	373.910	85.730	496.910
Zanahoria	0	0	0	0	30.000	72.060	30.000	72.060
Total	774.000	12.176.349	10.000	7.774.360	1.112.013	20.212.432	1.896.013	40.163.141



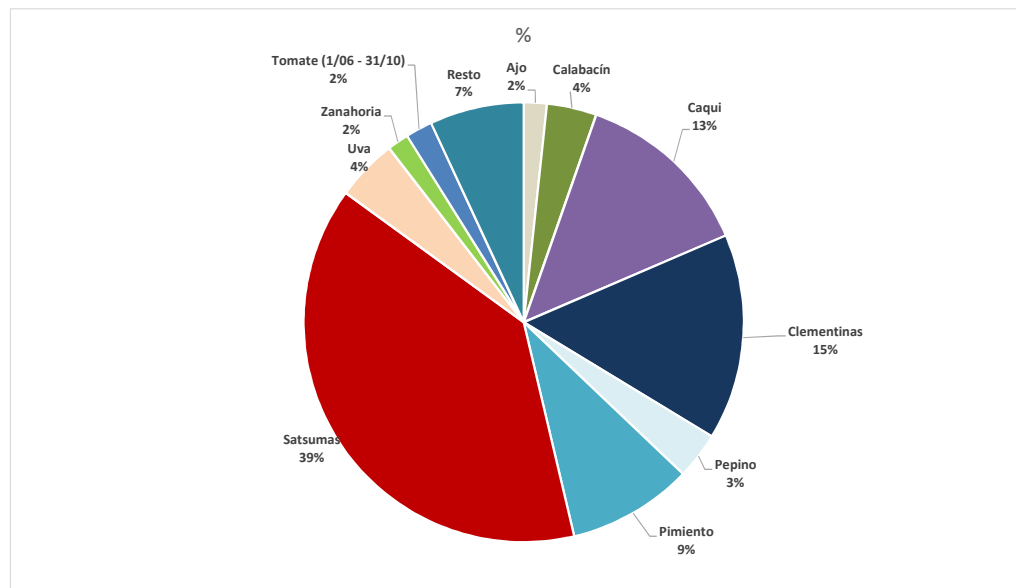
4. DATOS DE RETIRADAS SEGÚN DESTINO – ACUMULADO – GRÁFICA

Destino	ALIMENTACIÓN ANIMAL	OTROS DESTINOS	DISTRIBUCIÓN GRATUITA	TOTAL RETIRADAS
Cantidades Acumuladas	12.176.349	7.774.360	20.212.432	40.163.141
%	30	19	50	100



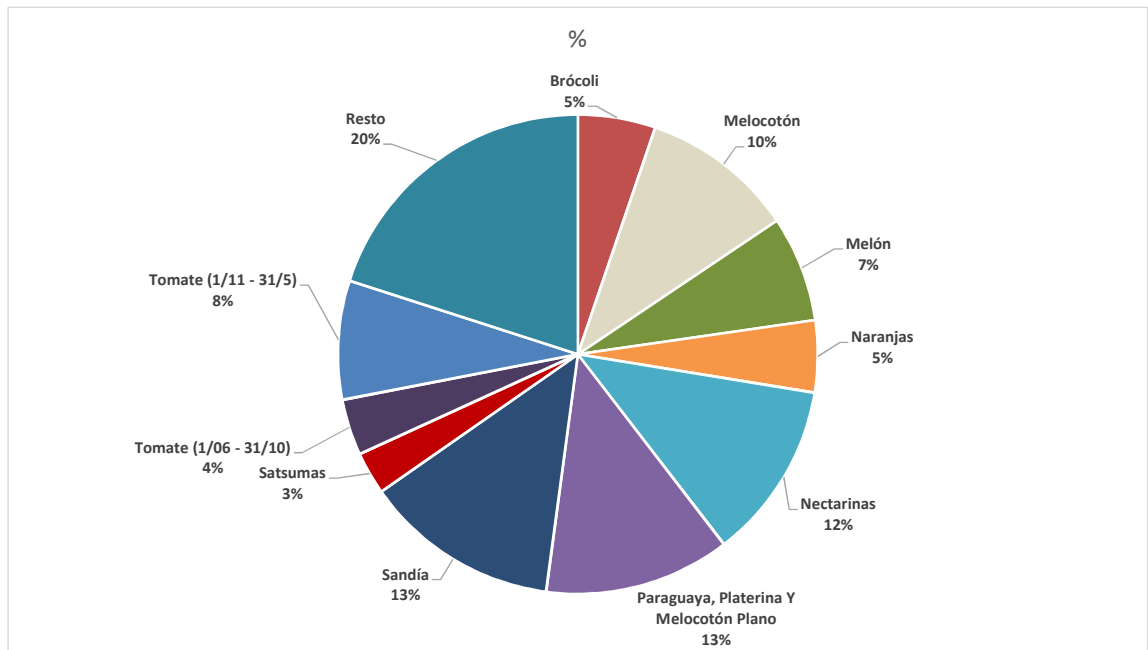
5. PRODUCTOS MÁS RETIRADOS - QUINCENA

Producto	Cantidad notificada quincena (kg)	%
Ajo	31.920	2
Calabacín	69.400	4
Caqui	250.150	13
Clementinas	287.100	15
Pepino	64.950	3
Pimiento	174.600	9
Satsumas	733.800	39
Uva	85.730	5
Zanahoria	30.000	2
Tomate (1/06 - 31/10)	37.300	2
Resto	131.063	7



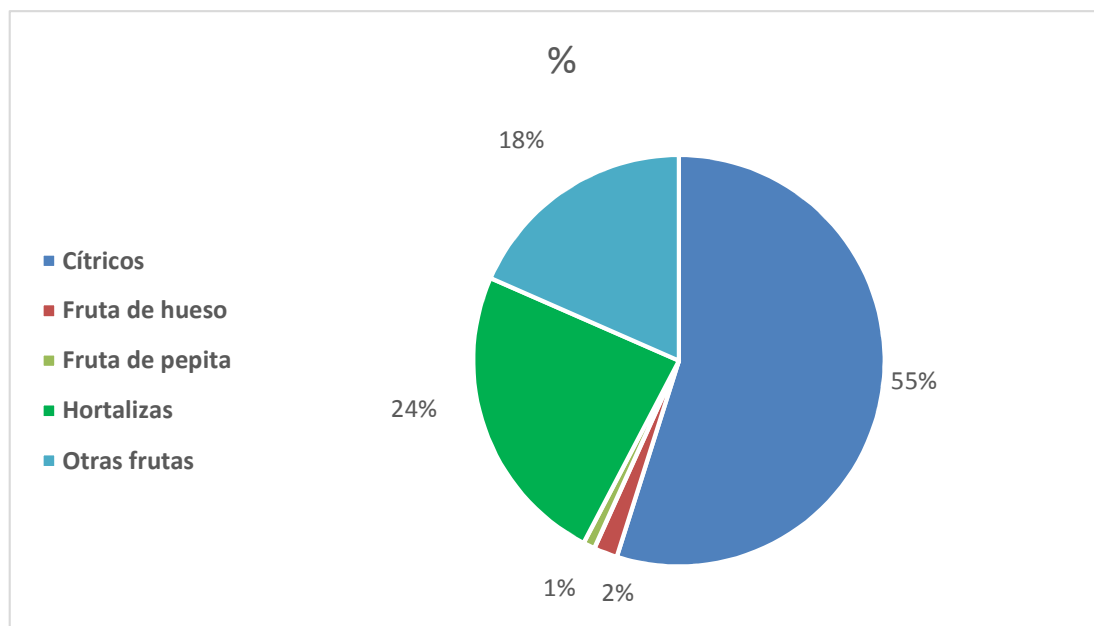
6. PRODUCTOS MÁS RETIRADOS - ACUMULADO

Producto	Cantidad notificada acumulada (kg)	%
Brócoli	2.101.540	5
Melocotón	4.156.029	10
Melón	2.863.100	7
Naranjas	1.949.883	5
Nectarinas	4.821.685	12
Paraguaya, Platerina Y Melocotón Plano	5.039.496	13
Sandía	5.286.305	13
Satsumas	1.162.250	3
Tomate (1/06 - 31/10)	1.519.164	4
Tomate (1/11 - 31/5)	3.217.200	8
Resto	8.046.489	20



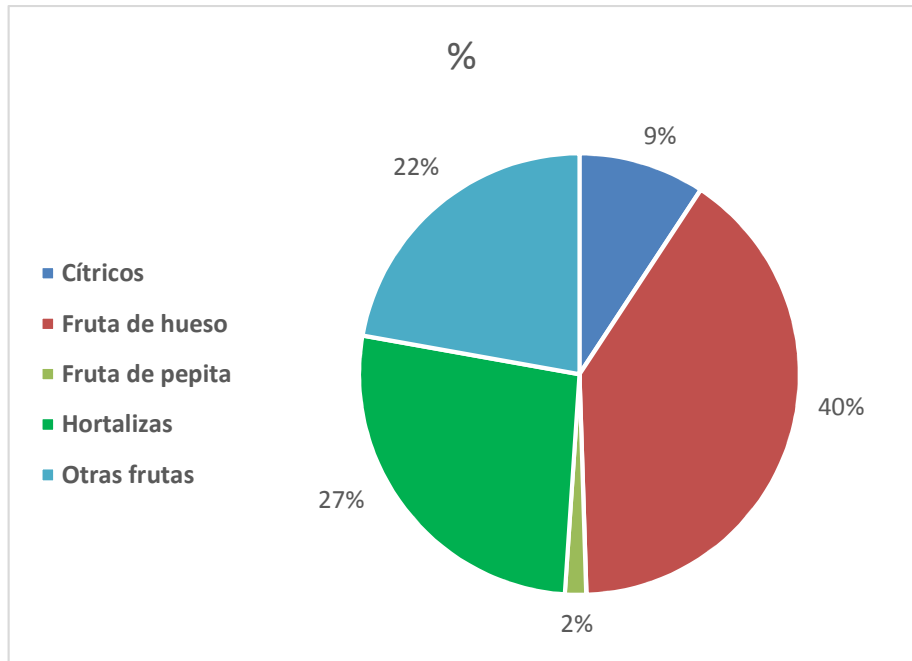
7. CANTIDAD NOTIFICADA POR GRUPO DE PRODUCTOS - QUINCENA

Grupo de productos	Cantidad notificada quincena (kg)	%
Cítricos	1.040.700	55
Fruta de hueso	35.122	2
Fruta de pepita	17.541	1
Hortalizas	453.270	24
Otras frutas	349.380	18
Total general	1.896.013	100



8. CANTIDAD NOTIFICADA POR GRUPO DE PRODUCTOS - ACUMULADO

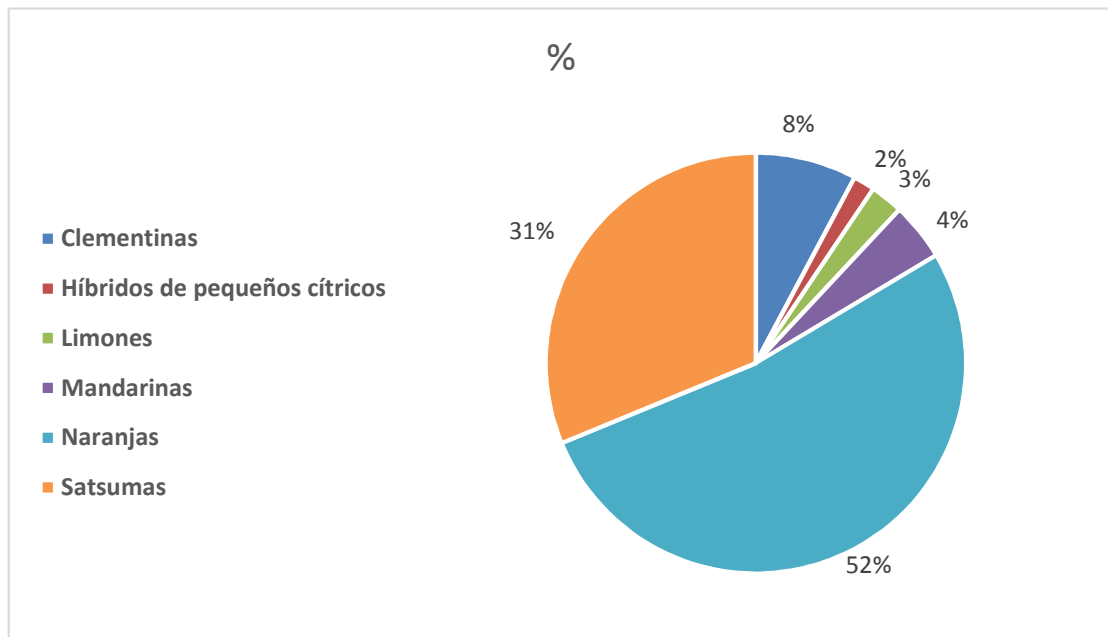
Grupo de productos	Cantidad notificada acumulada(kg)	%
Cítricos	3.723.933	9
Fruta de hueso	16.158.186	40
Fruta de pepita	627.341	2
Hortalizas	10.735.816	27
Otras frutas	8.917.865	22
Total general	40.163.141	100



9. ANÁLISIS POR PRODUCTO SEGÚN GRUPO – ACUMULADO – EVOLUCIÓN

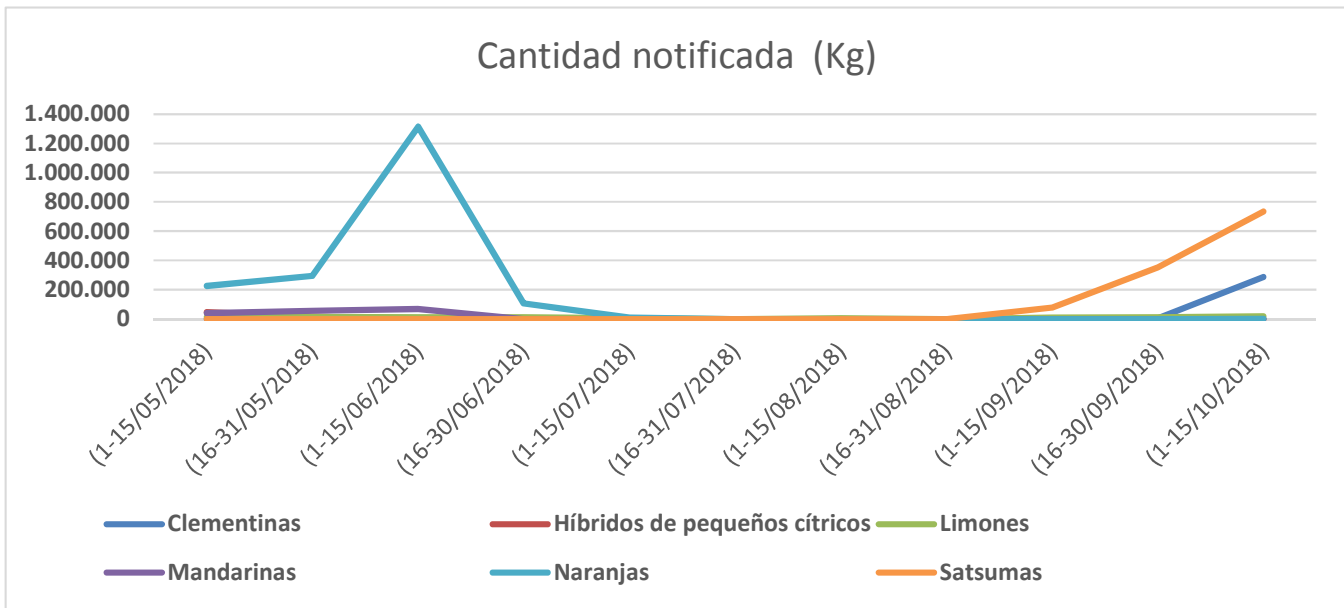
9.1. CÍTRICOS – DATOS GLOBALES ACUMULADOS

Cítricos	Cantidad notificada acumulada (kg)	%
Clementinas	290.100	8
Híbridos de pequeños cítricos	62.000	2
Limonos	94.000	3
Mandarinas	165.700	4
Naranjas	1.949.883	52
Satsumas	1.162.250	31
Total general	3.723.933	100



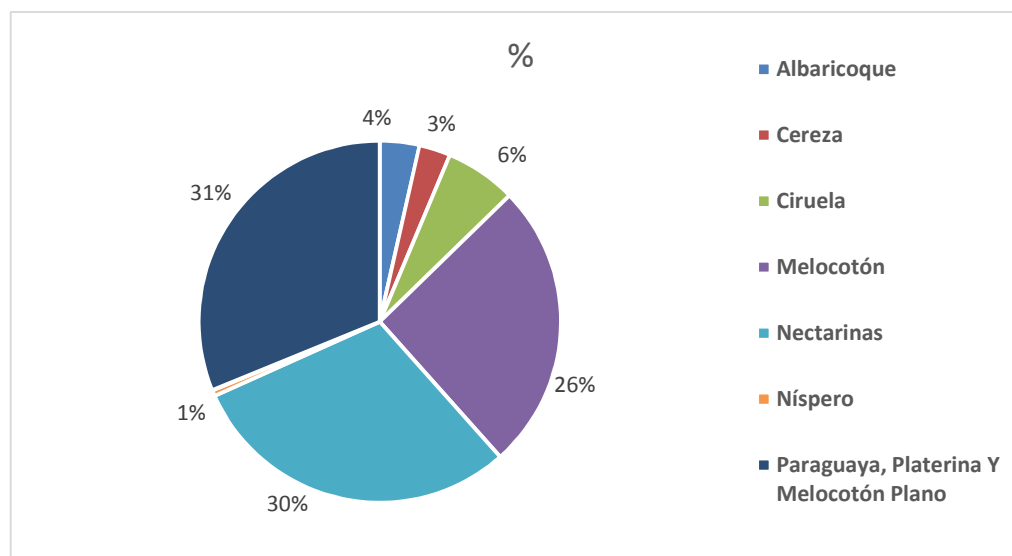
9.2. CÍTRICOS – EVOLUCIÓN DATOS

	(1-15/05/2018)	(16-31/05/2018)	(1-15/06/2018)	(16-30/06/2018)	(1-15/07/2018)	(16-31/07/2018)	(1-15/08/2018)	(16-31/08/2018)	(1-15/09/2018)	(16-30/09/2018)	(1-15/10/2018)
Clementinas	0	0	0	0	0	0	0	0	0	3.000	287.100
Híbridos de pequeños cítricos	46.000	16.000	0	0	0	0	0	0	0	0	0
Limonos	11.000	14.000	12.000	11.000	4.000	0	4.000	0	8.000	12.000	18.000
Mandarinas	40.200	57.000	68.500	0	0	0	0	0	0	0	0
Naranjas	225.490	293.235	1.315.098	105.260	9.000	0	0	0	0	0	1.800
Satsumas	0	0	0	0	0	0	0	0	76.250	352.200	733.800



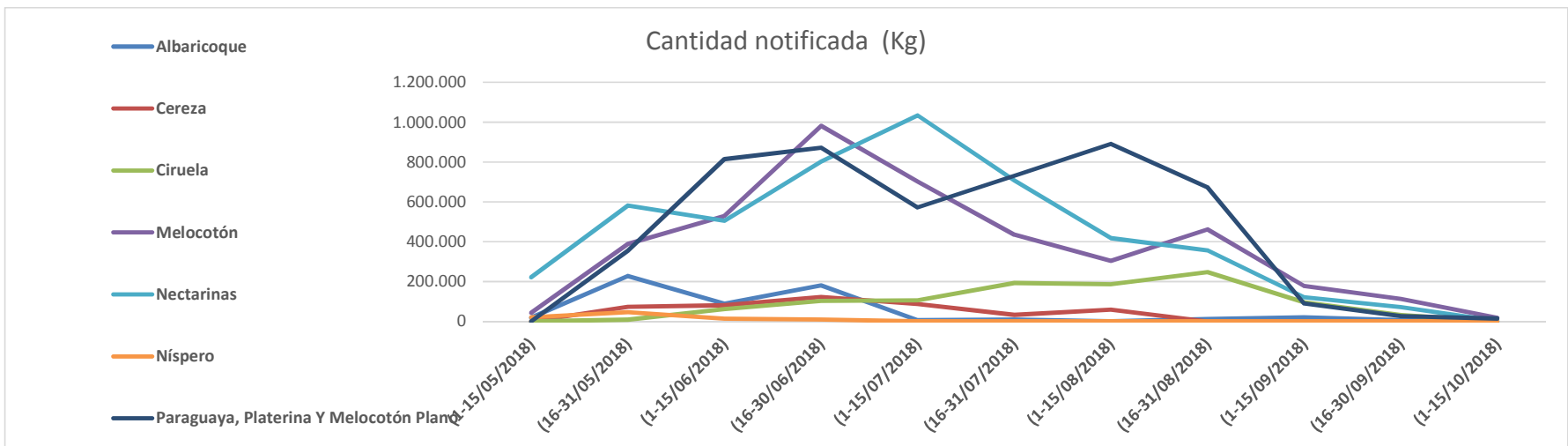
9.3. FRUTAS DE HUESO – DATOS GLOBALES ACUMULADOS

Fruta de hueso	Cantidad notificada acumulada (kg)	%
Albaricoque	569.466	4
Cereza	452.676	3
Ciruela	1.030.934	6
Melocotón	4.156.029	26
Nectarinas	4.821.685	30
Níspero	87.900	1
Paraguay, Platerina Y Melocotón Plano	5.039.496	31
Total general	16.158.186	100



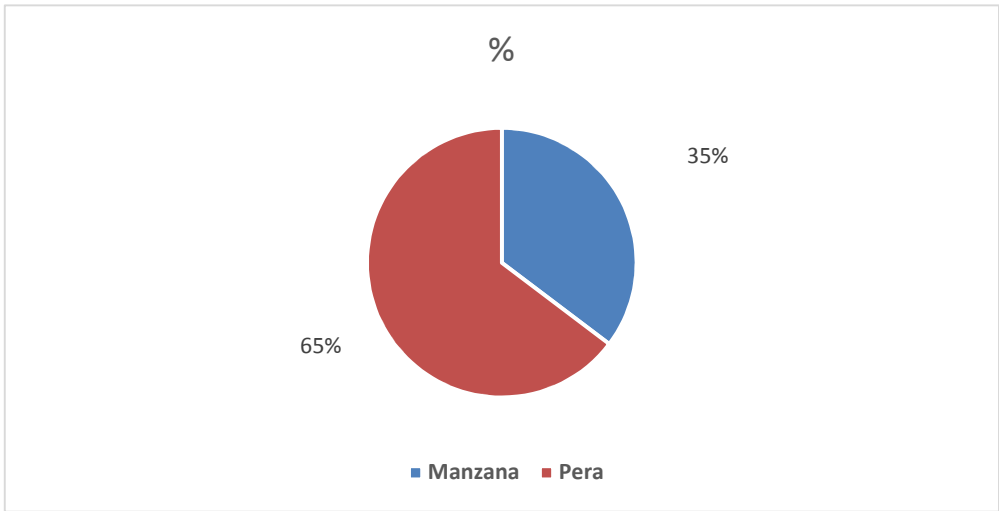
9.4. FRUTAS DE HUESO – EVOLUCIÓN DATOS

	(1-15/05/2018)	(16-31/05/2018)	(1-15/06/2018)	(16-30/06/2018)	(1-15/07/2018)	(16-31/07/2018)	(1-15/08/2018)	(16-31/08/2018)	(1-15/09/2018)	(16-30/09/2018)	(1-15/10/2018)
Albaricoque	18.800	227.600	88.326	180.660	6.005	9.515	1.000	12.000	20.360	5.200	0
Cereza	0	71.840	80.528	121.652	87.072	32.832	58.752	0	0	0	0
Ciruela	0	8.000	62.000	103.000	105.377	192.762	185.793	247.552	95.600	30.850	0
Melocotón	43.080	388.790	530.184	982.410	702.050	435.136	304.200	461.400	178.470	112.100	18.209
Nectarinas	221.030	581.570	505.700	801.910	1.034.687	708.191	418.370	356.300	120.525	71.100	2.302
Níspero	20.000	45.400	13.500	9.000	0	0	0	0	0	0	0
Paraguay, Platerina Y Melocotón Plano	0	355.000	815.140	872.075	572.620	731.010	890.700	673.015	89.325	26.000	14.611



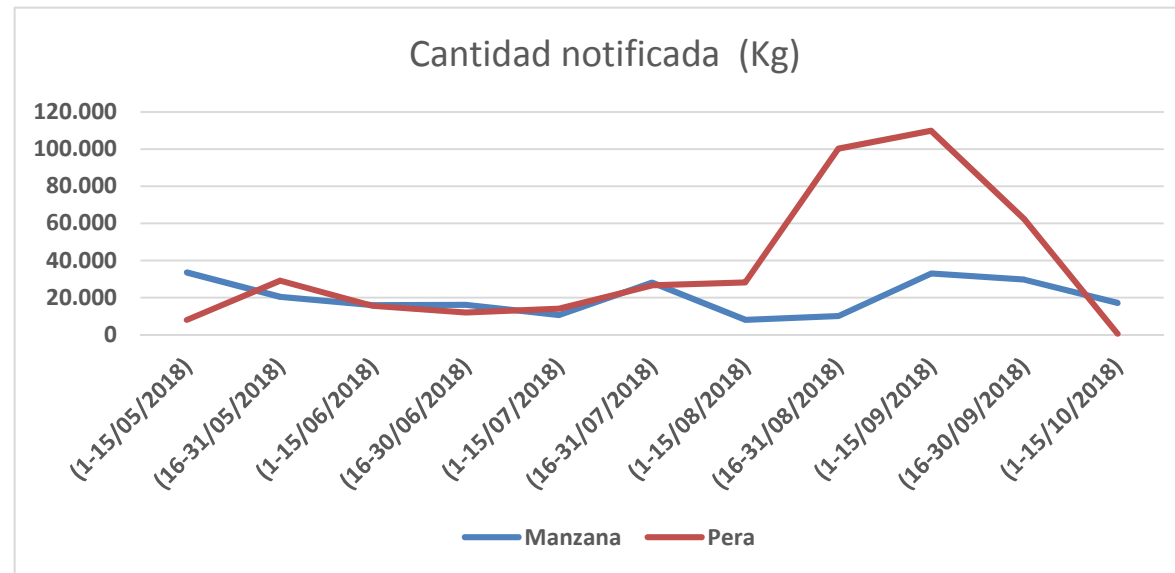
9.5. FRUTA DE PEPITA – DATOS GLOBALES ACUMULADOS

Fruta de pepita	Cantidad notificada acumulada (kg)	%
Manzana	221.450	35
Pera	405.891	65
Total general	627.341	100



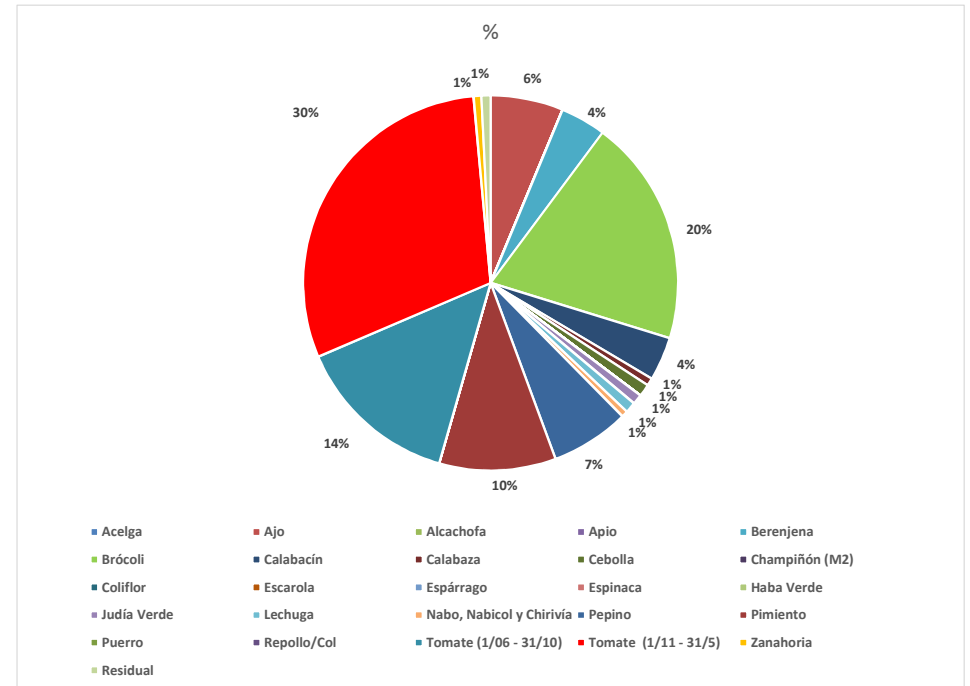
9.6. FRUTA DE PEPITA – EVOLUCIÓN DATOS

	(1-15/05/2018)	(16-31/05/2018)	(1-15/06/2018)	(16-30/06/2018)	(1-15/07/2018)	(16-31/07/2018)	(1-15/08/2018)	(16-31/08/2018)	(1-15/09/2018)	(16-30/09/2018)	(1-15/10/2018)
Manzana	33.500	20.250	15.700	16.000	10.500	28.000	8.000	10.000	32.950	29.550	17.000
Pera	8.000	29.000	15.500	12.000	13.900	26.600	28.200	100.150	109.800	62.200	541



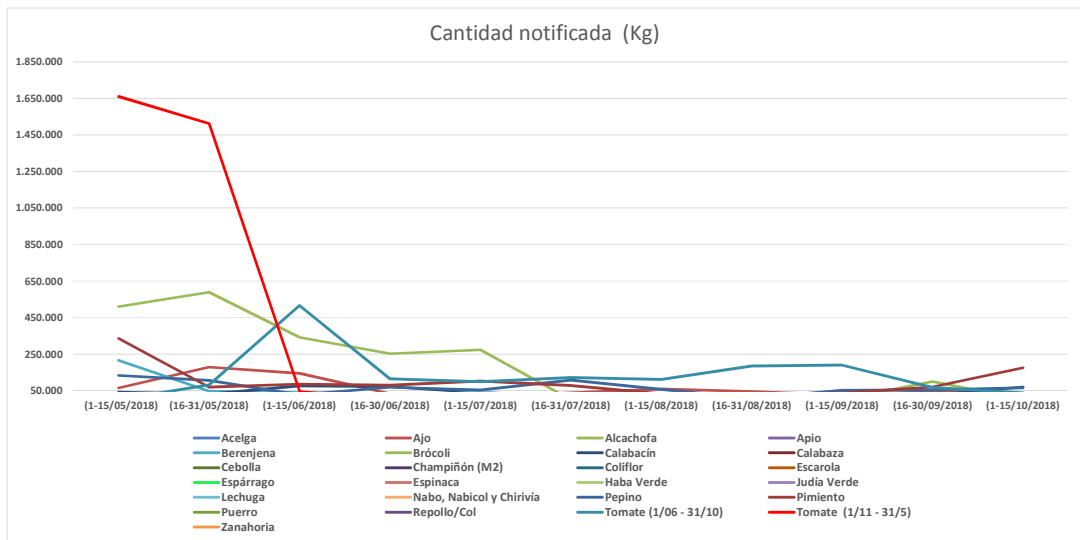
9.7. HORTALIZAS – DATOS GLOBALES ACUMULADOS

Hortalizas	Cantidad notificada acumulada (kg)	%
Acelga	0	0
Ajo	673.152	6
Alcachofa	26.000	0
Apio	0	0
Berenjena	420.918	4
Brócoli	2.101.540	20
Calabacín	403.936	4
Calabaza	69.800	1
Cebolla	113.850	1
Champiñón (M2)	0	0
Coliflor	36.000	0
Escarola	0	0
Espárrago	17.000	0
Espinaca	0	0
Haba Verde	0	0
Judía Verde	93.400	1
Lechuga	99.900	1
Nabo, Nabicol y Chirivía	60.000	1
Pepino	725.659	7
Pimiento	1.080.637	10
Puerro	0	0
Repollo/Col	5.600	0
Tomate (1/06 - 31/10)	1.519.164	14
Tomate (1/11 - 31/5)	3.217.200	30
Zanahoria	72.060	1
Total general	10.735.816	100



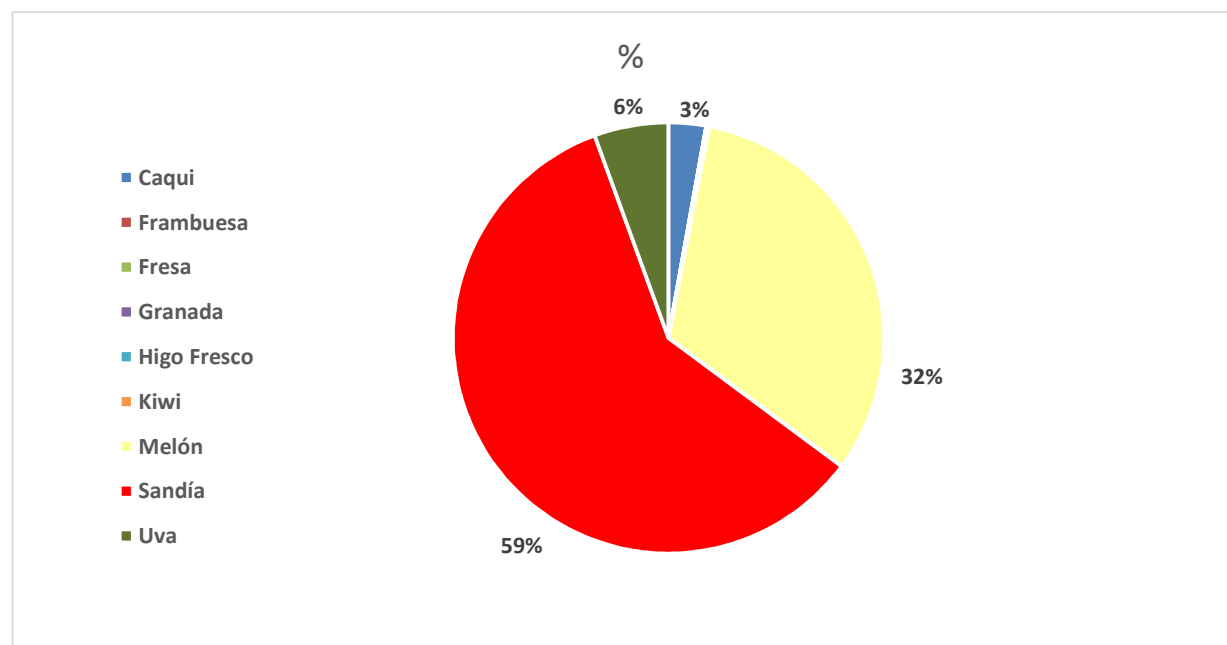
9.8. HORTALIZAS – EVOLUCIÓN DATOS

	(1-15/05/2018)	(16-31/05/2018)	(1-15/06/2018)	(16-30/06/2018)	(1-15/07/2018)	(16-31/07/2018)	(1-15/08/2018)	(16-31/08/2018)	(1-15/09/2018)	(16-30/09/2018)	(1-15/10/2018)
Acelga	0	0	0	0	0	0	0	0	0	0	0
Ajo	64.100	178.300	143.660	32.840	12.300	37.790	57.790	45.000	25.020	44.432	31.920
Alcachofa	26.000	0	0	0	0	0	0	0	0	0	0
Apio	0	0	0	0	0	0	0	0	0	0	0
Berenjena	215.600	46.500	39.300	29.300	31.000	24.300	2.000	8.000	2.309	5.609	17.000
Brócoli	510.000	588.000	341.000	252.000	272.540	0	6.000	33.000	0	99.000	0
Calabacín	41.600	31.000	75.150	70.700	38.800	18.800	2.700	8.400	21.841	25.545	69.400
Calabaza	6.000	0	0	0	0	0	0	5.000	15.000	22.400	21.400
Cebolla	5.250	11.550	10.500	11.550	0	0	0	10.000	27.000	34.000	4.000
Champiñón (M2)	0	0	0	0	0	0	0	0	0	0	0
Coliflor	10.000	6.000	15.000	0	0	0	0	0	0	5.000	0
Escarola	0	0	0	0	0	0	0	0	0	0	0
Espárrago	0	17.000	0	0	0	0	0	0	0	0	0
Espinaca	0	0	0	0	0	0	0	0	0	0	0
Haba Verde	0	0	0	0	0	0	0	0	0	0	0
Judía Verde	10.800	29.500	32.000	9.000	5.200	2.400	4.500	0	0	0	0
Lechuga	27.500	10.000	5.000	12.700	42.000	0	0	0	0	0	2.700
Nabo, Nabicol y Chirivía	0	0	0	30.000	19.000	11.000	0	0	0	0	0
Pepino	132.900	105.250	26.600	68.050	53.300	107.400	56.690	7.300	50.933	52.286	64.950
Pimiento	335.500	68.300	85.600	79.900	102.400	76.600	31.100	19.600	37.745	69.292	174.600
Puerro	0	0	0	0	0	0	0	0	0	0	0
Repollo/Col	0	4.000	1.600	0	0	0	0	0	0	0	0
Tomate (1/06 - 31/10)	0	81.300	515.800	114.000	99.330	120.900	110.450	184.080	189.444	66.560	37.300
Tomate (1/11 - 31/5)	1.659.770	1.512.430	45.000	0	0	0	0	0	0	0	0
Zanahoria	0	0	0	0	0	0	0	6.000	25.000	11.060	30.000



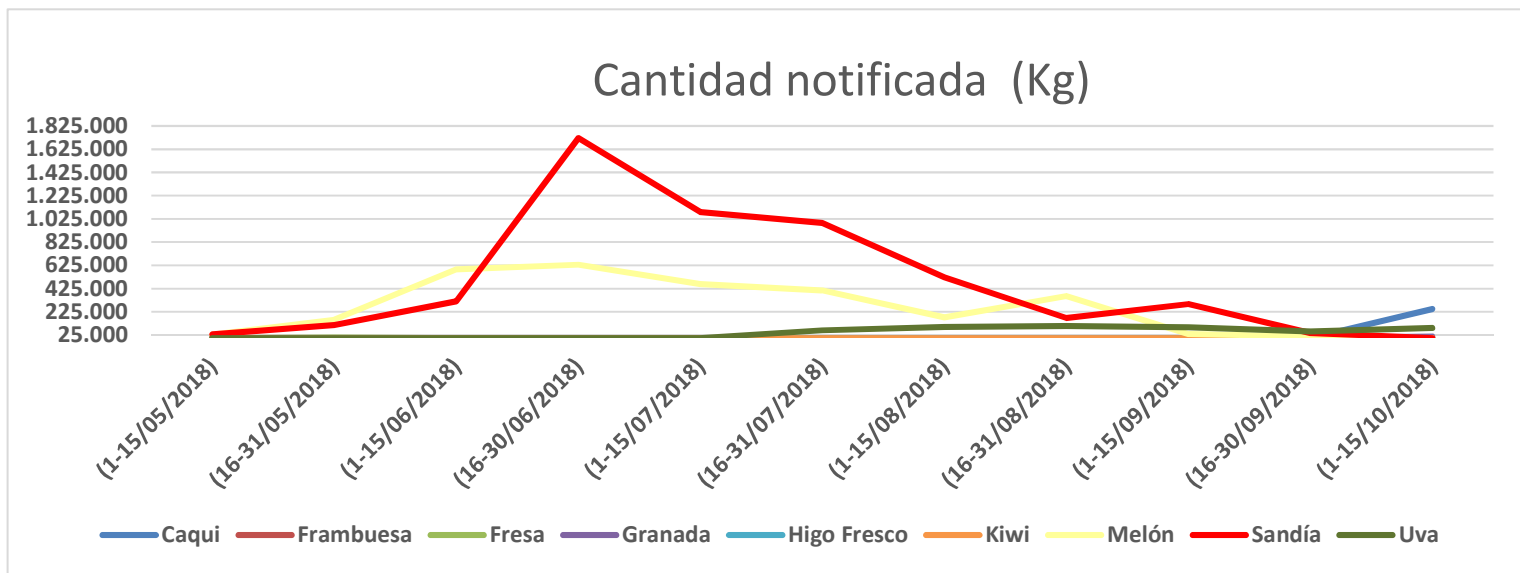
9.9. OTRAS FRUTAS – DATOS GLOBALES ACUMULADOS

Otras frutas	Cantidad notificada acumulada (kg)	%
Caqui	250.150	3
Frambuesa	0	0
Fresa	6.400	0
Granada	15.000	0
Higo Fresco	0	0
Kiwi	0	0
Melón	2.863.100	32
Sandía	5.286.305	59
Uva	496.910	6
Total general	8.917.865	100



9.10. OTRAS FRUTAS – EVOLUCIÓN DATOS

	(1-15/05/2018)	(16-31/05/2018)	(1-15/06/2018)	(16-30/06/2018)	(1-15/07/2018)	(16-31/07/2018)	(1-15/08/2018)	(16-31/08/2018)	(1-15/09/2018)	(16-30/09/2018)	(1-15/10/2018)
Caqui	0	0	0	0	0	0	0	0	0	0	250.150
Frambuesa	0	0	0	0	0	0	0	0	0	0	0
Fresa	0	6.400	0	0	0	0	0	0	0	0	0
Granada	0	0	0	0	0	0	0	0	0	1.500	13.500
Higo Fresco	0	0	0	0	0	0	0	0	0	0	0
Kiwi	0	0	0	0	0	0	0	0	0	0	0
Melón	27.250	157.000	589.800	630.100	464.150	409.000	177.600	360.200	35.000	13.000	0
Sandía	32.300	112.000	313.850	1.722.150	1.084.550	990.600	522.000	173.000	292.000	43.855	0
Uva	0	0	0	0	0	66.550	95.230	101.990	91.260	56.150	85.730



10. CONJUNTO DE DATOS

PRODUCTOS	CANTIDAD NOTIFICADA (Kg) (14Q.mv.2018)	CANTIDAD NOTIFICADA (Kg) (24Q.mv.2018)	CANTIDAD NOTIFICADA (Kg) (14Q.jn.2018)	CANTIDAD NOTIFICADA (Kg) (24Q.jn.2018)	CANTIDAD NOTIFICADA (Kg) (14Q.j.2018)	CANTIDAD NOTIFICADA (Kg) (24Q.j.2018)	CANTIDAD NOTIFICADA (Kg) (14Q.ag.2018)	CANTIDAD NOTIFICADA (Kg) (24Q.ag.2018)	CANTIDAD NOTIFICADA (Kg) (14Q.sp.2018)	CANTIDAD NOTIFICADA (Kg) (24Q.sp.2018)	CANTIDAD NOTIFICADA (Kg) (14Q.oc.2018)	TOTAL ACUMULADO (kg)
Acelga	0	0	0	0	0	0	0	0	0	0	0	0
Ajo	64.100	178.300	143.660	32.840	12.300	37.790	57.790	45.000	25.020	44.432	31.920	673.152
Albaricoque	18.800	227.600	88.326	180.660	6.005	9.515	1.000	12.000	20.360	5.200	0	569.466
Alcachofa	26.000	0	0	0	0	0	0	0	0	0	0	26.000
Apio	0	0	0	0	0	0	0	0	0	0	0	0
Berenjena	215.600	46.500	39.300	29.300	31.000	24.300	2.000	8.000	2.309	5.609	17.000	420.918
Brócoli	510.000	588.000	341.000	252.000	272.540	0	6.000	33.000	0	99.000	0	2.101.540
Calabacín	41.600	31.000	75.150	70.700	38.800	18.800	2.700	8.400	21.841	25.545	69.400	403.936
Calabaza	6.000	0	0	0	0	0	0	5.000	15.000	22.400	21.400	69.800
Caquí	0	0	0	0	0	0	0	0	0	0	250.150	250.150
Cebolla	5.250	11.550	10.500	11.550	0	0	0	10.000	27.000	34.000	4.000	113.850
Cereza	0	71.840	80.528	121.652	87.072	32.832	58.752	0	0	0	0	452.676
Champiñón (M2)	0	0	0	0	0	0	0	0	0	0	0	0
Ciруela	0	8.000	62.000	103.000	105.377	192.762	185.793	247.552	95.600	30.850	0	1.030.934
Clementinas	0	0	0	0	0	0	0	0	0	3.000	287.100	290.100
Coliflor	10.000	6.000	15.000	0	0	0	0	0	0	5.000	0	36.000
Escarola	0	0	0	0	0	0	0	0	0	0	0	0
Espárrago	0	17.000	0	0	0	0	0	0	0	0	0	17.000
Espinaca	0	0	0	0	0	0	0	0	0	0	0	0
Frambuesa	0	0	0	0	0	0	0	0	0	0	0	0
Fresa	0	6.400	0	0	0	0	0	0	0	0	0	6.400
Granada	0	0	0	0	0	0	0	0	0	1.500	13.500	15.000
Haba Verde	0	0	0	0	0	0	0	0	0	0	0	0
Híbridos de pequeños cítricos	46.000	16.000	0	0	0	0	0	0	0	0	0	62.000
Higo Fresco	0	0	0	0	0	0	0	0	0	0	0	0
Judía Verde	10.800	29.500	32.000	9.000	5.200	2.400	4.500	0	0	0	0	93.400
Kiwi	0	0	0	0	0	0	0	0	0	0	0	0
Lechuga	27.500	10.000	5.000	12.700	42.000	0	0	0	0	0	2.700	99.900
Limonas	11.000	14.000	12.000	11.000	4.000	0	4.000	0	8.000	12.000	18.000	94.000
Mandarinas	40.200	57.000	68.500	0	0	0	0	0	0	0	0	165.700
Manzana	33.500	20.250	15.700	16.000	10.500	28.000	8.000	10.000	32.950	29.550	17.000	221.450
Melocotón	43.080	388.790	530.184	982.410	702.050	435.136	304.200	461.400	178.470	112.100	18.209	4.156.029
Melón	27.250	157.000	589.800	630.100	464.150	409.000	177.600	360.200	35.000	13.000	0	2.863.100
Nabo, Nabicol y Chirivía	0	0	0	30.000	19.000	11.000	0	0	0	0	0	60.000
Naranjas	225.490	293.235	1.315.098	105.260	9.000	0	0	0	0	0	1.800	1.949.883
Nectarinas	221.030	581.570	505.700	801.910	1.034.687	708.191	418.370	356.300	120.525	71.100	2.302	4.821.685
Níspero	20.000	45.400	13.500	9.000	0	0	0	0	0	0	0	87.900
Paraguay, Platerina Y Melocotón Plano	0	355.000	815.140	872.075	572.620	731.010	890.700	673.015	89.325	26.000	14.611	5.039.496
Pepino	132.900	105.250	26.600	68.050	53.300	107.400	56.690	7.300	50.933	52.286	64.950	725.659
Pera	8.000	29.000	15.500	12.000	13.900	26.600	28.200	100.150	109.800	62.200	541	405.891
Pimiento	335.500	68.300	85.600	79.900	102.400	76.600	31.100	19.600	37.745	69.292	174.600	1.080.637
Puerro	0	0	0	0	0	0	0	0	0	0	0	0
Repollo/Col	0	4.000	1.600	0	0	0	0	0	0	0	0	5.600
Sandía	32.300	112.000	313.850	1.722.150	1.084.550	990.600	522.000	173.000	292.000	43.855	0	5.286.305
Satsumas	0	0	0	0	0	0	0	0	76.250	352.200	733.800	1.162.250
Tomate (1/06 - 31/10)	0	81.300	515.800	114.000	99.330	120.900	110.450	184.080	189.444	66.560	37.300	1.519.164
Tomate (1/11 - 31/5)	1.659.770	1.512.430	45.000	0	0	0	0	0	0	0	0	3.217.200
Uva	0	0	0	0	0	66.550	95.230	101.990	91.260	56.150	85.730	496.910
Zanahoria	0	0	0	0	0	0	0	6.000	25.000	11.060	30.000	72.060
Total	3.771.670	5.072.215	5.762.036	6.277.257	4.769.781	4.029.386	2.965.075	2.821.987	1.543.832	1.253.889	1.896.013	40.163.141



GOBIERNO
DE ESPAÑA

MINISTERIO
DE AGRICULTURA, PESCA
Y ALIMENTACIÓN

FONDO ESPAÑOL
DE GARANTÍA AGRARIA O.A

SUBDIRECCIÓN GENERAL
DE SECTORES ESPECIALES