

INFORME QUINCENAL DE RETIRADAS EN EL MARCO DE LOS PROGRAMAS OPERATIVOS DE LAS OPFH

QUINCENA: 16/08/2018 – 31/08/2018

ACUMULADO: Desde 01/05/2018



GOBIERNO
DE ESPAÑA

MINISTERIO
DE AGRICULTURA, PESCA
Y ALIMENTACIÓN

FONDO ESPAÑOL
DE GARANTÍA AGRARIA O.A

SUBDIRECCIÓN GENERAL
DE SECTORES ESPECIALES

ÍNDICE

- 1. INTRODUCCIÓN 3
- 2. DATOS DE RETIRADAS POR PRODUCTO Y COMUNIDAD AUTÓNOMA..... 4
- 3. DATOS DE RETIRADAS SEGÚN DESTINO..... 5
- 4. DATOS DE RETIRADAS SEGÚN DESTINO – ACUMULADO - GRÁFICA..... 6
- 5. PRODUCTOS MÁS RETIRADOS - QUINCENA..... 7
- 6. PRODUCTOS MÁS RETIRADOS - ACUMULADO..... 8
- 7. CANTIDAD NOTIFICADA POR GRUPO DE PRODUCTOS - QUINCENA..... 9
- 8. CANTIDAD NOTIFICADA POR GRUPO DE PRODUCTOS - ACUMULADO 10
- 9. ANÁLISIS POR PRODUCTO SEGÚN GRUPO – ACUMULADO - EVOLUCIÓN..... 11
 - 9.1. CÍTRICOS – DATOS GLOBALES ACUMULADOS..... 11
 - 9.2. CÍTRICOS – EVOLUCIÓN DATOS..... 12
 - 9.3. FRUTAS DE HUESO – DATOS GLOBALES ACUMULADOS 13
 - 9.4. FRUTAS DE HUESO – EVOLUCIÓN DATOS 14
 - 9.5. FRUTA DE PEPITA – DATOS GLOBALES ACUMULADOS 15
 - 9.6. FRUTA DE PEPITA – EVOLUCIÓN DATOS 16
 - 9.7. HORTALIZAS – DATOS GLOBALES ACUMULADOS 17
 - 9.8. HORTALIZAS – EVOLUCIÓN DATOS 18
 - 9.9. OTRAS FRUTAS – DATOS GLOBALES ACUMULADOS 19
 - 9.10. OTRAS FRUTAS – EVOLUCIÓN DATOS 20
- 10. CONJUNTO DE DATOS 21

1. INTRODUCCIÓN

El presente informe recoge los datos de las notificaciones de retirada de diferentes productos que las Organizaciones de productores de Frutas y Hortalizas (OPFH) efectúan ante las comunidades autónomas, con el fin de dar transparencia al proceso y que los agentes del sector puedan estar informados para la oportuna toma de decisiones.

Se recogen los datos correspondientes a la segunda quincena de agosto de 2018 y el acumulado desde el 1 de mayo de 2018.

La información puede sufrir modificaciones sobre la base de correcciones que comuniquen las comunidades autónomas.

La información final de las cantidades ejecutadas, podrá variar sobre lo notificado, teniendo en cuenta las cantidades finalmente entregadas por la OPFH y el resultado de los controles.

2. DATOS DE RETIRADAS POR PRODUCTO Y COMUNIDAD AUTÓNOMA

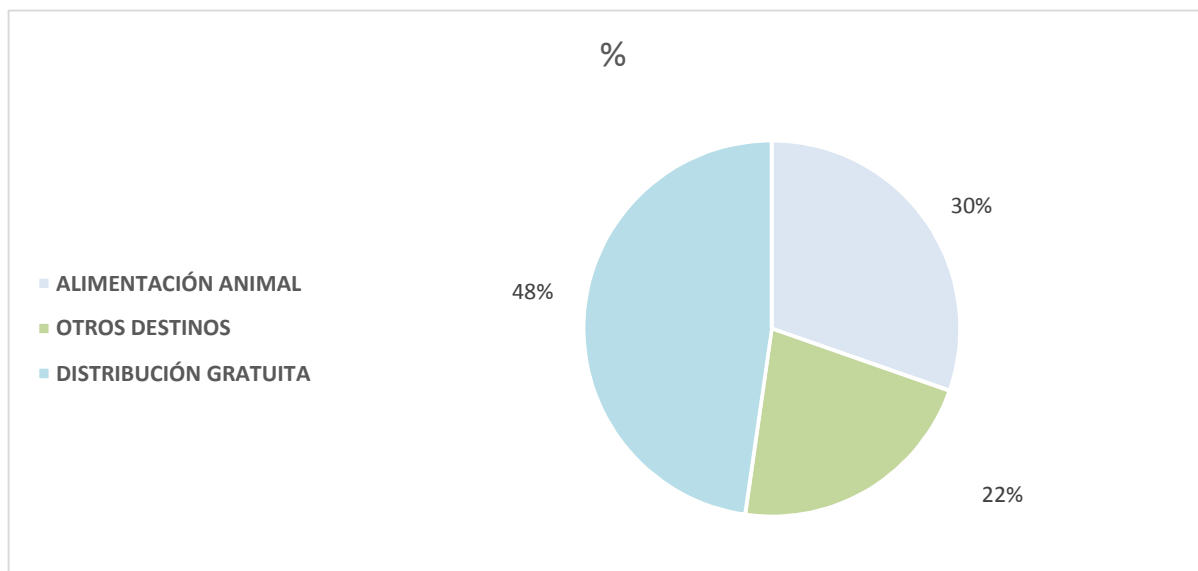
COMUNIDAD AUTÓNOMA	ANDALUCÍA		ARAGÓN		BALEARES		CANARIAS		CASTELA LA MANCHA		CATALUÑA		EXTREMADURA		MURCIA		NAVARRA		VALENCIA		TOTAL CCAA	
	CANTIDAD NOTIFICADA QUINCENA (kg)	ACUMULADO (kg)	CANTIDAD NOTIFICADA QUINCENA (kg)	ACUMULADO (kg)	CANTIDAD NOTIFICADA QUINCENA (kg)	ACUMULADO (kg)	CANTIDAD NOTIFICADA QUINCENA (kg)	ACUMULADO (kg)	CANTIDAD NOTIFICADA QUINCENA (kg)	ACUMULADO (kg)	CANTIDAD NOTIFICADA QUINCENA (kg)	ACUMULADO (kg)	CANTIDAD NOTIFICADA QUINCENA (kg)	ACUMULADO (kg)	CANTIDAD NOTIFICADA QUINCENA (kg)	ACUMULADO (kg)	CANTIDAD NOTIFICADA QUINCENA (kg)	ACUMULADO (kg)	CANTIDAD NOTIFICADA QUINCENA (kg)	ACUMULADO (kg)	CANTIDAD NOTIFICADA QUINCENA (kg)	ACUMULADO (kg)
Acelga	0	0	0	0	0	0	0	0	0	0	0	0	0	0	0	0	0	0	0	0	0	0
Ajo	45.000	216.240	0	0	0	0	0	0	355.540	0	0	0	0	0	0	0	0	0	0	0	45.000	571.780
Albaricoque	0	5.600	0	7.576	0	1.500	0	0	0	0	42.000	0	0	12.000	465.130	0	0	0	22.100	12.000	543.906	
Alcachofa	0	0	0	0	0	0	0	0	0	0	0	0	0	0	26.000	0	0	0	0	0	26.000	
Apio	0	0	0	0	0	0	0	0	0	0	0	0	0	0	0	0	0	0	0	0	0	
Berenjena	8.000	396.000	0	0	0	0	0	0	0	0	0	0	0	0	0	0	0	0	0	0	8.000	396.000
Brócoli	0	0	0	0	0	0	0	0	0	0	0	0	0	33.000	2.002.540	0	0	0	0	0	33.000	2.002.540
Calabacín	5.400	260.150	0	0	3.000	15.000	0	0	0	0	4.000	0	0	0	0	0	0	0	0	0	8.400	287.150
Calabaza	0	0	0	0	0	0	0	0	0	0	6.000	0	0	0	0	0	0	0	5.000	5.000	11.000	
Caqui	0	0	0	0	0	0	0	0	0	0	0	0	0	0	0	0	0	0	0	0	0	
Cebolla	0	0	10.000	10.000	0	0	0	0	0	0	0	0	0	0	0	0	0	0	0	38.850	10.000	48.850
Cereza	0	0	0	22.400	0	0	0	0	0	0	5.500	0	424.776	0	0	0	0	0	0	0	0	452.676
Champiñón (M2)	0	0	0	0	0	0	0	0	0	0	0	0	0	0	0	0	0	0	0	0	0	
Cinuela	0	0	7.152	8.895	4.000	4.000	0	0	0	57.000	109.000	62.900	400.912	0	19.500	100.500	143.600	16.000	218.577	247.552	904.484	
Clementinas	0	0	0	0	0	0	0	0	0	0	0	0	0	0	0	0	0	0	0	0	0	
Coliflor	0	0	0	0	0	0	0	0	0	0	0	0	0	0	31.000	0	0	0	0	0	31.000	
Escarola	0	0	0	0	0	0	0	0	0	0	0	0	0	0	0	0	0	0	0	0	0	
Espárrago	0	17.000	0	0	0	0	0	0	0	0	0	0	0	0	0	0	0	0	0	0	0	17.000
Espinaca	0	0	0	0	0	0	0	0	0	0	0	0	0	0	0	0	0	0	0	0	0	
Frambuesa	0	0	0	0	0	0	0	0	0	0	0	0	0	0	0	0	0	0	0	0	0	
Fresa	0	6.400	0	0	0	0	0	0	0	0	0	0	0	0	0	0	0	0	0	0	0	6.400
Granada	0	0	0	0	0	0	0	0	0	0	0	0	0	0	0	0	0	0	0	0	0	
Haba Verde	0	0	0	0	0	0	0	0	0	0	0	0	0	0	0	0	0	0	0	0	0	
Híbridos pequeños cítricos	0	0	0	0	0	0	0	0	0	0	25.000	0	0	0	0	0	0	0	37.000	0	62.000	
Higo Fresco	0	0	0	0	0	0	0	0	0	0	0	0	0	0	0	0	0	0	0	0	0	
Judía Verde	0	93.400	0	0	0	0	0	0	0	0	0	0	0	0	0	0	0	0	0	0	93.400	
Kiwi	0	0	0	0	0	0	0	0	0	0	0	0	0	0	0	0	0	0	0	0	0	
Lechuga	0	27.700	0	0	0	0	0	0	0	0	0	0	0	0	69.500	0	0	0	0	0	97.200	
Limonas	0	0	0	0	0	0	0	0	0	0	0	0	0	0	56.000	0	0	0	0	0	56.000	
Mandarinas	0	0	0	0	0	0	0	0	0	0	163.500	0	0	0	0	0	0	0	2.200	0	165.700	
Manzana	0	0	0	19.000	0	0	0	0	0	10.000	117.000	0	0	0	0	0	5.950	0	0	10.000	141.950	
Melocotón	0	25.786	227.100	611.984	0	2.000	0	0	0	196.200	879.960	700	697.200	24.500	1.363.100	12.900	20.700	0	246.520	461.400	3.847.250	
Melón	0	1.201.700	0	0	0	0	0	0	0	0	0	0	0	360.200	1.613.400	0	0	0	0	360.200	2.815.100	
Nabo, Nabicol y Chirivía	0	0	0	0	0	0	0	0	0	0	0	0	0	0	0	0	0	0	0	60.000	0	60.000
Naranjas	0	1.271.500	0	0	0	0	0	0	0	0	27.500	0	0	0	0	0	0	0	649.083	0	1.948.083	
Nectarinas	0	21.751	111.000	788.157	0	2.000	0	0	0	233.000	1.494.060	700	617.450	0	1.277.940	11.600	31.050	0	395.350	356.300	4.627.758	
Nispero	0	0	0	0	0	0	0	0	0	0	0	0	0	0	0	0	0	0	87.900	0	87.900	
Paraguayana, Platerina y Melocotón Plano	0	3.200	85.995	489.255	0	0	0	0	0	577.520	2.152.020	0	105.325	9.500	2.028.460	0	0	0	131.300	673.015	4.909.560	
Pepino	1.800	308.000	0	0	1.000	8.000	0	0	0	0	0	0	4.500	162.490	0	79.000	0	0	7.300	0	557.490	
Pera	0	0	0	0	0	0	0	0	0	66.000	143.000	23.750	58.450	0	2.000	10.400	29.900	0	0	100.150	233.350	
Pimiento	18.600	792.500	0	0	1.000	6.500	0	0	0	0	0	0	0	0	0	0	0	0	0	19.600	799.000	
Puerro	0	0	0	0	0	0	0	0	0	0	0	0	0	0	0	0	0	0	0	0	0	
Repollo/Col	0	0	0	0	0	0	0	0	0	0	5.600	0	0	0	0	0	0	0	0	0	5.600	
Sandía	0	930.650	0	0	0	0	0	0	0	0	0	0	0	148.000	2.778.000	0	0	25.000	1.241.800	173.000	4.950.450	
Satsumas	0	0	0	0	0	0	0	0	0	0	0	0	0	0	0	0	0	0	0	0	0	
Tomate (1/06 - 31/10)	4.000	582.230	0	0	2.000	0	30.000	0	0	0	0	0	0	12.960	98.510	1.920	1.920	160.700	506.700	184.080	1.225.860	
Tomate (1/11 - 31/5)	0	2.781.840	0	0	0	3.000	0	0	0	0	0	0	0	0	189.360	0	0	0	243.000	0	3.217.200	
Uva	0	0	0	0	0	0	0	0	0	0	0	0	0	95.990	257.770	0	0	6.000	6.000	101.990	263.770	
Zanahoria	0	0	0	0	0	0	0	0	0	0	0	0	0	0	0	0	0	0	0	6.000	6.000	
TOTAL	82.800	8.941.647	441.247	1.957.267	9.000	44.000	0	30.000	0	355.540	1.139.720	5.174.140	88.050	2.304.113	700.650	12.440.700	137.320	312.120	212.700	3.891.380	2.821.987	35.469.407

3. DATOS DE RETIRADAS SEGÚN DESTINO

DESTINO	ALIMENTACIÓN ANIMAL		OTROS DESTINOS		DISTRIBUCIÓN GRATUITA		TOTAL RETIRADAS	
	CANTIDAD NOTIFICADA QUINCENA (kg)	ACUMULADO (kg)	CANTIDAD NOTIFICADA QUINCENA (kg)	ACUMULADO (kg)	CANTIDAD NOTIFICADA QUINCENA (kg)	ACUMULADO (kg)	CANTIDAD NOTIFICADA QUINCENA (kg)	ACUMULADO (kg)
Acelga	0	0	0	0	0	0	0	0
Ajo	45.000	530.720	0	0	0	41.060	45.000	571.780
Albaricoque	0	86.100	0	104.160	12.000	353.646	12.000	543.906
Alcachofa	0	20.000	0	0	0	6.000	0	26.000
Apio	0	0	0	0	0	0	0	0
Berenjena	0	0	0	150.000	8.000	246.000	8.000	396.000
Brócoli	33.000	2.002.540	0	0	0	0	33.000	2.002.540
Calabacín	0	0	0	0	8.400	287.150	8.400	287.150
Calabaza	0	0	0	0	5.000	11.000	5.000	11.000
Caqui	0	0	0	0	0	0	0	0
Cebolla	0	0	0	0	10.000	48.850	10.000	48.850
Cereza	0	0	0	0	0	452.676	0	452.676
Champiñón (M2)	0	0	0	0	0	0	0	0
Ciruela	93.000	215.077	24.000	261.000	130.552	428.407	247.552	904.484
Clementinas	0	0	0	0	0	0	0	0
Coliflor	0	31.000	0	0	0	0	0	31.000
Escarola	0	0	0	0	0	0	0	0
Espárrago	0	0	0	0	0	17.000	0	17.000
Espinaca	0	0	0	0	0	0	0	0
Frambuesa	0	0	0	0	0	0	0	0
Fresa	0	0	0	0	0	6.400	0	6.400
Granada	0	0	0	0	0	0	0	0
Haba Verde	0	0	0	0	0	0	0	0
Híbridos de pequeños cítricos	0	0	0	0	0	62.000	0	62.000
Higo Fresco	0	0	0	0	0	0	0	0
Judía Verde	0	0	0	2.500	0	90.900	0	93.400
Kiwi	0	0	0	0	0	0	0	0
Lechuga	0	42.000	0	0	0	55.200	0	97.200
Limonas	0	0	0	0	0	56.000	0	56.000
Mandarinas	0	0	0	0	0	165.700	0	165.700
Manzana	0	0	0	0	10.000	141.950	10.000	141.950
Melocotón	0	695.300	0	323.400	461.400	2.828.550	461.400	3.847.250
Melón	89.000	872.000	190.000	1.201.000	81.200	742.100	360.200	2.815.100
Nabo, Nabicol y Chirivía	0	60.000	0	0	0	0	0	60.000
Naranjas	0	20.000	0	1.138.500	0	789.583	0	1.948.083
Nectarinas	0	807.490	0	472.300	356.300	3.347.968	356.300	4.627.758
Nispero	0	69.000	0	0	0	18.900	0	87.900
Paraguay, Platerina Y Melocotón Plano	0	666.170	0	83.000	673.015	4.160.390	673.015	4.909.560
Pepino	0	75.000	0	185.000	7.300	297.490	7.300	557.490
Pera	0	2.000	0	0	100.150	231.350	100.150	233.350
Pimiento	0	0	0	323.000	19.600	476.000	19.600	799.000
Puerro	0	0	0	0	0	0	0	0
Repollo/Col	0	0	0	0	0	5.600	0	5.600
Sandía	173.000	3.778.000	0	605.000	0	567.450	173.000	4.950.450
Satsumas	0	0	0	0	0	0	0	0
Tomate (1/06 - 31/10)	150.000	455.000	0	452.000	34.080	318.860	184.080	1.225.860
Tomate (1/11 - 31/5)	0	222.000	0	2.463.500	0	531.700	0	3.217.200
Uva	54.000	123.000	0	0	47.990	140.770	101.990	263.770
Zanahoria	0	0	0	0	6.000	6.000	6.000	6.000
Total	637.000	10.772.397	214.000	7.764.360	1.970.987	16.932.650	2.821.987	35.469.407

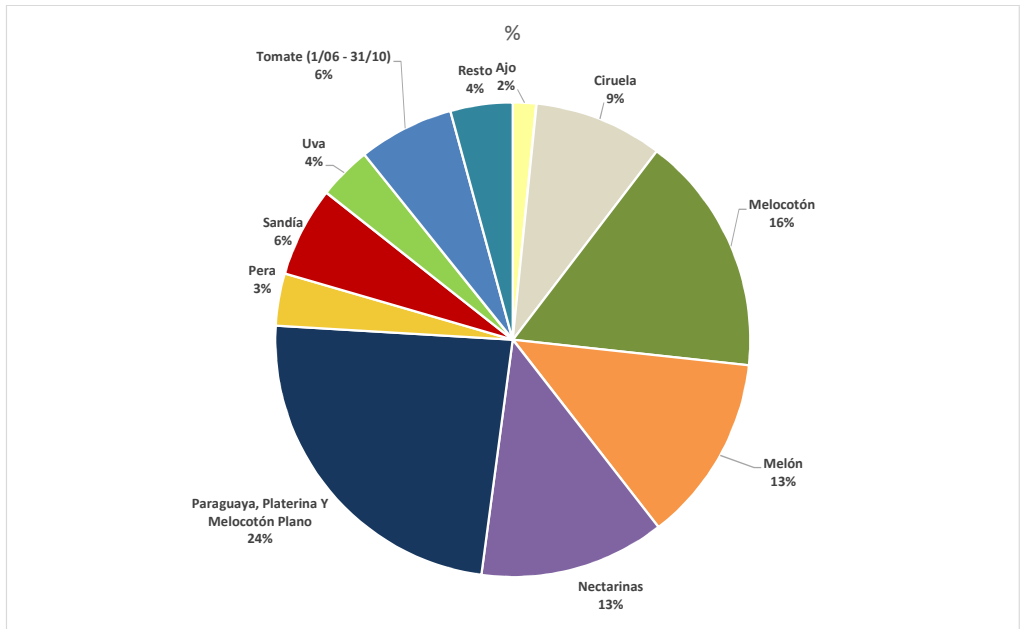
4. DATOS DE RETIRADAS SEGÚN DESTINO – ACUMULADO – GRÁFICA

Destino	ALIMENTACIÓN ANIMAL	OTROS DESTINOS	DISTRIBUCIÓN GRATUITA	TOTAL RETIRADAS
Cantidades Acumuladas	10.772.397	7.764.360	16.932.650	35.469.407
%	30	22	48	100



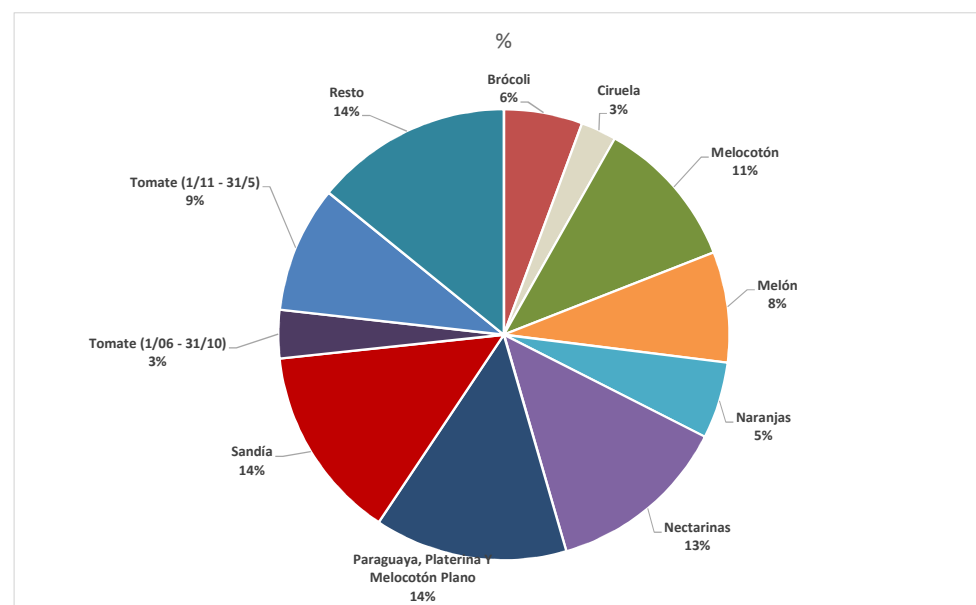
5. PRODUCTOS MÁS RETIRADOS - QUINCENA

Producto	Cantidad notificada quincena (kg)	%
Ajo	45.000	2
Ciruela	247.552	9
Melocotón	461.400	16
Melón	360.200	13
Nectarinas	356.300	13
Paraguaya, Platerina Y Melocotón Plano	673.015	24
Pera	100.150	4
Sandía	173.000	6
Uva	101.990	4
Tomate (1/06 - 31/10)	184.080	7
Resto	119.300	4



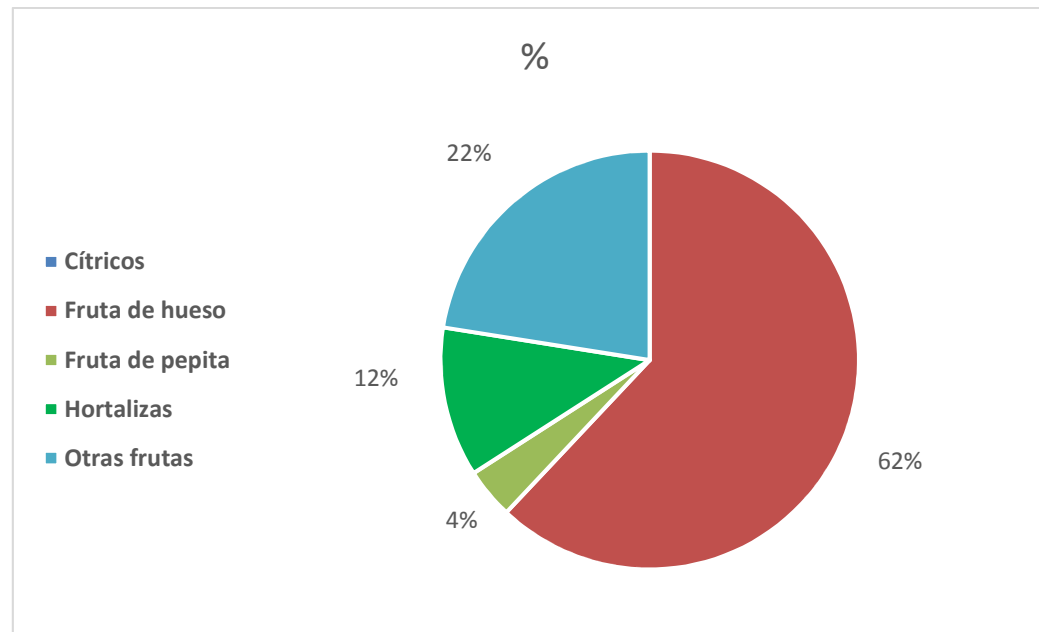
6. PRODUCTOS MÁS RETIRADOS - ACUMULADO

Producto	Cantidad notificada acumulada (kg)	%
Brócoli	2.002.540	6
Ciruela	904.484	3
Melocotón	3.847.250	11
Melón	2.815.100	8
Naranjas	1.948.083	5
Nectarinas	4.627.758	13
Paraguay, Platerina Y Melocotón Plano	4.909.560	14
Sandía	4.950.450	14
Tomate (1/06 - 31/10)	1.225.860	3
Tomate (1/11 - 31/5)	3.217.200	9
Resto	5.021.122	14



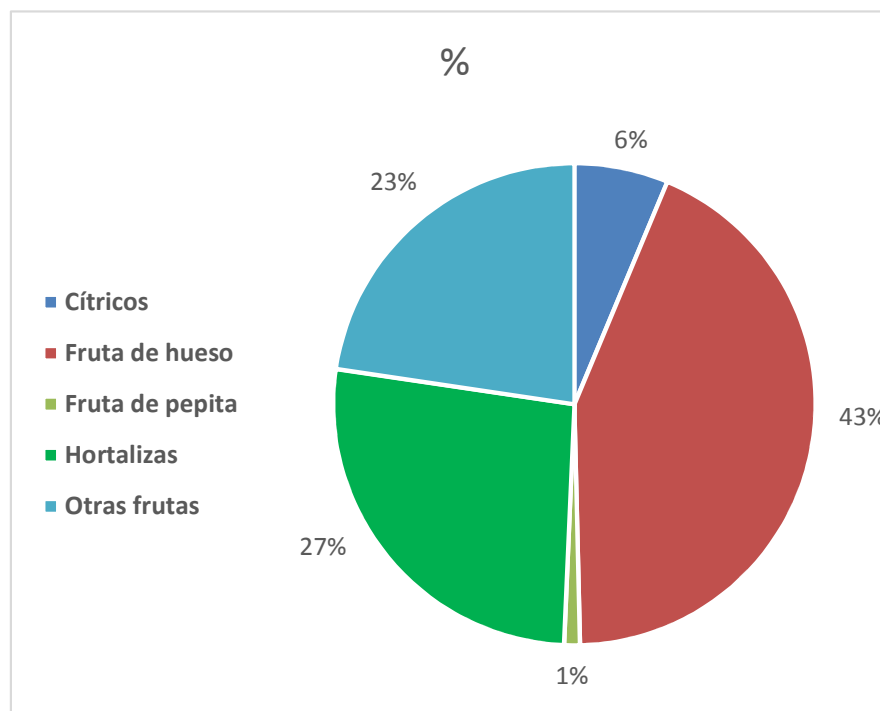
7. CANTIDAD NOTIFICADA POR GRUPO DE PRODUCTOS - QUINCENA

Grupo de productos	Cantidad notificada quincena (kg)	%
Cítricos	0	0
Fruta de hueso	1.750.267	62
Fruta de pepita	110.150	4
Hortalizas	326.380	12
Otras frutas	635.190	23
Total general	2.821.987	100



8. CANTIDAD NOTIFICADA POR GRUPO DE PRODUCTOS - ACUMULADO

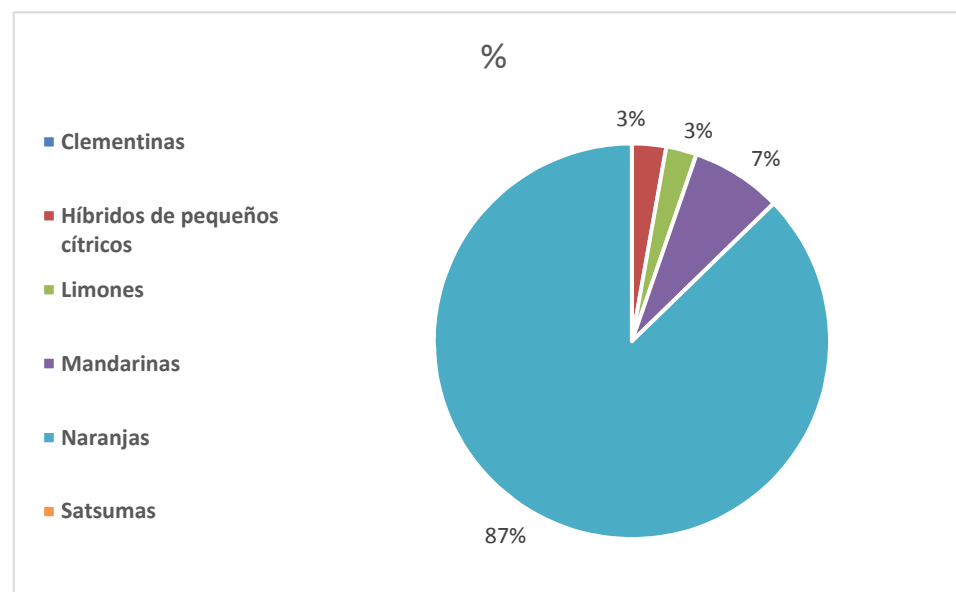
Grupo de productos	Cantidad notificada acumulada(kg)	%
Cítricos	2.231.783	6
Fruta de hueso	15.373.534	43
Fruta de pepita	375.300	1
Hortalizas	9.453.070	27
Otras frutas	8.035.720	23
Total general	35.469.407	100



9. ANÁLISIS POR PRODUCTO SEGÚN GRUPO – ACUMULADO – EVOLUCIÓN

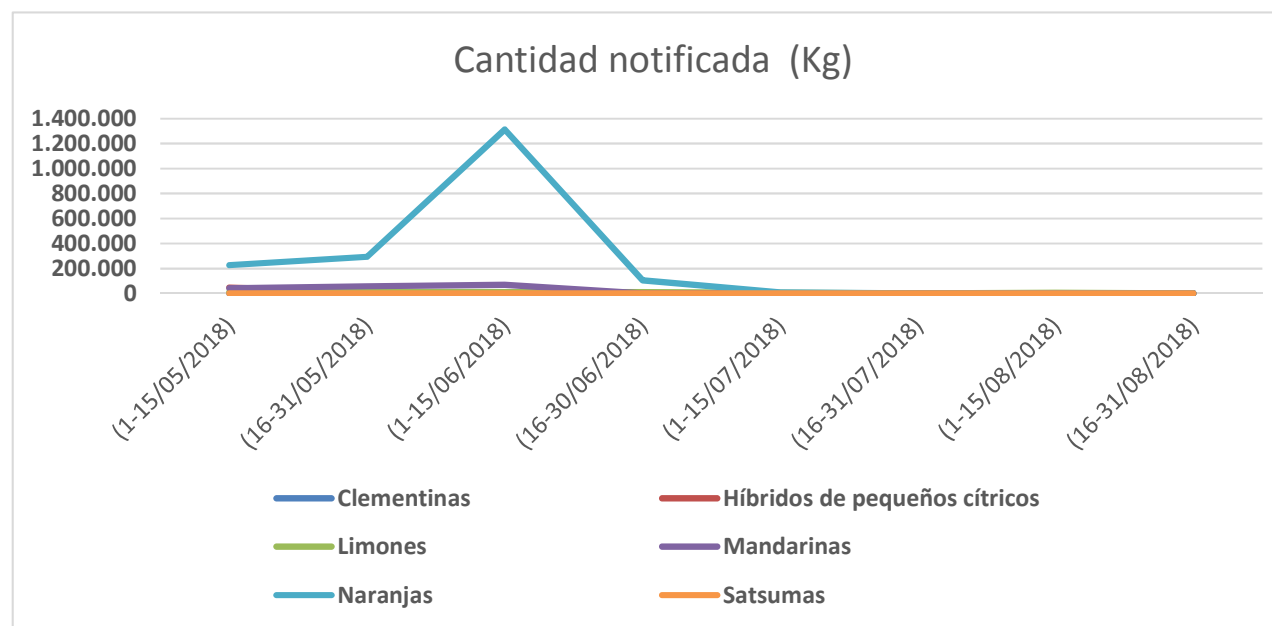
9.1. CÍTRICOS – DATOS GLOBALES ACUMULADOS

Cítricos	Cantidad notificada acumulada (kg)	%
Clementinas	0	0
Híbridos de pequeños cítricos	62.000	3
Limonos	56.000	3
Mandarinas	165.700	7
Naranjas	1.948.083	87
Satsumas	0	0
Total general	2.231.783	100



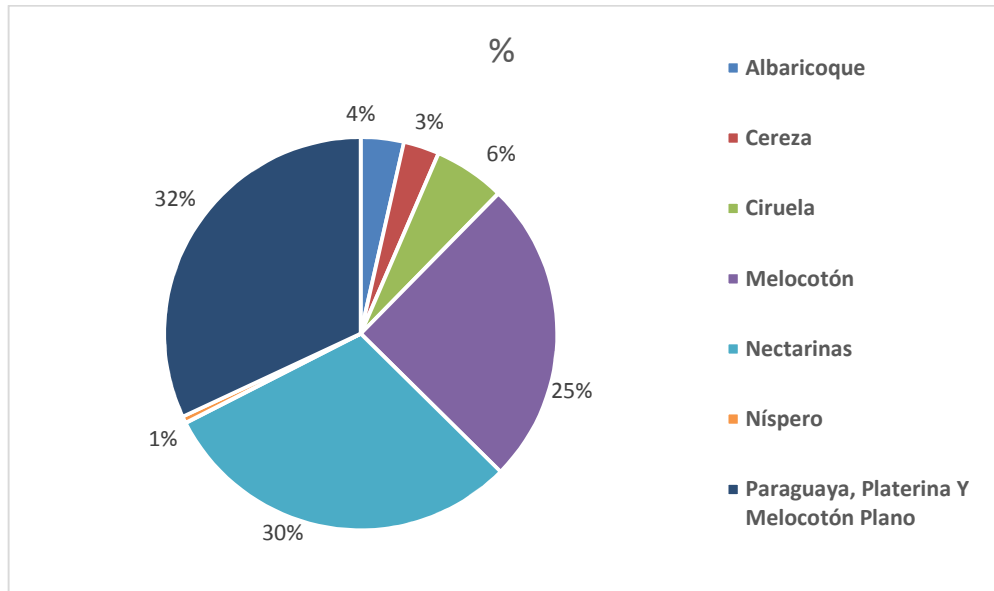
9.2. CÍTRICOS – EVOLUCIÓN DATOS

	(1-15/05/2018)	(16-31/05/2018)	(1-15/06/2018)	(16-30/06/2018)	(1-15/07/2018)	(16-31/07/2018)	(1-15/08/2018)	(16-31/08/2018)
Clementinas	0	0	0	0	0	0	0	0
Híbridos de pequeños cítricos	46.000	16.000	0	0	0	0	0	0
Limonos	11.000	14.000	12.000	11.000	4.000	0	4.000	0
Mandarinas	40.200	57.000	68.500	0	0	0	0	0
Naranjas	225.490	293.235	1.315.098	105.260	9.000	0	0	0
Satsumas	0	0	0	0	0	0	0	0



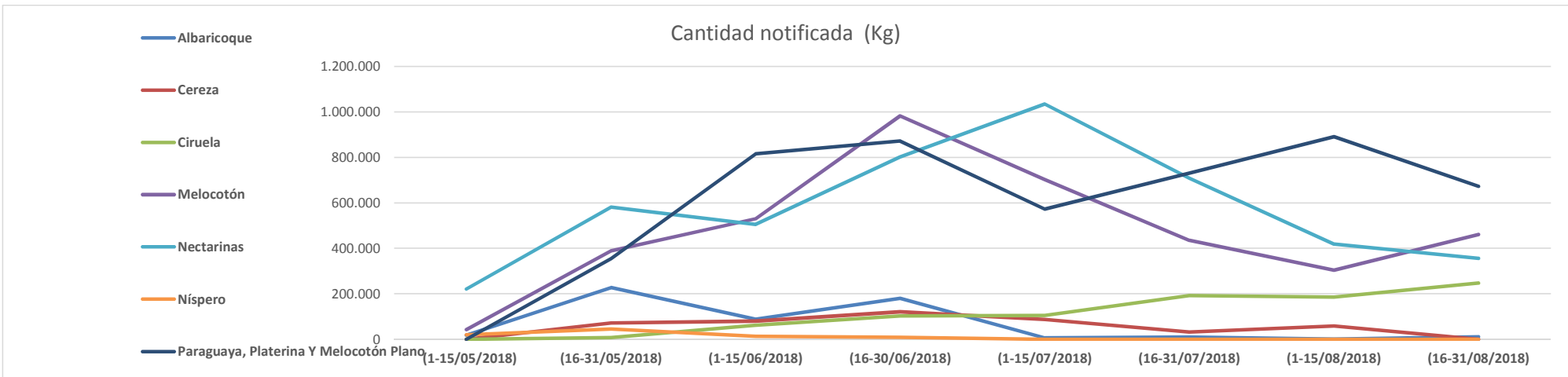
9.3. FRUTAS DE HUESO – DATOS GLOBALES ACUMULADOS

Fruta de hueso	Cantidad notificada acumulada (kg)	%
Albaricoque	543.906	4
Cereza	452.676	3
Ciruela	904.484	6
Melocotón	3.847.250	25
Nectarinas	4.627.758	30
Níspero	87.900	1
Paraguaya, Platerina Y Melocotón Plano	4.909.560	32
Total general	15.373.534	100



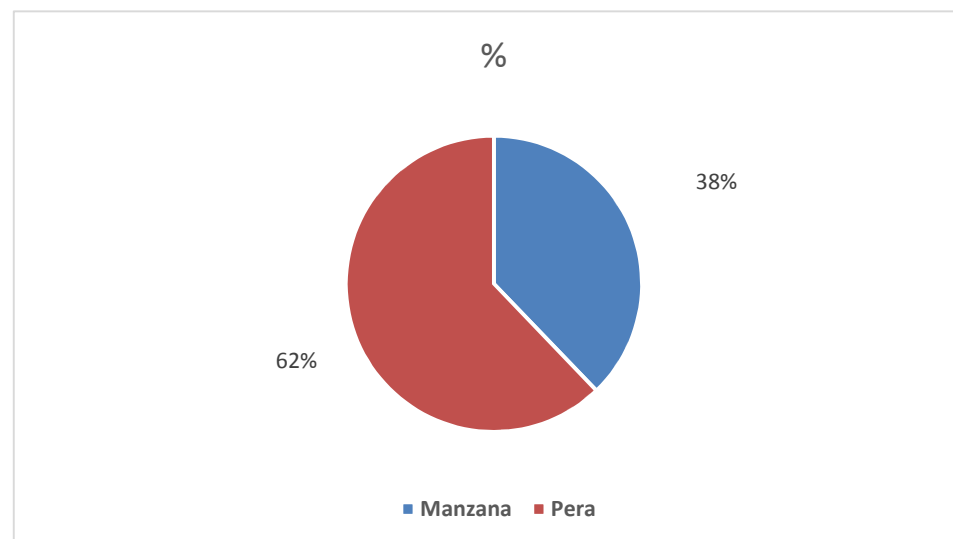
9.4. FRUTAS DE HUESO – EVOLUCIÓN DATOS

	(1-15/05/2018)	(16-31/05/2018)	(1-15/06/2018)	(16-30/06/2018)	(1-15/07/2018)	(16-31/07/2018)	(1-15/08/2018)	(16-31/08/2018)
Albaricoque	18.800	227.600	88.326	180.660	6.005	9.515	1.000	12.000
Cereza	0	71.840	80.528	121.652	87.072	32.832	58.752	0
Ciruela	0	8.000	62.000	103.000	105.377	192.762	185.793	247.552
Melocotón	43.080	388.790	530.184	982.410	702.050	435.136	304.200	461.400
Nectarinas	221.030	581.570	505.700	801.910	1.034.687	708.191	418.370	356.300
Níspero	20.000	45.400	13.500	9.000	0	0	0	0
Paraguaya, Platerina Y Melocotón Plano	0	355.000	815.140	872.075	572.620	731.010	890.700	673.015



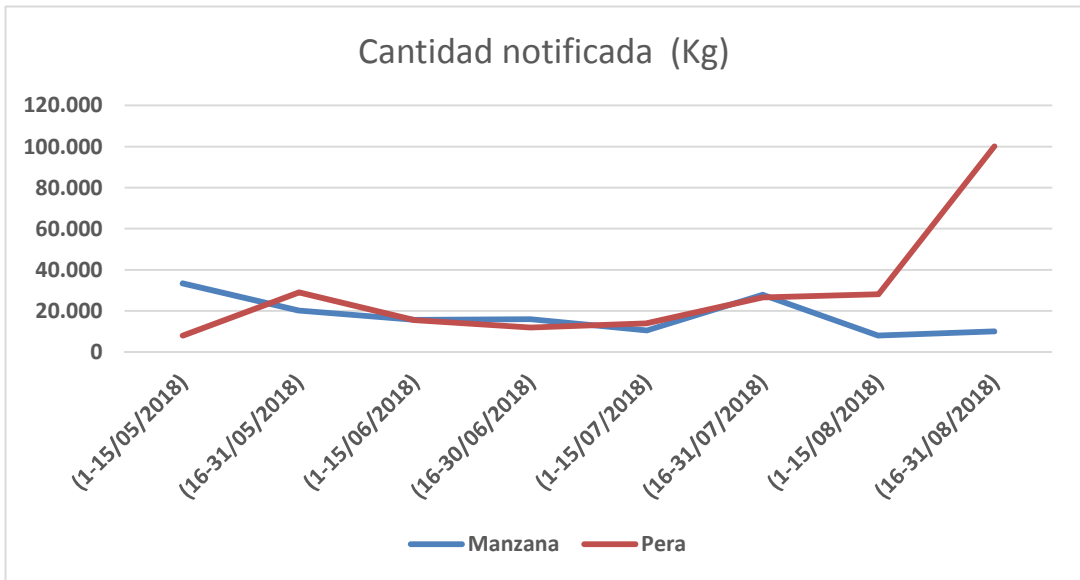
9.5. FRUTA DE PEPITA – DATOS GLOBALES ACUMULADOS

Fruta de pepita	Cantidad notificada acumulada (kg)	%
Manzana	141.950	38
Pera	233.350	62
Total general	375.300	100



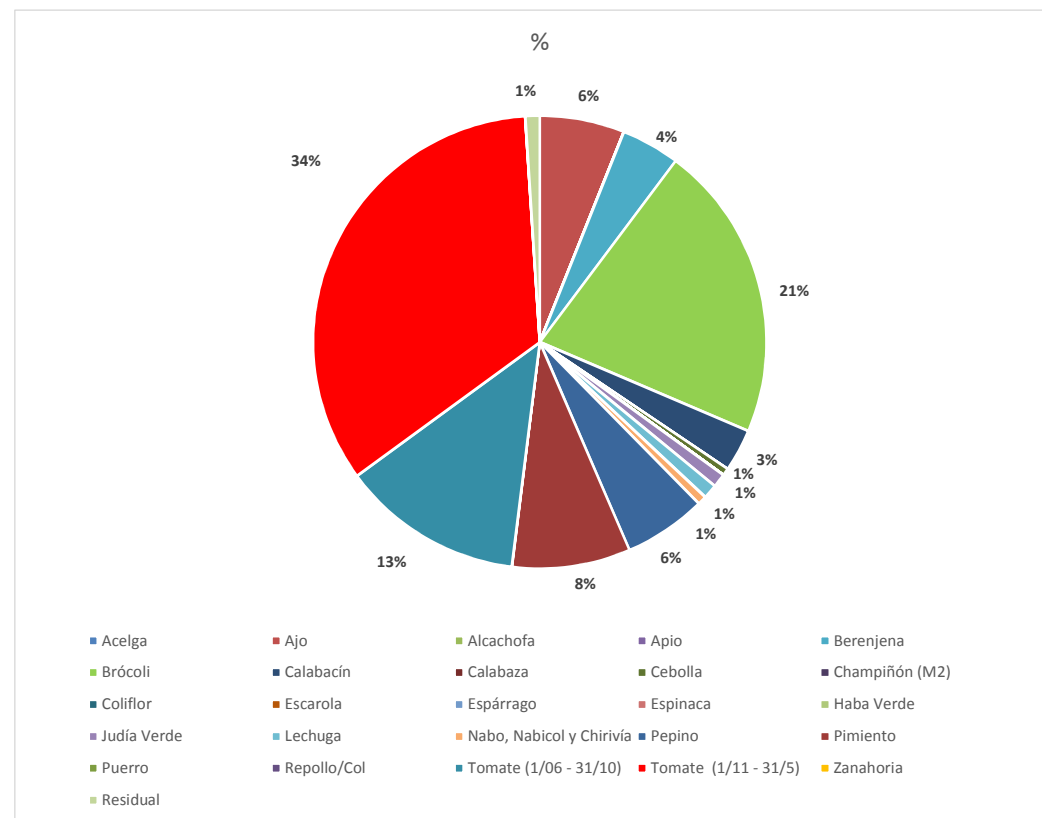
9.6. FRUTA DE PEPITA – EVOLUCIÓN DATOS

	(1-15/05/2018)	(16-31/05/2018)	(1-15/06/2018)	(16-30/06/2018)	(1-15/07/2018)	(16-31/07/2018)	(1-15/08/2018)	(16-31/08/2018)
Manzana	33.500	20.250	15.700	16.000	10.500	28.000	8.000	10.000
Pera	8.000	29.000	15.500	12.000	13.900	26.600	28.200	100.150



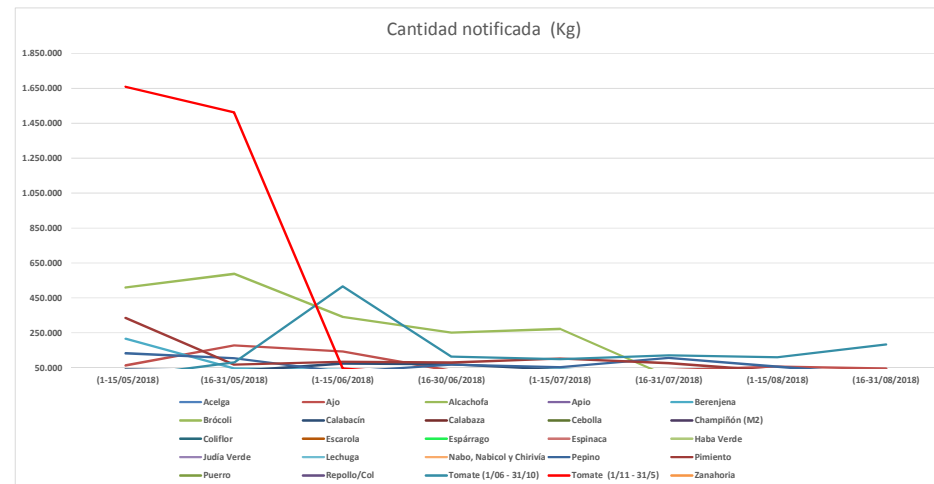
9.7. HORTALIZAS – DATOS GLOBALES ACUMULADOS

Hortalizas	Cantidad notificada acumulada (kg)	%
Acelga	0	0
Ajo	571.780	6
Alcachofa	26.000	0
Apio	0	0
Berenjena	396.000	4
Brócoli	2.002.540	21
Calabacín	287.150	3
Calabaza	11.000	0
Cebolla	48.850	1
Champiñón (M2)	0	0
Coliflor	31.000	0
Escarola	0	0
Espárrago	17.000	0
Espinaca	0	0
Haba Verde	0	0
Judía Verde	93.400	1
Lechuga	97.200	1
Nabo, Nabicol y Chirivía	60.000	1
Pepino	557.490	6
Pimiento	799.000	8
Puerro	0	0
Repollo/Col	5.600	0
Tomate (1/06 - 31/10)	1.225.860	13
Tomate (1/11 - 31/5)	3.217.200	34
Zanahoria	6.000	0
Total general	9.453.070	100



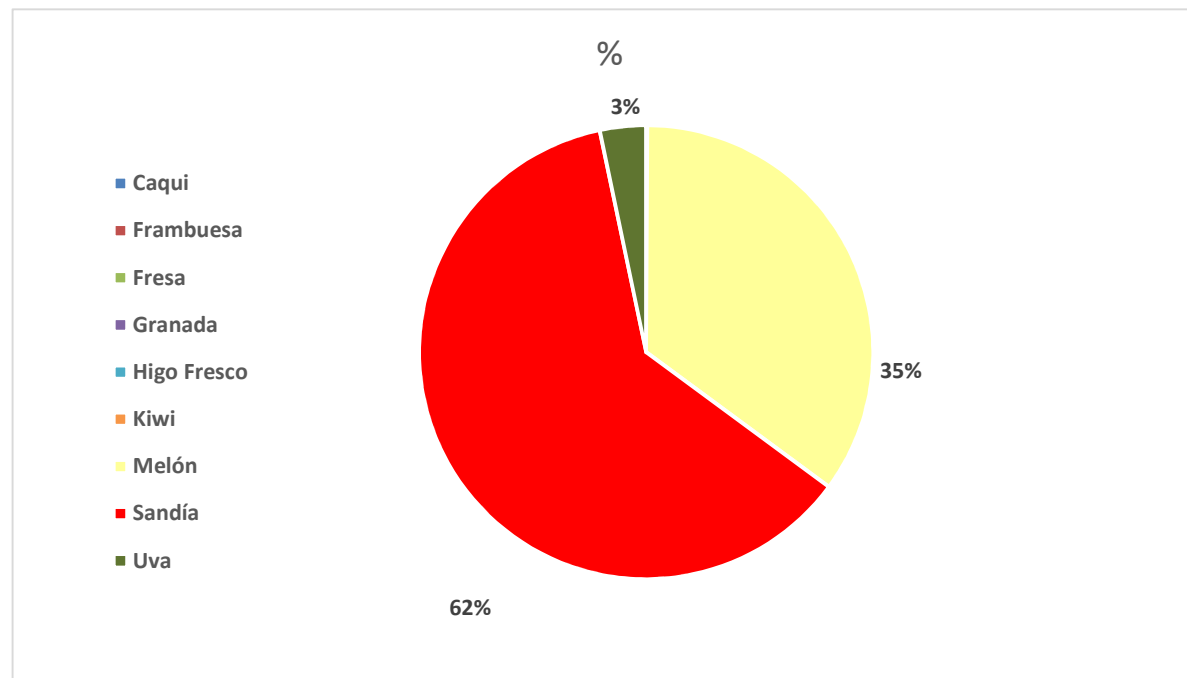
9.8. HORTALIZAS – EVOLUCIÓN DATOS

	(1-15/05/2018)	(16-31/05/2018)	(1-15/06/2018)	(16-30/06/2018)	(1-15/07/2018)	(16-31/07/2018)	(1-15/08/2018)	(16-31/08/2018)
Acelga	0	0	0	0	0	0	0	0
Ajo	64.100	178.300	143.660	32.840	12.300	37.790	57.790	45.000
Alcachofa	26.000	0	0	0	0	0	0	0
Apio	0	0	0	0	0	0	0	0
Berenjena	215.600	46.500	39.300	29.300	31.000	24.300	2.000	8.000
Brócoli	510.000	588.000	341.000	252.000	272.540	0	6.000	33.000
Calabacín	41.600	31.000	75.150	70.700	38.800	18.800	2.700	8.400
Calabaza	6.000	0	0	0	0	0	0	5.000
Cebolla	5.250	11.550	10.500	11.550	0	0	0	10.000
Champiñón (M2)	0	0	0	0	0	0	0	0
Coliflor	10.000	6.000	15.000	0	0	0	0	0
Escarola	0	0	0	0	0	0	0	0
Espárrago	0	17.000	0	0	0	0	0	0
Espinaca	0	0	0	0	0	0	0	0
Haba Verde	0	0	0	0	0	0	0	0
Judía Verde	10.800	29.500	32.000	9.000	5.200	2.400	4.500	0
Lechuga	27.500	10.000	5.000	12.700	42.000	0	0	0
Nabo, Nabicol y Chirivía	0	0	0	30.000	19.000	11.000	0	0
Pepino	132.900	105.250	26.600	68.050	53.300	107.400	56.690	7.300
Pimiento	335.500	68.300	85.600	79.900	102.400	76.600	31.100	19.600
Puerro	0	0	0	0	0	0	0	0
Repollo/Col	0	4.000	1.600	0	0	0	0	0
Tomate (1/06 - 31/10)	0	81.300	515.800	114.000	99.330	120.900	110.450	184.080
Tomate (1/11 - 31/5)	1.659.770	1.512.430	45.000	0	0	0	0	0
Zanahoria	0	0	0	0	0	0	0	6.000



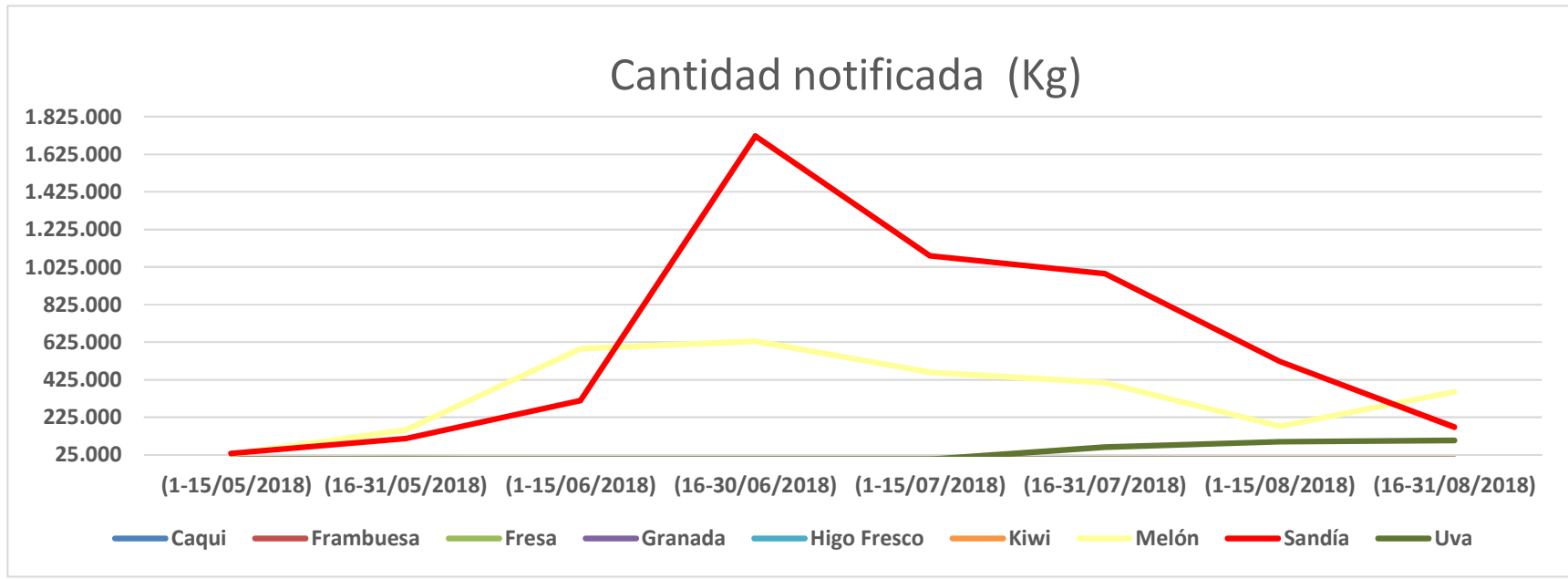
9.9. OTRAS FRUTAS – DATOS GLOBALES ACUMULADOS

Otras frutas	Cantidad notificada acumulada (kg)	%
Caqui	0	0
Frambuesa	0	0
Fresa	6.400	0
Granada	0	0
Higo Fresco	0	0
Kiwi	0	0
Melón	2.815.100	35
Sandía	4.950.450	62
Uva	263.770	3
Total general	8.035.720	100



9.10. OTRAS FRUTAS – EVOLUCIÓN DATOS

	(1-15/05/2018)	(16-31/05/2018)	(1-15/06/2018)	(16-30/06/2018)	(1-15/07/2018)	(16-31/07/2018)	(1-15/08/2018)	(16-31/08/2018)
Caqui	0	0	0	0	0	0	0	0
Frambuesa	0	0	0	0	0	0	0	0
Fresa	0	6.400	0	0	0	0	0	0
Granada	0	0	0	0	0	0	0	0
Higo Fresco	0	0	0	0	0	0	0	0
Kiwi	0	0	0	0	0	0	0	0
Melón	27.250	157.000	589.800	630.100	464.150	409.000	177.600	360.200
Sandía	32.300	112.000	313.850	1.722.150	1.084.550	990.600	522.000	173.000
Uva	0	0	0	0	0	66.550	95.230	101.990



10. CONJUNTO DE DATOS

PRODUCTOS	CANTIDAD NOTIFICADA (Kg) (1ºQ.my 2018)	CANTIDAD NOTIFICADA (Kg) (2ºQ.my 2018)	CANTIDAD NOTIFICADA (Kg) (1ºQ.jn 2018)	CANTIDAD NOTIFICADA (Kg) (2ºQ.jn 2018)	CANTIDAD NOTIFICADA (Kg) (1ºQ.ji 2018)	CANTIDAD NOTIFICADA (Kg) (2ºQ.ji 2018)	CANTIDAD NOTIFICADA (Kg) (1ºQ.ag 2018)	CANTIDAD NOTIFICADA (Kg) (2ºQ.ag 2018)	TOTAL ACUMULADO (Kg)
Acelga	0	0	0	0	0	0	0	0	0
Ajo	64.100	178.300	143.660	32.840	12.300	37.790	57.790	45.000	571.780
Albaricoque	18.800	227.600	88.326	180.660	6.005	9.515	1.000	12.000	543.906
Alcachofa	26.000	0	0	0	0	0	0	0	26.000
Apio	0	0	0	0	0	0	0	0	0
Berenjena	215.600	46.500	39.300	29.300	31.000	24.300	2.000	8.000	396.000
Brócoli	510.000	588.000	341.000	252.000	272.540	0	6.000	33.000	2.002.540
Calabacín	41.600	31.000	75.150	70.700	38.800	18.800	2.700	8.400	287.150
Calabaza	6.000	0	0	0	0	0	0	5.000	11.000
Caqui	0	0	0	0	0	0	0	0	0
Cebolla	5.250	11.550	10.500	11.550	0	0	0	10.000	48.850
Cereza	0	71.840	80.528	121.652	87.072	32.832	58.752	0	452.676
Champiñón (M2)	0	0	0	0	0	0	0	0	0
Ciruela	0	8.000	62.000	103.000	105.377	192.762	185.793	247.552	904.484
Clementinas	0	0	0	0	0	0	0	0	0
Coliflor	10.000	6.000	15.000	0	0	0	0	0	31.000
Escarola	0	0	0	0	0	0	0	0	0
Espárrago	0	17.000	0	0	0	0	0	0	17.000
Espinaca	0	0	0	0	0	0	0	0	0
Frambuesa	0	0	0	0	0	0	0	0	0
Fresa	0	6.400	0	0	0	0	0	0	6.400
Granada	0	0	0	0	0	0	0	0	0
Haba Verde	0	0	0	0	0	0	0	0	0
Híbridos de pequeños cítricos	46.000	16.000	0	0	0	0	0	0	62.000
Higo Fresco	0	0	0	0	0	0	0	0	0
Judía Verde	10.800	29.500	32.000	9.000	5.200	2.400	4.500	0	93.400
Kiwi	0	0	0	0	0	0	0	0	0
Lechuga	27.500	10.000	5.000	12.700	42.000	0	0	0	97.200
Limonas	11.000	14.000	12.000	11.000	4.000	0	4.000	0	56.000
Mandarinas	40.200	57.000	68.500	0	0	0	0	0	165.700
Manzana	33.500	20.250	15.700	16.000	10.500	28.000	8.000	10.000	141.950
Melocotón	43.080	388.790	530.184	982.410	702.050	435.136	304.200	461.400	3.847.250
Melón	27.250	157.000	589.800	630.100	464.150	409.000	177.600	360.200	2.815.100
Nabo, Nabicol y Chirivía	0	0	0	30.000	19.000	11.000	0	0	60.000
Naranjas	225.490	293.235	1.315.098	105.260	9.000	0	0	0	1.948.083
Nectarinas	221.030	581.570	505.700	801.910	1.034.687	708.191	418.370	356.300	4.627.758
Níspero	20.000	45.400	13.500	9.000	0	0	0	0	87.900
Paraguaya, Platerina Y Melocotón Plano	0	355.000	815.140	872.075	572.620	731.010	890.700	673.015	4.909.560
Pepino	132.900	105.250	26.600	68.050	53.300	107.400	56.690	7.300	557.490
Pera	8.000	29.000	15.500	12.000	13.900	26.600	28.200	100.150	233.350
Pimiento	335.500	68.300	85.600	79.900	102.400	76.600	31.100	19.600	799.000
Puerro	0	0	0	0	0	0	0	0	0
Repollo/Col	0	4.000	1.600	0	0	0	0	0	5.600
Sandía	32.300	112.000	313.850	1.722.150	1.084.550	990.600	522.000	173.000	4.950.450
Satsumas	0	0	0	0	0	0	0	0	0
Tomate (1/06 - 31/10)	0	81.300	515.800	114.000	99.330	120.900	110.450	184.080	1.225.860
Tomate (1/11 - 31/5)	1.659.770	1.512.430	45.000	0	0	0	0	0	3.217.200
Uva	0	0	0	0	0	66.550	95.230	101.990	263.770
Zanahoria	0	0	0	0	0	0	0	6.000	6.000
Total	3.771.670	5.072.215	5.762.036	6.277.257	4.769.781	4.029.386	2.965.075	2.821.987	35.469.407





GOBIERNO
DE ESPAÑA

MINISTERIO
DE AGRICULTURA, PESCA
Y ALIMENTACIÓN

FONDO ESPAÑOL
DE GARANTÍA AGRARIA O.A

SUBDIRECCIÓN GENERAL
DE SECTORES ESPECIALES