

INFORME QUINCENAL DE RETIRADAS EN EL MARCO DE LOS PROGRAMAS OPERATIVOS DE LAS OPFH

QUINCENA: 16/06/2018 – 30/06/2018

ACUMULADO: Desde 01/05/2018



GOBIERNO
DE ESPAÑA

MINISTERIO
DE AGRICULTURA, PESCA
Y ALIMENTACIÓN

FONDO ESPAÑOL
DE GARANTÍA AGRARIA O.A

SUBDIRECCIÓN GENERAL
DE SECTORES ESPECIALES

ÍNDICE

1.	INTRODUCCIÓN	3
2.	DATOS DE RETIRADAS POR PRODUCTO Y COMUNIDAD AUTÓNOMA.....	4
3.	DATOS DE RETIRADAS SEGÚN DESTINO.....	5
4.	DATOS DE RETIRADAS SEGÚN DESTINO – ACUMULADO - GRÁFICA.....	6
5.	PRODUCTOS MÁS RETIRADOS - QUINCENA.....	7
6.	PRODUCTOS MÁS RETIRADOS - ACUMULADO.....	8
7.	CANTIDAD NOTIFICADA POR GRUPO DE PRODUCTOS - QUINCENA.....	9
8.	CANTIDAD NOTIFICADA POR GRUPO DE PRODUCTOS - ACUMULADO	10
9.	ANÁLISIS POR PRODUCTO SEGÚN GRUPO – ACUMULADO - EVOLUCIÓN.....	11
9.1.	CÍTRICOS – DATOS GLOBALES ACUMULADOS.....	11
9.2.	CÍTRICOS – EVOLUCIÓN DATOS.....	12
9.3.	FRUTAS DE HUESO – DATOS GLOBALES ACUMULADOS	13
9.4.	FRUTAS DE HUESO – EVOLUCIÓN DATOS	14
9.5.	FRUTA DE PEPITA – DATOS GLOBALES ACUMULADOS	15
9.6.	FRUTA DE PEPITA – EVOLUCIÓN DATOS	16
9.7.	HORTALIZAS – DATOS GLOBALES ACUMULADOS	17
9.8.	HORTALIZAS – EVOLUCIÓN DATOS	18
9.9.	OTRAS FRUTAS – DATOS GLOBALES ACUMULADOS.....	19
9.10.	OTRAS FRUTAS – EVOLUCIÓN DATOS	20

1. INTRODUCCIÓN

El presente informe recoge los datos de las notificaciones de retirada de diferentes productos que las Organizaciones de productores de Frutas y Hortalizas (OPFH) efectúan ante las comunidades autónomas, con el fin de dar transparencia al proceso y que los agentes del sector puedan estar informados para la oportuna toma de decisiones.

Se recogen los datos correspondientes a la segunda quincena de junio de 2018 y el acumulado desde el 1 de mayo de 2018.

La información puede sufrir modificaciones sobre la base de correcciones que comuniquen las comunidades autónomas.

La información final de las cantidades ejecutadas, podrá variar sobre lo notificado, teniendo en cuenta las cantidades finalmente entregadas por la OPFH y el resultado de los controles.

2. DATOS DE RETIRADAS POR PRODUCTO Y COMUNIDAD AUTÓNOMA

COMUNIDAD AUTÓNOMA	ANDALUCÍA		ARAGÓN		BALEARES		CANARIAS		CASTILLA LA MANCHA		CATALUÑA		EXTREMADURA		MURCIA		NAVARRA		VALENCIA		TOTAL CC.AA	
PRODUCTOS	CANTIDAD NOTIFICADA QUINCENA (kg)	ACUMULADO (kg)	CANTIDAD NOTIFICADA QUINCENA (kg)	ACUMULADO (kg)	CANTIDAD NOTIFICADA QUINCENA (kg)	ACUMULADO (kg)	CANTIDAD NOTIFICADA QUINCENA (kg)	ACUMULADO (kg)	CANTIDAD NOTIFICADA QUINCENA (kg)	ACUMULADO (kg)	CANTIDAD NOTIFICADA QUINCENA (kg)	ACUMULADO (kg)	CANTIDAD NOTIFICADA QUINCENA (kg)	ACUMULADO (kg)	CANTIDAD NOTIFICADA QUINCENA (kg)	ACUMULADO (kg)	CANTIDAD NOTIFICADA QUINCENA (kg)	ACUMULADO (kg)	CANTIDAD NOTIFICADA QUINCENA (kg)	ACUMULADO (kg)	CANTIDAD NOTIFICADA QUINCENA (kg)	ACUMULADO (kg)
Acelga	0	0	0	0	0	0	0	0	0	0	0	0	0	0	0	0	0	0	0	0	0	0
Ajo	19.740	111.240	0	0	0	0	0	0	13.100	307.660	0	0	0	0	0	0	0	0	0	0	32.840	418.900
Albaricoque	0	5.600	2.000	4.376	1.500	1.500	0	0	0	0	18.000	42.000	0	0	159.160	439.810	0	0	22.100	180.660	515.386	
Alcachofa	0	0	0	0	0	0	0	0	0	0	0	0	0	0	26.000	0	0	0	0	0	0	26.000
Apio	0	0	0	0	0	0	0	0	0	0	0	0	0	0	0	0	0	0	0	0	0	0
Berenjena	29.300	330.700	0	0	0	0	0	0	0	0	0	0	0	0	0	0	0	0	0	0	29.300	330.700
Brócoli	0	0	0	0	0	0	0	0	0	0	0	0	0	0	252.000	1.691.000	0	0	0	0	252.000	1.691.000
Calabacín	68.400	204.950	0	0	1.500	9.500	0	0	0	0	800	4.000	0	0	0	0	0	0	0	0	70.700	218.450
Calabaza	0	0	0	0	0	0	0	0	0	0	0	6.000	0	0	0	0	0	0	0	0	0	6.000
Caqui	0	0	0	0	0	0	0	0	0	0	0	0	0	0	0	0	0	0	0	0	0	0
Cebolla	0	0	0	0	0	0	0	0	0	0	0	0	0	0	0	0	0	0	11.550	38.850	11.550	38.850
Cereza	0	0	0	22.400	0	0	0	0	0	0	3.500	5.500	118.152	246.120	0	0	0	0	0	0	121.652	274.020
Champiñón (M2)	0	0	0	0	0	0	0	0	0	0	0	0	0	0	0	0	0	0	0	0	0	0
Cruela	0	0	0	0	0	0	0	0	0	0	0	0	57.000	100.000	5.500	8.500	4.500	4.500	36.000	60.000	103.000	173.000
Clementinas	0	0	0	0	0	0	0	0	0	0	0	0	0	0	0	0	0	0	0	0	0	0
Coliflor	0	0	0	0	0	0	0	0	0	0	0	0	0	0	31.000	0	0	0	0	0	0	31.000
Escarola	0	0	0	0	0	0	0	0	0	0	0	0	0	0	0	0	0	0	0	0	0	0
Espárrago	0	17.000	0	0	0	0	0	0	0	0	0	0	0	0	0	0	0	0	0	0	0	17.000
Espinaca	0	0	0	0	0	0	0	0	0	0	0	0	0	0	0	0	0	0	0	0	0	0
Frambuesa	0	0	0	0	0	0	0	0	0	0	0	0	0	0	0	0	0	0	0	0	0	0
Fresa	0	6.400	0	0	0	0	0	0	0	0	0	0	0	0	0	0	0	0	0	0	0	6.400
Granada	0	0	0	0	0	0	0	0	0	0	0	0	0	0	0	0	0	0	0	0	0	0
Haba Verde	0	0	0	0	0	0	0	0	0	0	0	0	0	0	0	0	0	0	0	0	0	0
Híbridos pequeños cítricos	0	0	0	0	0	0	0	0	0	0	0	25.000	0	0	0	0	0	0	0	37.000	0	62.000
Higo Fresco	0	0	0	0	0	0	0	0	0	0	0	0	0	0	0	0	0	0	0	0	0	0
Judía Verde	9.000	81.300	0	0	0	0	0	0	0	0	0	0	0	0	0	0	0	0	0	0	9.000	81.300
Kiwi	0	0	0	0	0	0	0	0	0	0	0	0	0	0	0	0	0	0	0	0	0	0
Lechuga	12.700	27.700	0	0	0	0	0	0	0	0	0	0	0	0	27.500	0	0	0	0	0	12.700	55.200
Límones	0	0	0	0	0	0	0	0	0	0	0	0	0	11.000	48.000	0	0	0	0	11.000	48.000	
Mandarinas	0	0	0	0	0	0	0	0	0	0	0	163.500	0	0	0	0	0	0	0	2.200	0	165.700
Manzana	0	0	0	15.500	0	0	0	0	0	0	16.000	64.000	0	0	0	0	5.950	0	0	0	16.000	85.450
Melocotón	800	800	99.500	101.084	2.000	2.000	0	0	0	0	142.160	157.760	264.950	316.250	460.000	1.132.550	0	0	13.000	234.020	982.410	1.944.464
Melón	372.100	1.106.150	0	0	0	0	0	0	0	0	0	0	0	258.000	298.000	0	0	0	0	0	630.100	1.404.150
Nabo, Nabicol y Chirivía	0	0	0	0	0	0	0	0	0	0	0	0	0	0	0	0	0	0	30.000	30.000	30.000	30.000
Naranjas	12.500	1.262.500	0	0	0	0	0	0	0	0	0	27.500	0	0	0	0	0	0	92.760	649.083	105.260	1.939.083
Nectarinas	7.200	7.200	65.000	125.000	2.000	2.000	0	0	0	0	220.560	249.560	150.750	163.450	349.000	1.171.850	3.400	3.400	4.000	387.750	801.910	2.110.210
Nispero	0	0	0	0	0	0	0	0	0	0	0	0	0	0	0	0	0	0	9.000	87.900	9.000	87.900
Paraguayana, Platerina y Melocotón Plano	3.200	3.200	95.000	98.240	0	0	0	0	0	0	147.000	172.000	88.675	88.675	538.200	1.556.500	0	0	0	123.600	872.075	2.042.215
Pepino	39.000	232.800	0	0	1.500	4.500	0	0	0	0	0	0	0	27.550	95.500	0	0	0	0	68.500	332.800	
Pera	0	0	0	0	0	0	0	0	0	0	12.000	45.000	0	0	0	0	19.500	0	0	0	12.000	64.500
Pimiento	77.900	563.800	0	0	2.000	5.500	0	0	0	0	0	0	0	0	0	0	0	0	0	0	79.900	569.300
Puerro	0	0	0	0	0	0	0	0	0	0	0	0	0	0	0	0	0	0	0	0	0	0
Repollo/Col	0	0	0	0	0	0	0	0	0	0	0	5.600	0	0	0	0	0	0	0	0	0	5.600
Sandía	393.150	851.300	0	0	0	0	0	0	0	0	0	0	0	782.000	782.000	0	0	547.000	547.000	1.722.150	2.180.300	
Satsumas	0	0	0	0	0	0	0	0	0	0	0	0	0	0	0	0	0	0	0	0	0	0
Tomate (1/06 - 31/10)	72.100	526.900	0	0	2.000	0	30.000	0	0	0	0	0	0	28.400	61.200	0	0	13.500	91.000	114.000	711.100	
Tomate (1/11 - 31/5)	0	2.781.840	0	0	0	3.000	0	0	0	0	0	0	0	0	189.360	0	0	0	243.000	0	3.217.200	
Uva	0	0	0	0	0	0	0	0	0	0	0	0	0	0	0	0	0	0	0	0	0	0
Zanahoria	0	0	0	0	0	0	0	0	0	0	0	0	0	0	0	0	0	0	0	0	0	0
TOTAL	1.117.090	8.121.380	261.500	366.600	10.500	30.000	0	30.000	13.100	307.660	560.020	967.420	679.527	914.495	2.870.810	7.558.770	7.900	33.350	756.810	2.553.503	6.277.257	20.883.178

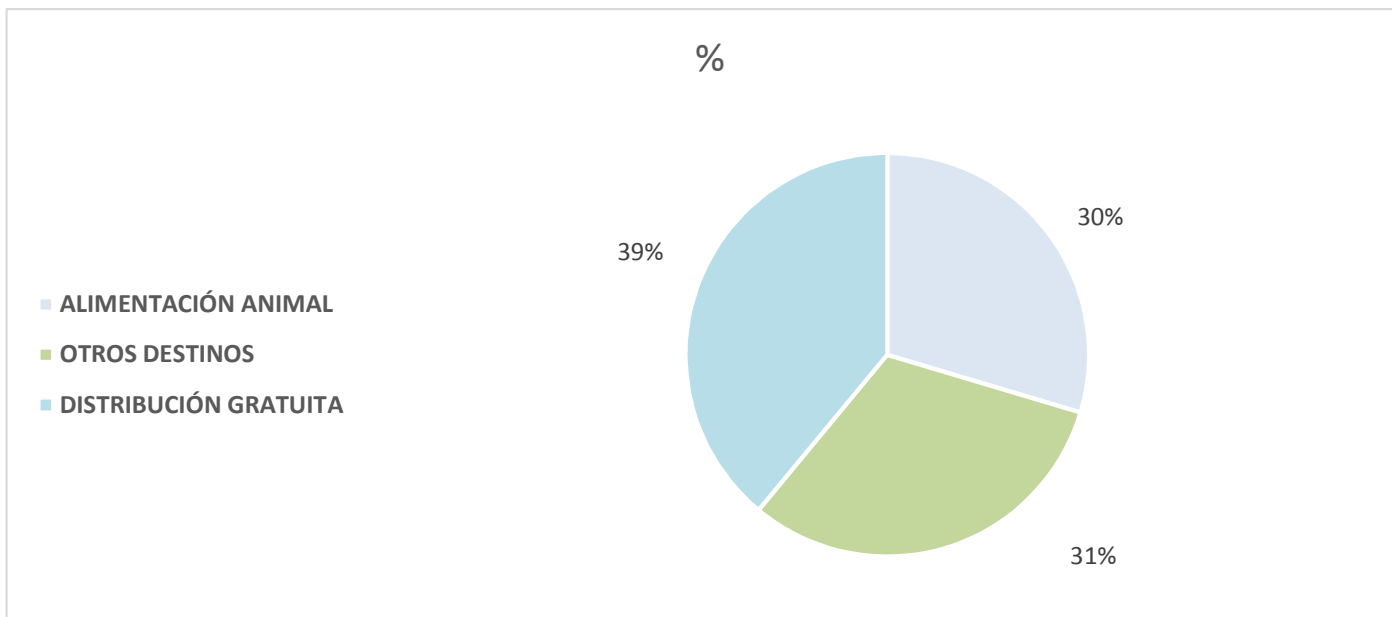
3. DATOS DE RETIRADAS SEGÚN DESTINO

DESTINO	ALIMENTACIÓN ANIMAL		OTROS DESTINOS		DISTRIBUCIÓN GRATUITA		TOTAL RETIRADAS	
	CANTIDAD NOTIFICADA QUINCENA (kg)	ACUMULADO (kg)	CANTIDAD NOTIFICADA QUINCENA (kg)	ACUMULADO (kg)	CANTIDAD NOTIFICADA QUINCENA (kg)	ACUMULADO (kg)	CANTIDAD NOTIFICADA QUINCENA (kg)	ACUMULADO (kg)
Acelga	0	0	0	0	0	0	0	0
Ajo	29.840	390.140	0	0	3.000	28.760	32.840	418.900
Albaricoque	1.000	86.100	104.160	104.160	75.500	325.126	180.660	515.386
Alcachofa	0	20.000	0	0	0	6.000	0	26.000
Apio	0	0	0	0	0	0	0	0
Berenjena	0	0	0	150.000	29.300	180.700	29.300	330.700
Brócoli	252.000	1.691.000	0	0	0	0	252.000	1.691.000
Calabacín	0	0	0	0	70.700	218.450	70.700	218.450
Calabaza	0	0	0	0	6.000	6.000	0	6.000
Caqui	0	0	0	0	0	0	0	0
Cebolla	0	0	0	0	11.550	38.850	11.550	38.850
Cereza	0	0	0	0	121.652	274.020	121.652	274.020
Champiñón (M2)	0	0	0	0	0	0	0	0
Ciruela	3.500	15.500	57.000	100.000	42.500	57.500	103.000	173.000
Clementinas	0	0	0	0	0	0	0	0
Coliflor	0	31.000	0	0	0	0	0	31.000
Escarola	0	0	0	0	0	0	0	0
Espárrago	0	0	0	0	0	17.000	0	17.000
Espinaca	0	0	0	0	0	0	0	0
Frambuesa	0	0	0	0	0	0	0	0
Fresa	0	0	0	0	0	6.400	0	6.400
Granada	0	0	0	0	0	0	0	0
Haba Verde	0	0	0	0	0	0	0	0
Híbridos de pequeños cítricos	0	0	0	0	0	62.000	0	62.000
Higo Fresco	0	0	0	0	0	0	0	0
Judía Verde	0	0	0	2.500	9.000	78.800	9.000	81.300
Kiwi	0	0	0	0	0	0	0	0
Lechuga	0	0	0	0	12.700	55.200	12.700	55.200
Limonos	0	0	0	0	11.000	48.000	11.000	48.000
Mandarinas	0	0	0	0	0	165.700	0	165.700
Manzana	0	0	0	0	16.000	85.450	16.000	85.450
Melocotón	60.000	682.800	177.000	177.000	745.410	1.084.664	982.410	1.944.464
Melón	230.000	255.000	300.000	761.000	100.100	388.150	630.100	1.404.150
Nabo, Nabicol y Chirivía	30.000	30.000	0	0	0	0	30.000	30.000
Naranjas	0	20.000	0	1.138.500	105.260	780.583	105.260	1.939.083
Nectarinas	77.000	744.000	83.000	143.000	641.910	1.223.210	801.910	2.110.210
Níspero	9.000	69.000	0	0	0	18.900	9.000	87.900
Paraguay, Platerina Y Melocotón Plano	109.000	640.000	83.000	83.000	680.075	1.319.215	872.075	2.042.215
Pepino	0	0	23.000	164.000	45.050	168.800	68.050	332.800
Pera	0	0	0	0	12.000	64.500	12.000	64.500
Pimiento	0	0	10.000	237.000	69.900	332.300	79.900	569.300
Puerro	0	0	0	0	0	0	0	0
Repollo/Col	0	0	0	0	0	5.600	0	5.600
Sandia	1.207.000	1.207.000	295.000	605.000	220.150	368.300	1.722.150	2.180.300
Satsumas	0	0	0	0	0	0	0	0
Tomate (1/06 - 31/10)	0	80.000	50.000	430.000	64.000	201.100	114.000	711.100
Tomate (1/11 - 31/5)	0	222.000	0	2.463.500	0	531.700	0	3.217.200
Uva	0	0	0	0	0	0	0	0
Zanahoria	0	0	0	0	0	0	0	0
Total	2.008.340	6.183.540	1.182.160	6.558.660	3.086.757	8.140.978	6.277.257	20.883.178



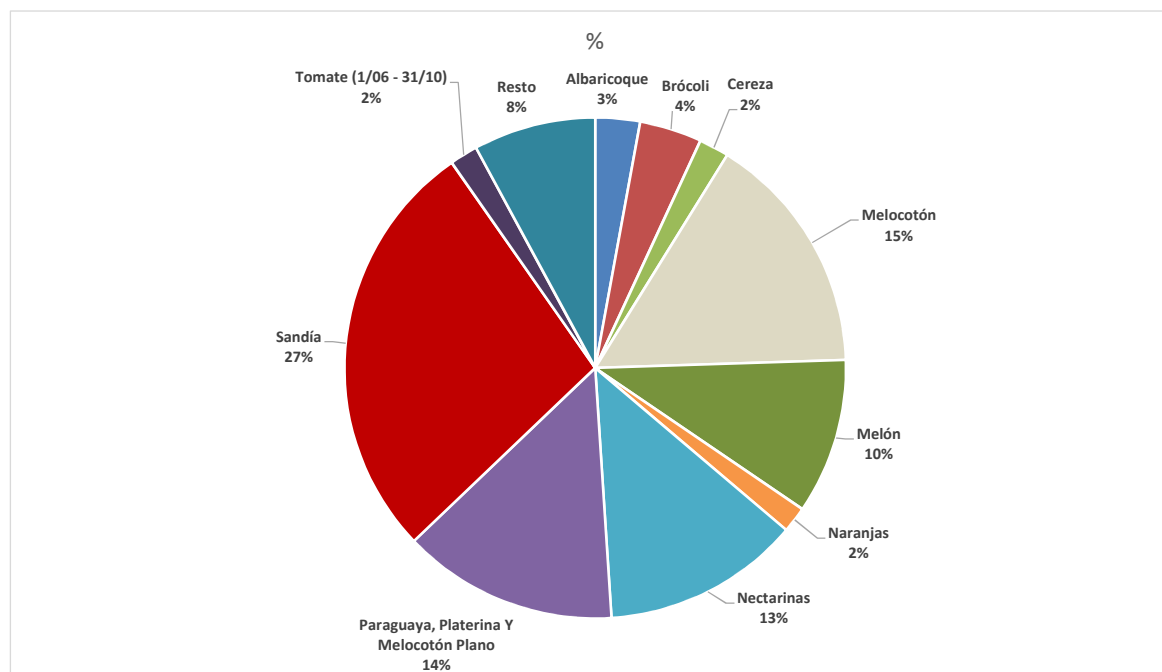
4. DATOS DE RETIRADAS SEGÚN DESTINO – ACUMULADO - GRÁFICA

Destino	ALIMENTACIÓN ANIMAL	OTROS DESTINOS	DISTRIBUCIÓN GRATUITA	TOTAL RETIRADAS
Cantidades Acumuladas	6.183.540	6.558.660	8.140.978	20.883.178
%	30	31	39	100



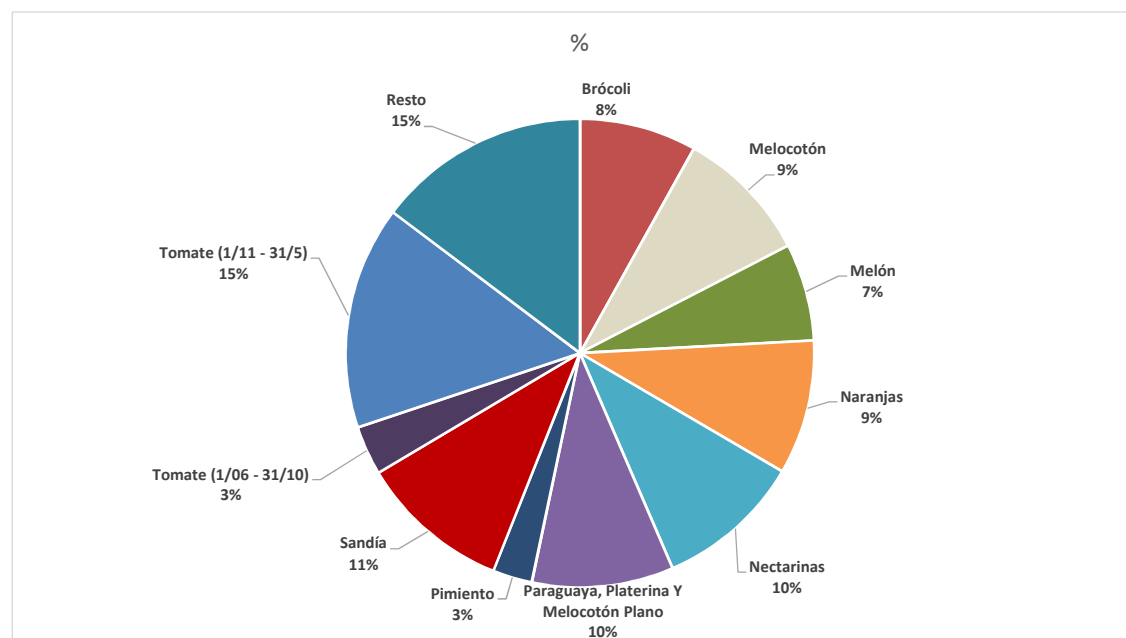
5. PRODUCTOS MÁS RETIRADOS - QUINCENA

Producto	Cantidad notificada quincena (kg)	%
Albaricoque	180.660	3
Brócoli	252.000	4
Cereza	121.652	2
Melocotón	982.410	16
Melón	630.100	10
Naranjas	105.260	2
Nectarinas	801.910	13
Paraguaya, Platerina Y Melocotón Plano	872.075	14
Sandía	1.722.150	27
Tomate (1/06 - 31/10)	114.000	2
Resto	495.040	8



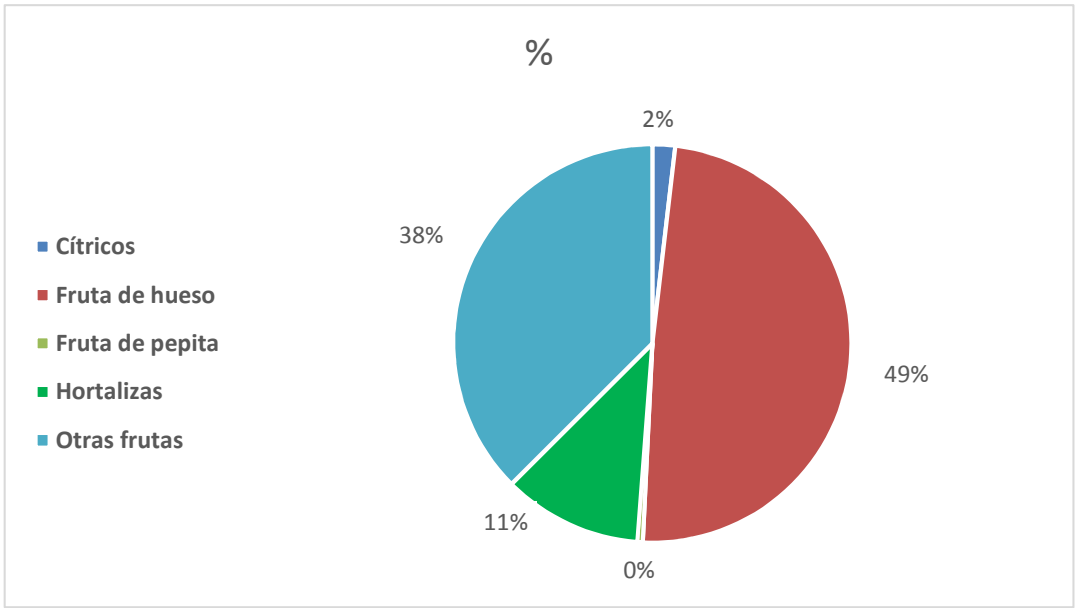
6. PRODUCTOS MÁS RETIRADOS - ACUMULADO

Producto	Cantidad notificada acumulada (kg)	%
Brócoli	1.691.000	8
Melocotón	1.944.464	9
Melón	1.404.150	7
Naranjas	1.939.083	9
Nectarinas	2.110.210	10
Paraguaya, Platerina Y Melocotón Plano	2.042.215	10
Pimiento	569.300	3
Sandía	2.180.300	10
Tomate (1/06 - 31/10)	711.100	3
Tomate (1/11 - 31/5)	3.217.200	15
Resto	3.074.156	15



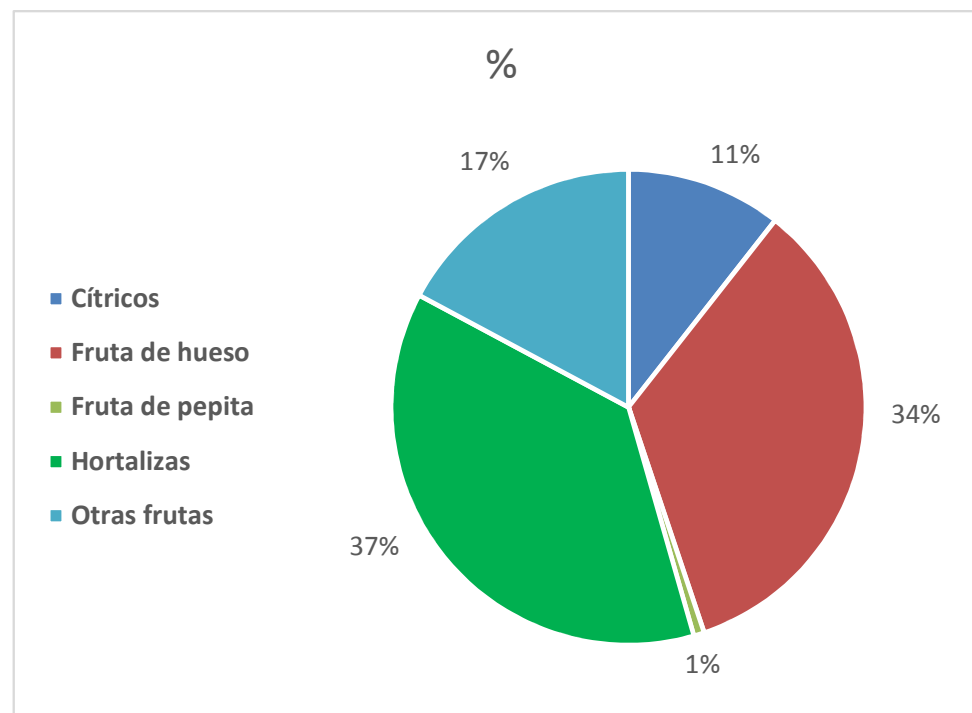
7. CANTIDAD NOTIFICADA POR GRUPO DE PRODUCTOS - QUINCENA

Grupo de productos	Cantidad notificada quincena (kg)	%
Cítricos	116.260	2
Fruta de hueso	3.070.707	49
Fruta de pepita	28.000	0
Hortalizas	710.040	11
Otras frutas	2.352.250	37
Total general	6.277.257	100



8. CANTIDAD NOTIFICADA POR GRUPO DE PRODUCTOS - ACUMULADO

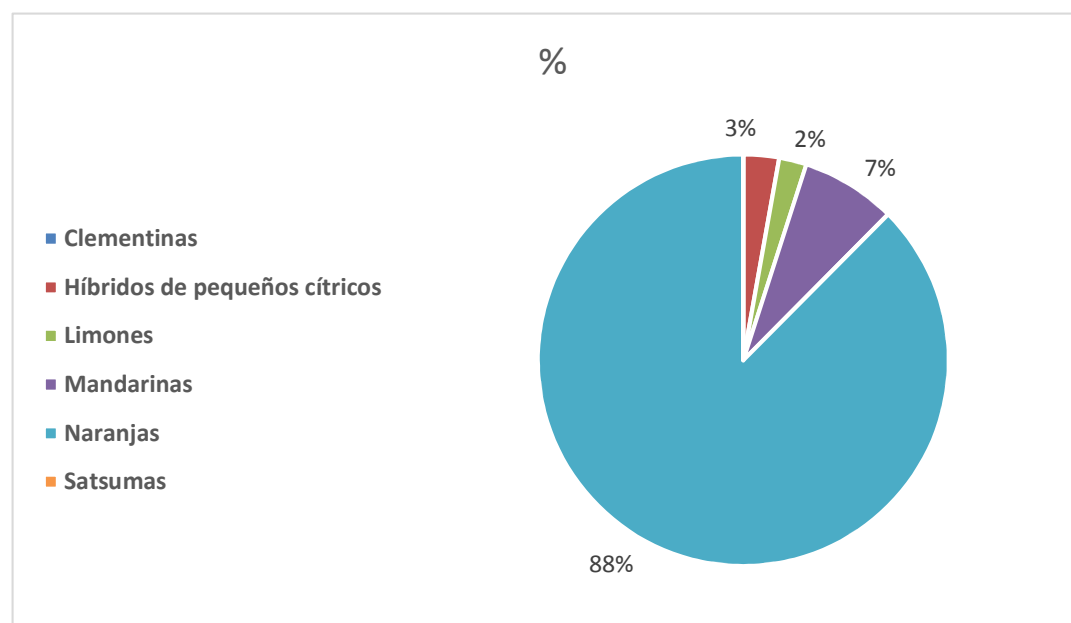
Grupo de productos	Cantidad notificada acumulada(kg)	%
Cítricos	2.214.783	11
Fruta de hueso	7.147.195	34
Fruta de pepita	149.950	1
Hortalizas	7.780.400	37
Otras frutas	3.590.850	17
Total general	20.883.178	100



9. ANÁLISIS POR PRODUCTO SEGÚN GRUPO – ACUMULADO - EVOLUCIÓN

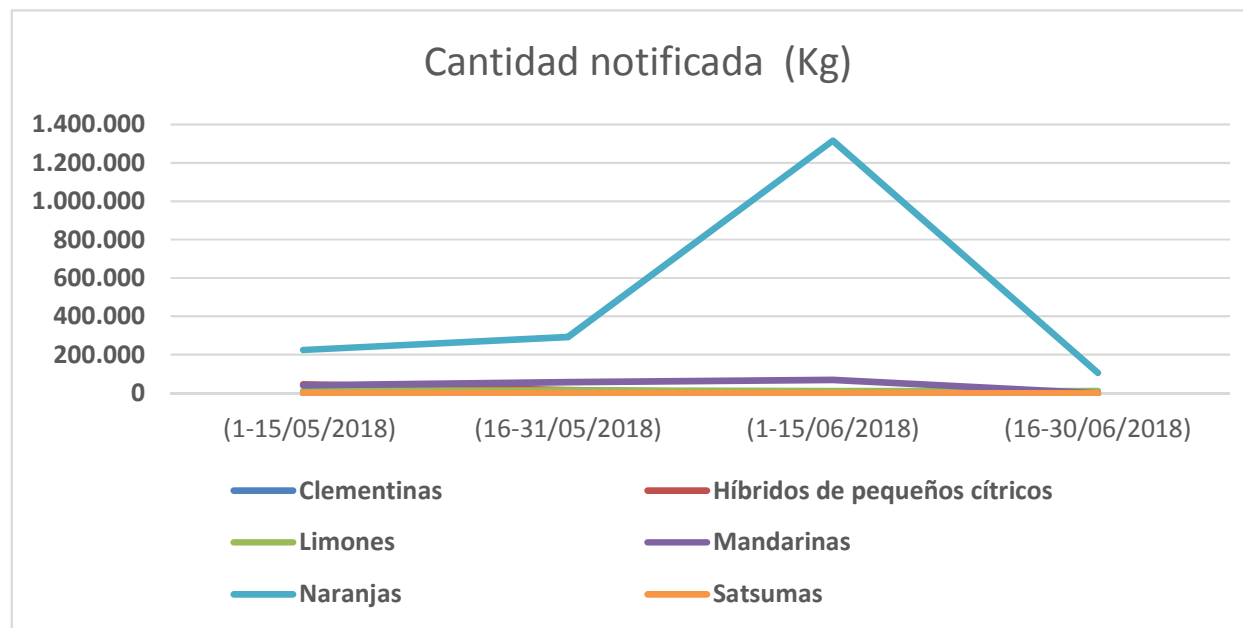
9.1. CÍTRICOS – DATOS GLOBALES ACUMULADOS

Cítricos	Cantidad notificada acumulada (kg)	%
Clementinas	0	0
Híbridos de pequeños cítricos	62.000	3
Limonos	48.000	2
Mandarinas	165.700	7
Naranjas	1.939.083	88
Satsumas	0	0
Total general	2.214.783	100



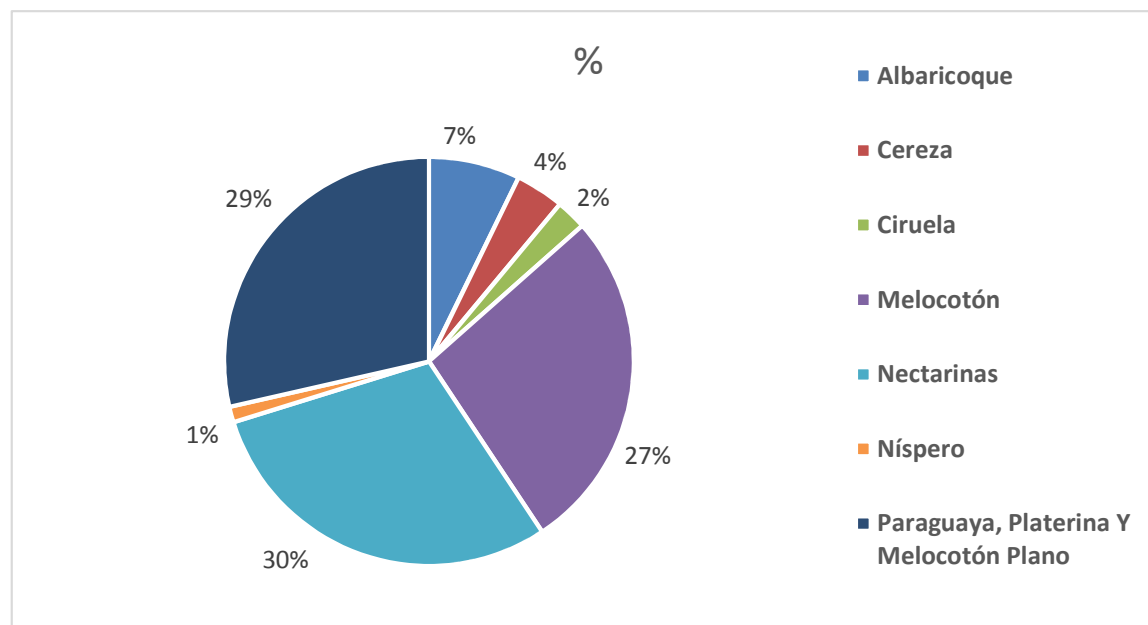
9.2. CÍTRICOS – EVOLUCIÓN DATOS

	(1-15/05/2018)	(16-31/05/2018)	(1-15/06/2018)	(16-30/06/2018)
Clementinas	0	0	0	0
Híbridos de pequeños cítricos	46.000	16.000	0	0
Limones	11.000	14.000	12.000	11.000
Mandarinas	40.200	57.000	68.500	0
Naranjas	225.490	293.235	1.315.098	105.260
Satsumas	0	0	0	0



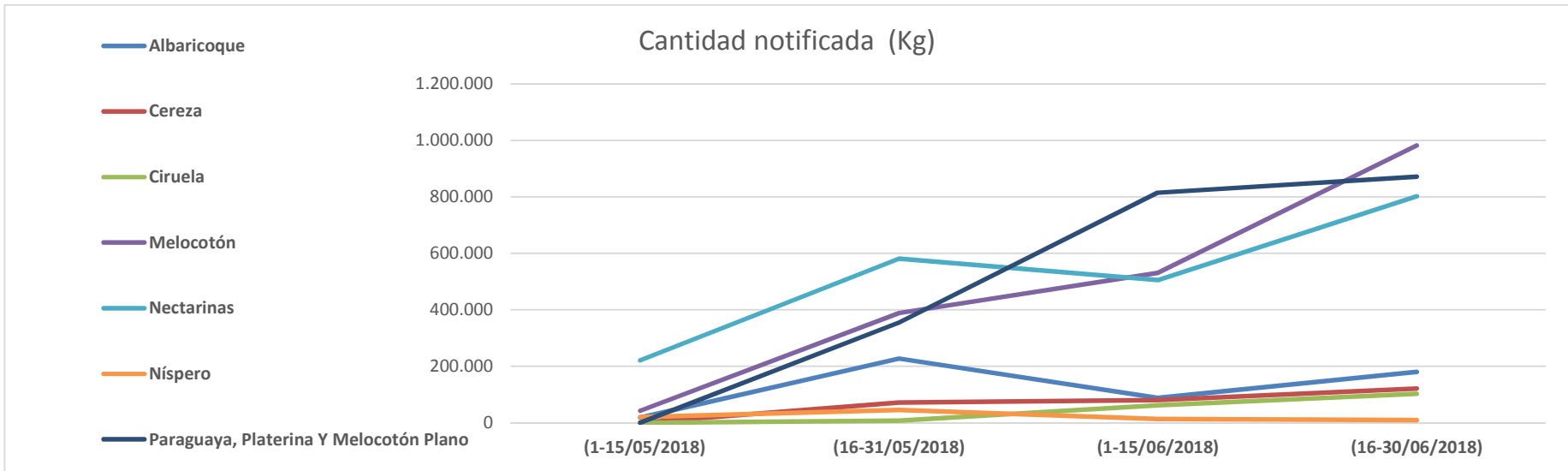
9.3. FRUTAS DE HUESO – DATOS GLOBALES ACUMULADOS

Fruta de hueso	Cantidad notificada acumulada (kg)	%
Albaricoque	515.386	7
Cereza	274.020	4
Ciruela	173.000	2
Melocotón	1.944.464	27
Nectarinas	2.110.210	30
Níspero	87.900	1
Paraguay, Platerina Y Melocotón Plano	2.042.215	29
Total general	7.147.195	100



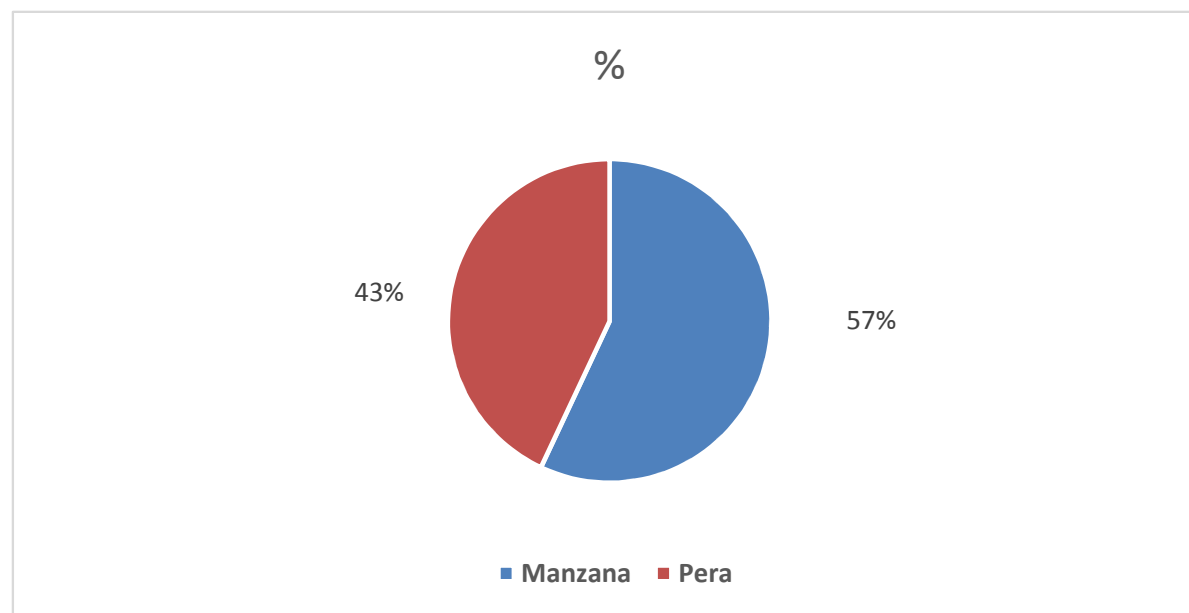
9.4. FRUTAS DE HUESO – EVOLUCIÓN DATOS

	(1-15/05/2018)	(16-31/05/2018)	(1-15/06/2018)	(16-30/06/2018)
Albaricoque	18.800	227.600	88.326	180.660
Cereza	0	71.840	80.528	121.652
Ciruela	0	8.000	62.000	103.000
Melocotón	43.080	388.790	530.184	982.410
Nectarinas	221.030	581.570	505.700	801.910
Níspero	20.000	45.400	13.500	9.000
Paraguaya, Platerina Y Melocotón Plano	0	355.000	815.140	872.075



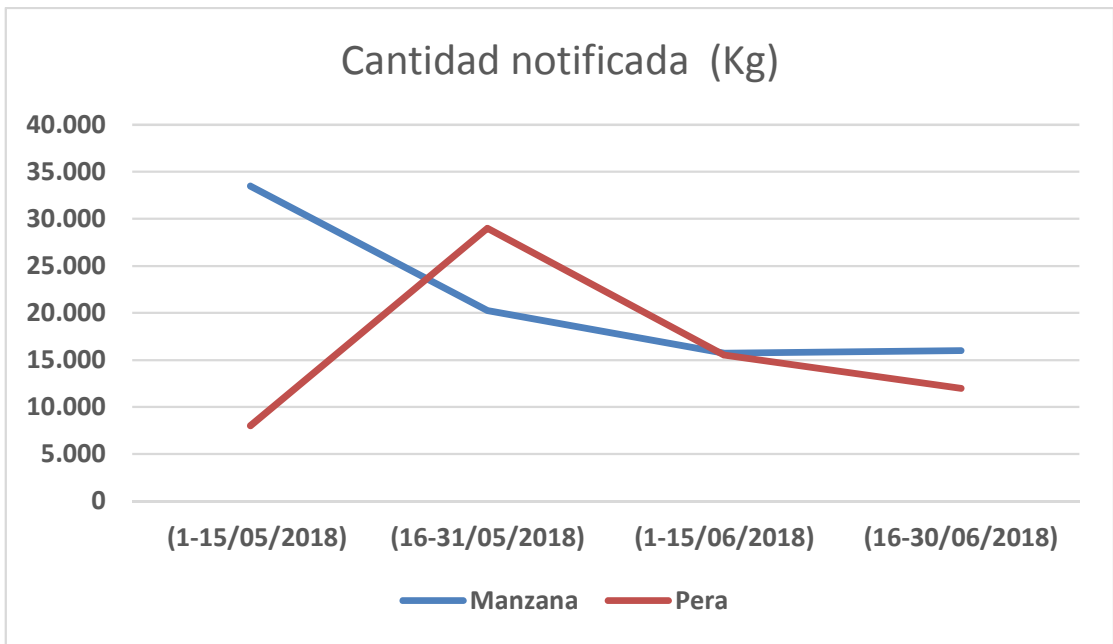
9.5. FRUTA DE PEPITA – DATOS GLOBALES ACUMULADOS

Fruta de pepita	Cantidad notificada acumulada (kg)	%
Manzana	85.450	57
Pera	64.500	43
Total general	149.950	100



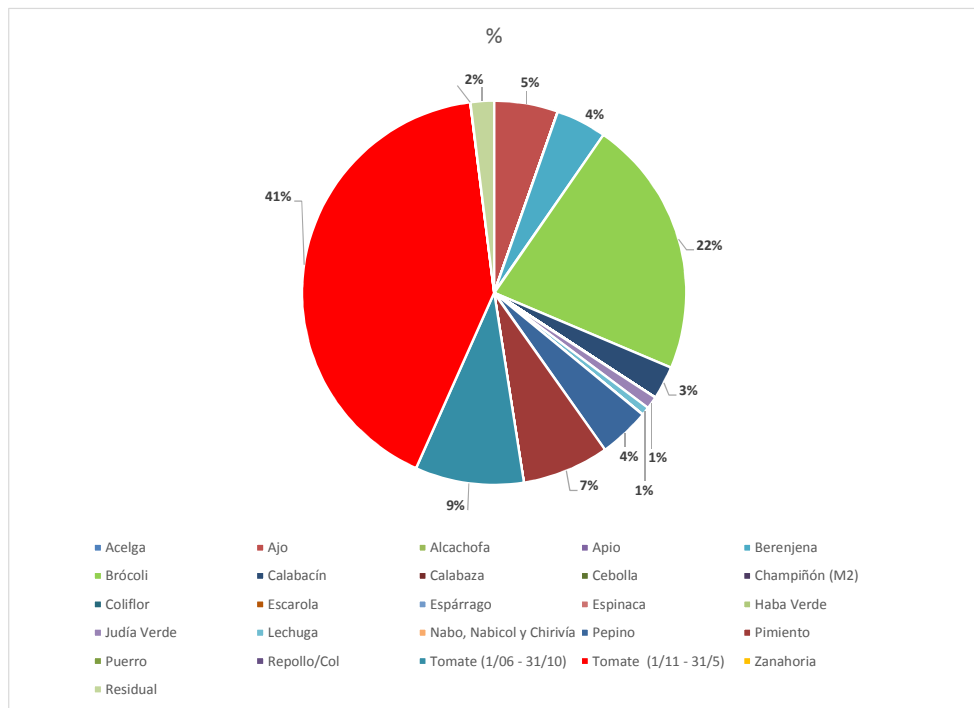
9.6. FRUTA DE PEPITA – EVOLUCIÓN DATOS

	(1-15/05/2018)	(16-31/05/2018)	(1-15/06/2018)	(16-30/06/2018)
Manzana	33.500	20.250	15.700	16.000
Pera	8.000	29.000	15.500	12.000



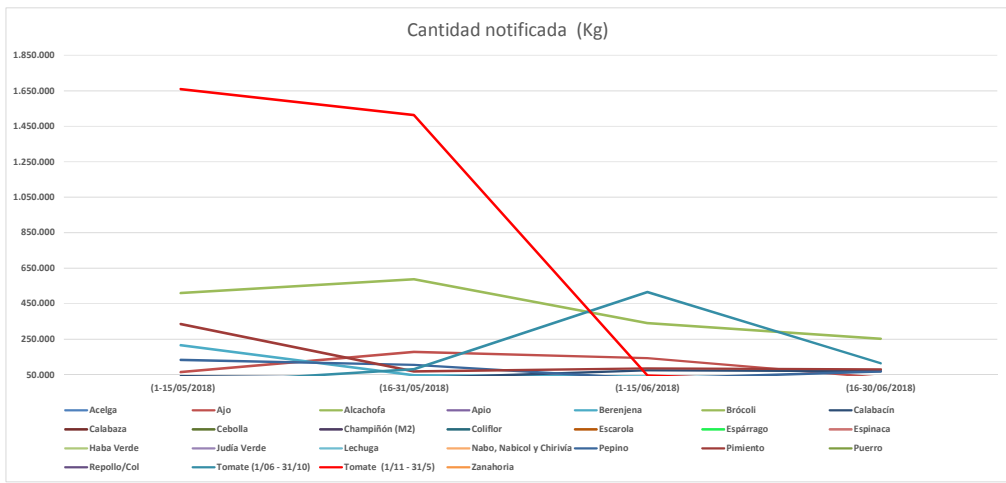
9.7. HORTALIZAS – DATOS GLOBALES ACUMULADOS

Hortalizas	Cantidad notificada acumulada (kg)	%
Acelga	0	0
Ajo	418.900	5
Alcachofa	26.000	0
Apio	0	0
Berenjena	330.700	4
Brócoli	1.691.000	22
Calabacín	218.450	3
Calabaza	6.000	0
Cebolla	38.850	0
Champiñón (M2)	0	0
Coliflor	31.000	0
Escarola	0	0
Espárrago	17.000	0
Espinaca	0	0
Haba Verde	0	0
Judía Verde	81.300	1
Lechuga	55.200	1
Nabo, Nabicol y Chirivía	30.000	0
Pepino	332.800	4
Pimiento	569.300	7
Puerro	0	0
Repollo/Col	5.600	0
Tomate (1/06 - 31/10)	711.100	9
Tomate (1/11 - 31/5)	3.217.200	41
Zanahoria	0	0
Total general	7.780.400	100



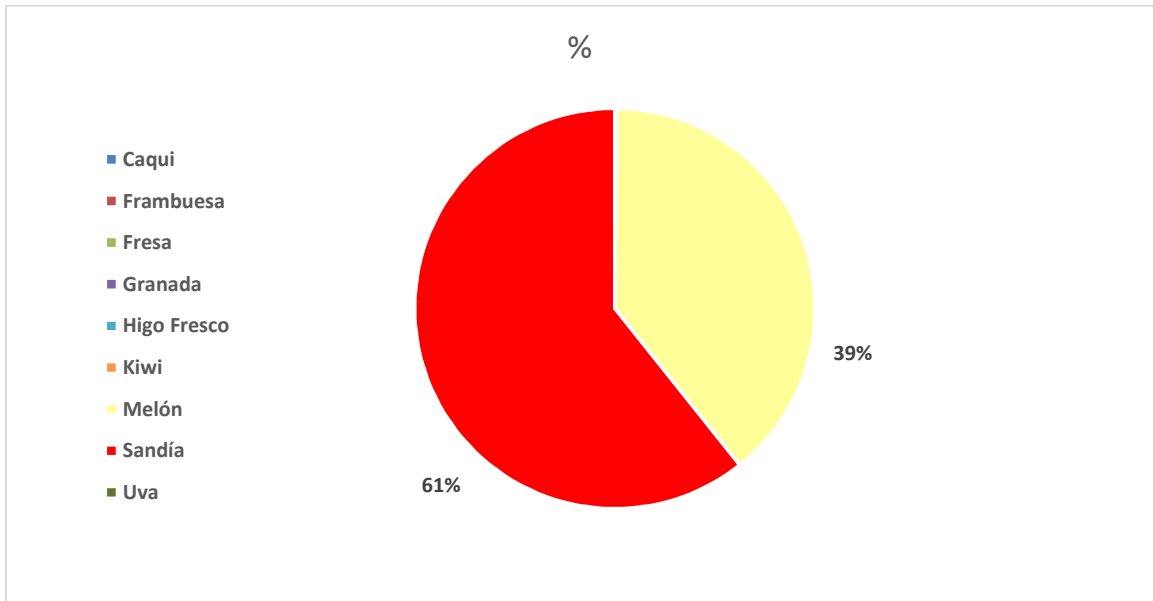
9.8. HORTALIZAS – EVOLUCIÓN DATOS

	(1-15/05/2018)	(16-31/05/2018)	(1-15/06/2018)	(16-30/06/2018)
Acelga	0	0	0	0
Ajo	64.100	178.300	143.660	32.840
Alcachofa	26.000	0	0	0
Apio	0	0	0	0
Berenjena	215.600	46.500	39.300	29.300
Brócoli	510.000	588.000	341.000	252.000
Calabacín	41.600	31.000	75.150	70.700
Calabaza	6.000	0	0	0
Cebolla	5.250	11.550	10.500	11.550
Champiñón (M2)	0	0	0	0
Coliflor	10.000	6.000	15.000	0
Escarola	0	0	0	0
Espárrago	0	17.000	0	0
Espinaca	0	0	0	0
Haba Verde	0	0	0	0
Judía Verde	10.800	29.500	32.000	9.000
Lechuga	27.500	10.000	5.000	12.700
Nabo, Nabicol y Chirivía	0	0	0	30.000
Pepino	132.900	105.250	26.600	68.050
Pimiento	335.500	68.300	85.600	79.900
Puerro	0	0	0	0
Repollo/Col	0	4.000	1.600	0
Tomate (1/06 - 31/10)	0	81.300	515.800	114.000
Tomate (1/11 - 31/5)	1.659.770	1.512.430	45.000	0
Zanahoria	0	0	0	0



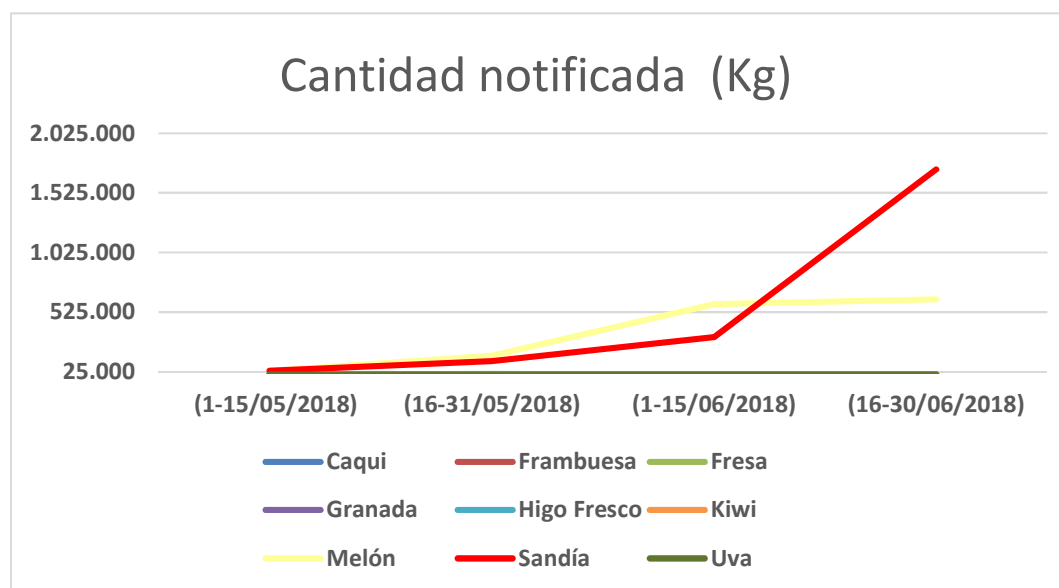
9.9. OTRAS FRUTAS – DATOS GLOBALES ACUMULADOS

Otras frutas	Cantidad notificada acumulada (kg)	%
Caqui	0	0
Frambuesa	0	0
Fresa	6.400	0
Granada	0	0
Higo Fresco	0	0
Kiwi	0	0
Melón	1.404.150	39
Sandía	2.180.300	61
Uva	0	0
Total general	3.590.850	100



9.10. OTRAS FRUTAS – EVOLUCIÓN DATOS

	(1-15/05/2018)	(16-31/05/2018)	(1-15/06/2018)	(16-30/06/2018)
Caqui	0	0	0	0
Frambuesa	0	0	0	0
Fresa	0	6.400	0	0
Granada	0	0	0	0
Higo Fresco	0	0	0	0
Kiwi	0	0	0	0
Melón	27.250	157.000	589.800	630.100
Sandía	32.300	112.000	313.850	1.722.150
Uva	0	0	0	0





GOBIERNO
DE ESPAÑA

MINISTERIO
DE AGRICULTURA, PESCA
Y ALIMENTACIÓN

FONDO ESPAÑOL
DE GARANTÍA AGRARIA O.A

SUBDIRECCIÓN GENERAL
DE SECTORES ESPECIALES



GOBIERNO
DE ESPAÑA

MINISTERIO
DE AGRICULTURA, PESCA
Y ALIMENTACIÓN

FONDO ESPAÑOL
DE GARANTÍA AGRARIA O.A

SUBDIRECCIÓN GENERAL
DE SECTORES ESPECIALES