

INFORME DE RETIRADAS EN EL MARCO DE LOS PROGRAMAS OPERATIVOS DE LAS OPFH

MES: ABRIL 2019

ACUMULADO: Desde 01/05/2018



GOBIERNO
DE ESPAÑA

MINISTERIO
DE AGRICULTURA, PESCA
Y ALIMENTACIÓN

FONDO ESPAÑOL
DE GARANTÍA AGRARIA O.A

SUBDIRECCIÓN GENERAL
DE SECTORES ESPECIALES

ÍNDICE

1. INTRODUCCIÓN 3

2. DATOS DE RETIRADAS POR PRODUCTO Y COMUNIDAD AUTÓNOMA..... 4

3. DATOS DE RETIRADAS SEGÚN DESTINO..... 5

4. DATOS DE RETIRADAS SEGÚN DESTINO – ACUMULADO - GRÁFICA..... 6

5. PRODUCTOS MÁS RETIRADOS 7

6. PRODUCTOS MÁS RETIRADOS - ACUMULADO..... 8

7. CANTIDAD NOTIFICADA POR GRUPO DE PRODUCTOS 9

8. CANTIDAD NOTIFICADA POR GRUPO DE PRODUCTOS - ACUMULADO 10

9. ANÁLISIS POR PRODUCTO SEGÚN GRUPO – ACUMULADO - EVOLUCIÓN..... 11

 9.1. CÍTRICOS – DATOS GLOBALES ACUMULADOS..... 11

 9.2. CÍTRICOS – EVOLUCIÓN DATOS..... 12

 9.3. FRUTAS DE HUESO – DATOS GLOBALES ACUMULADOS 13

 9.4. FRUTAS DE HUESO – EVOLUCIÓN DATOS 14

 9.5. FRUTA DE PEPITA – DATOS GLOBALES ACUMULADOS 15

 9.6. FRUTA DE PEPITA – EVOLUCIÓN DATOS 16

 9.7. HORTALIZAS – DATOS GLOBALES ACUMULADOS 17

 9.8. HORTALIZAS – EVOLUCIÓN DATOS 18

 9.9. OTRAS FRUTAS – DATOS GLOBALES ACUMULADOS 19

 9.10. OTRAS FRUTAS – EVOLUCIÓN DATOS 20

10. CONJUNTO DE DATOS 21

1. INTRODUCCIÓN

El presente informe recoge los datos de las notificaciones de retirada de diferentes productos que las Organizaciones de productores de Frutas y Hortalizas (OPFH) efectúan ante las comunidades autónomas, con el fin de dar transparencia al proceso y que los agentes del sector puedan estar informados para la oportuna toma de decisiones.

Se recogen los datos correspondientes al mes de abril de 2019 y el acumulado desde el 1 de mayo de 2018.

La información puede sufrir modificaciones sobre la base de correcciones que comuniquen las comunidades autónomas.

La información final de las cantidades ejecutadas, podrá variar sobre lo notificado, teniendo en cuenta las cantidades finalmente entregadas por la OPFH y el resultado de los controles.

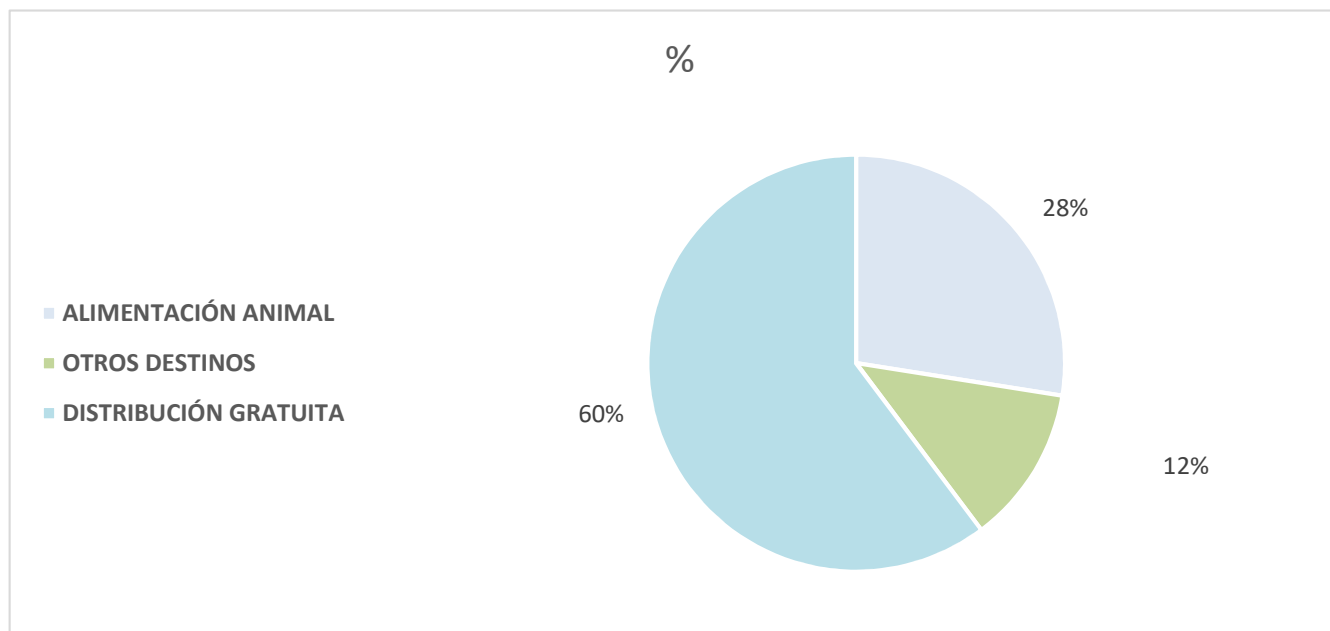
3. DATOS DE RETIRADAS SEGÚN DESTINO

PRODUCTOS	ALIMENTACIÓN ANIMAL		OTROS DESTINOS		DISTRIBUCIÓN GRATUITA		TOTAL RETIRADAS	
	CANTIDAD NOTIFICADA (kg)	ACUMULADO (kg)	CANTIDAD NOTIFICADA (kg)	ACUMULADO (kg)	CANTIDAD NOTIFICADA (kg)	ACUMULADO (kg)	CANTIDAD NOTIFICADA (kg)	ACUMULADO (kg)
Acelga	0	0	0	0	0	0	0	0
Ajo	225.040	1.390.502	0	0	39.600	280.680	264.640	1.671.182
Albaricoque	28.000	114.100	0	104.160	0	379.206	28.000	597.466
Alcachofa	0	92.000	0	0	0	9.000	0	101.000
Apio	0	12.500	0	0	0	0	0	12.500
Berenjena	0	0	5.000	155.000	168.000	699.118	173.000	854.118
Brócoli	40.000	2.566.540	0	0	0	0	40.000	2.566.540
Calabacin	0	0	0	0	78.400	752.936	78.400	752.936
Calabaza	0	0	0	0	5.000	103.500	5.000	103.500
Caqui	0	4.781.000	0	0	0	656.935	0	5.437.935
Cebolla	0	0	0	0	32.550	222.250	32.550	222.250
Cereza	0	0	0	0	0	452.676	0	452.676
Champiñón (M2)	0	0	0	0	0	0	0	0
Ciruela	0	215.077	0	261.000	0	592.799	0	1.068.876
Clementinas	0	7.881.300	0	336.000	33.300	7.015.860	33.300	15.233.160
Coliflor	0	36.000	0	0	0	0	0	36.000
Escarola	0	0	0	0	1.800	29.000	1.800	29.000
Espárrago	0	0	0	0	23.000	51.000	23.000	51.000
Espinaca	0	23.000	0	0	0	0	0	23.000
Frambuesa	0	0	0	0	0	0	0	0
Fresa	0	0	0	0	0	6.400	0	6.400
Granada	0	0	0	0	0	22.500	0	22.500
Haba Verde	0	0	0	0	0	0	0	0
Híbridos de pequeños cítricos	0	0	0	0	167.432	478.432	167.432	478.432
Higo Fresco	0	0	0	0	0	0	0	0
Judía Verde	0	0	0	2.500	3.000	112.100	3.000	114.600
Kiwi	0	0	0	0	4.800	7.440	4.800	7.440
Lechuga	91.000	234.000	0	0	80.100	416.010	171.100	650.010
Limonas	0	0	0	0	78.500	421.700	78.500	421.700
Mandarinas	0	252.750	0	0	2.114.100	9.496.789	2.114.100	9.749.539
Manzana	0	0	0	0	156.350	1.131.120	156.350	1.131.120
Melocotón	0	695.300	0	323.400	11.900	3.149.229	11.900	4.167.929
Melón	0	872.000	0	1.201.000	4.750	842.950	4.750	2.915.950
Nabo, Nabicol y Chirivía	0	60.000	0	0	0	0	0	60.000
Naranjas	0	299.800	0	1.300.500	2.452.100	16.224.812	2.452.100	17.825.112
Nectarinas	20.000	827.490	0	472.300	14.500	3.556.395	34.500	4.856.185
Níspero	0	69.000	0	0	0	18.900	0	87.900
Paraguaya, Platerina Y Melocotón Plano	0	666.170	0	83.000	0	4.290.326	0	5.039.496
Pepino	0	75.000	174.000	2.729.000	97.650	1.075.399	271.650	3.879.399
Pera	0	2.000	0	0	164.700	1.168.811	164.700	1.170.811
Pimiento	0	13.000	0	323.000	260.400	2.233.487	260.400	2.569.487
Puerro	0	0	0	0	0	0	0	0
Repollo/Col	15.000	15.000	0	0	0	5.600	15.000	20.600
Sandía	0	4.070.000	0	605.000	16.650	627.955	16.650	5.302.955
Satsumas	0	1.040.700	0	0	0	905.000	0	1.945.700
Tomate (1/06 - 31/10)	0	555.000	0	452.000	0	556.114	0	1.563.114
Tomate (1/11 - 31/5)	135.000	1.353.000	345.000	4.288.500	509.140	3.121.390	989.140	8.762.890
Uva	0	123.000	0	0	0	691.650	0	814.650
Zanahoria	0	0	0	0	0	254.660	0	254.660
Total	554.040	28.335.229	524.000	12.636.360	6.517.722	62.060.129	7.595.762	103.031.718



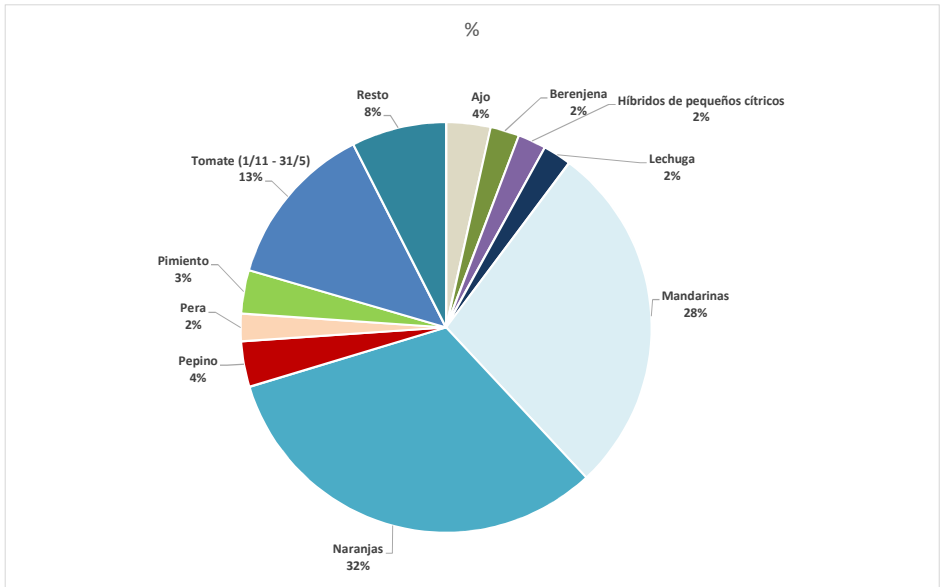
4. DATOS DE RETIRADAS SEGÚN DESTINO – ACUMULADO – GRÁFICA

Destino	ALIMENTACIÓN ANIMAL	OTROS DESTINOS	DISTRIBUCIÓN GRATUITA	TOTAL RETIRADAS
Cantidades Acumuladas	28.335.229	12.636.360	62.060.129	103.031.718
%	28	12	60	100



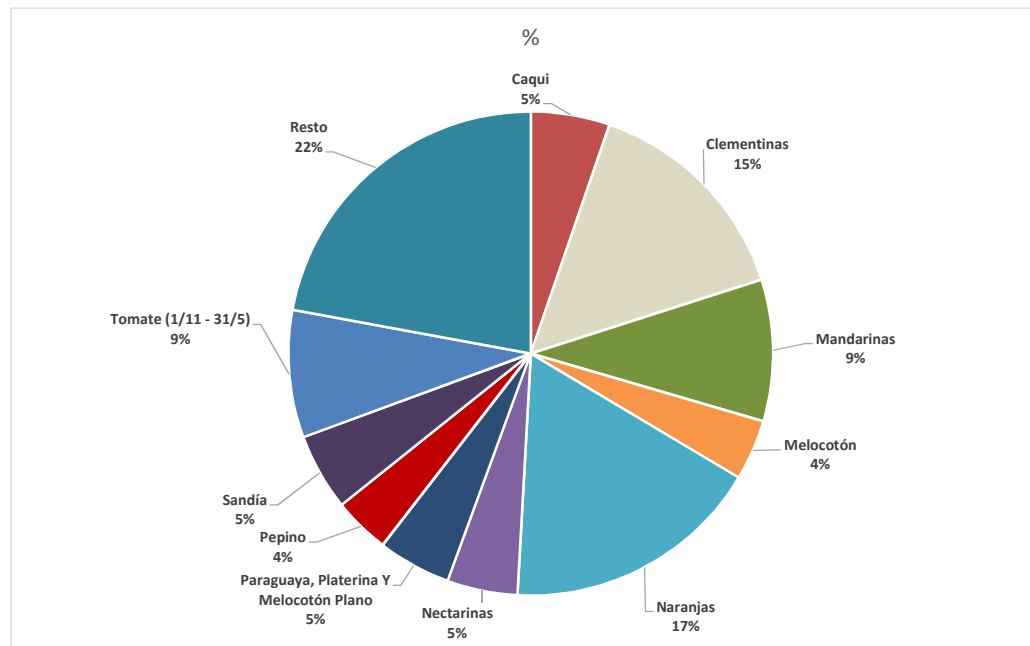
5. PRODUCTOS MÁS RETIRADOS

Producto	Cantidad notificada (kg)	%
Ajo	264.640	3
Berenjena	173.000	2
Híbridos de pequeños cítricos	167.432	2
Lechuga	171.100	2
Mandarinas	2.114.100	28
Naranjas	2.452.100	32
Pepino	271.650	4
Pera	164.700	2
Pimiento	260.400	3
Tomate (1/11 - 31/5)	989.140	13
Resto	567.500	7



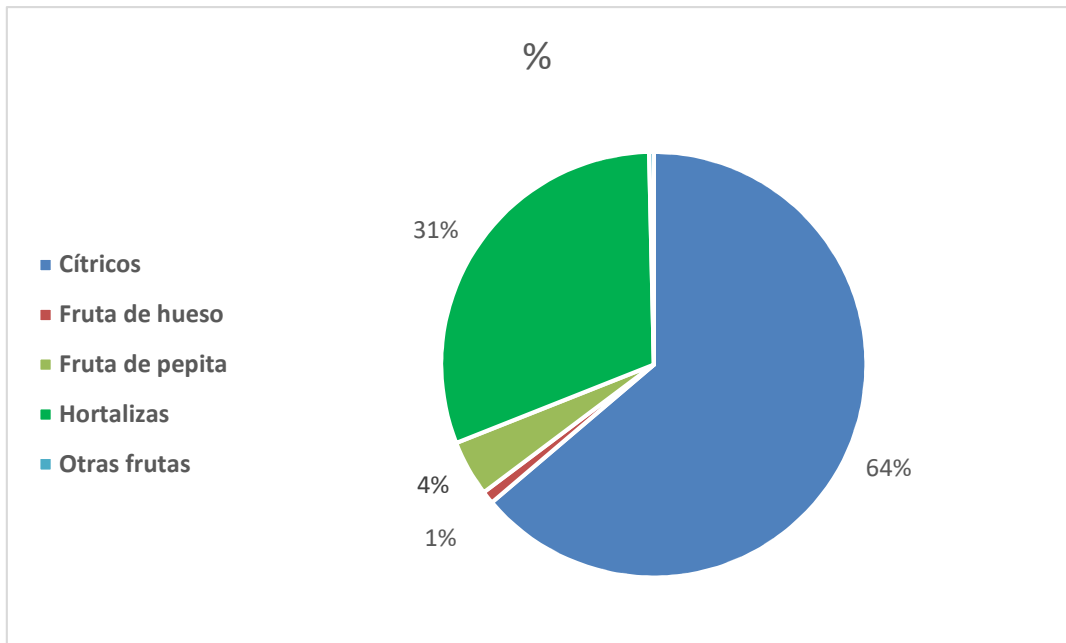
6. PRODUCTOS MÁS RETIRADOS - ACUMULADO

Producto	Cantidad notificada acumulada (kg)	%
Caqui	5.437.935	5
Clementinas	15.233.160	15
Mandarinas	9.749.539	9
Melocotón	4.167.929	4
Naranjas	17.825.112	17
Nectarinas	4.856.185	5
Paraguay, Platerina Y Melocotón Plano	5.039.496	5
Pepino	3.879.399	4
Sandía	5.302.955	5
Tomate (1/11 - 31/5)	8.762.890	9
Resto	22.777.118	22



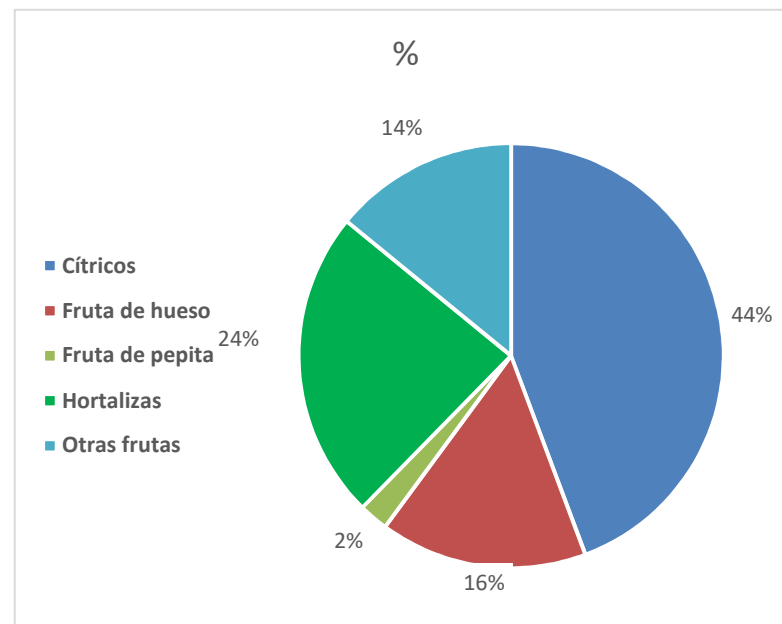
7. CANTIDAD NOTIFICADA POR GRUPO DE PRODUCTOS

Grupo de productos	Cantidad notificada (kg)	%
Cítricos	4.845.432	64
Fruta de hueso	74.400	1
Fruta de pepita	321.050	4
Hortalizas	2.328.680	31
Otras frutas	26.200	0
Total general	7.595.762	100



8. CANTIDAD NOTIFICADA POR GRUPO DE PRODUCTOS - ACUMULADO

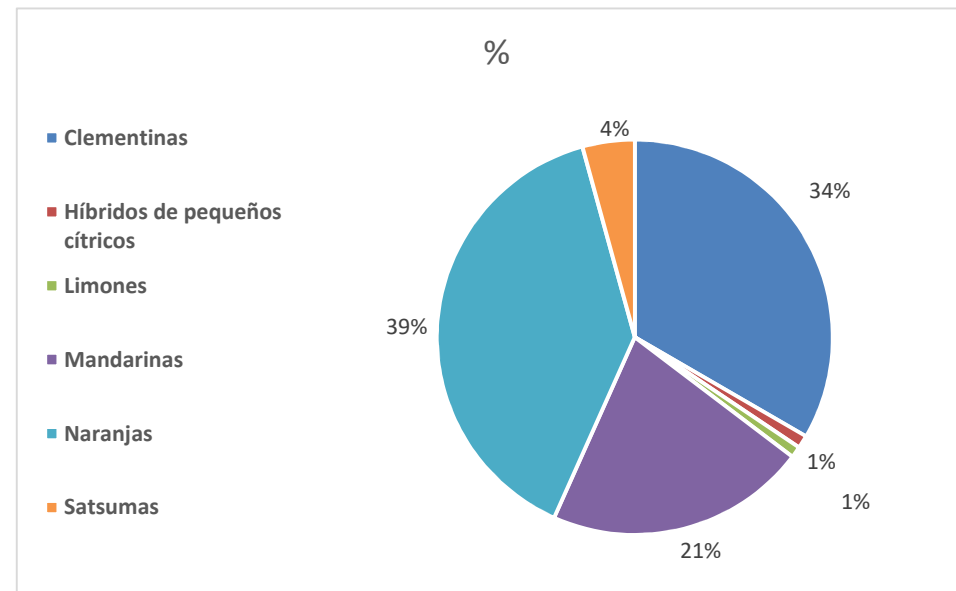
Grupo de productos	Cantidad notificada acumulada (kg)	%
Cítricos	45.653.643	44
Fruta de hueso	16.270.528	16
Fruta de pepita	2.301.931	2
Hortalizas	24.297.786	24
Otras frutas	14.507.830	14
Total general	103.031.718	100



9. ANÁLISIS POR PRODUCTO SEGÚN GRUPO – ACUMULADO – EVOLUCIÓN

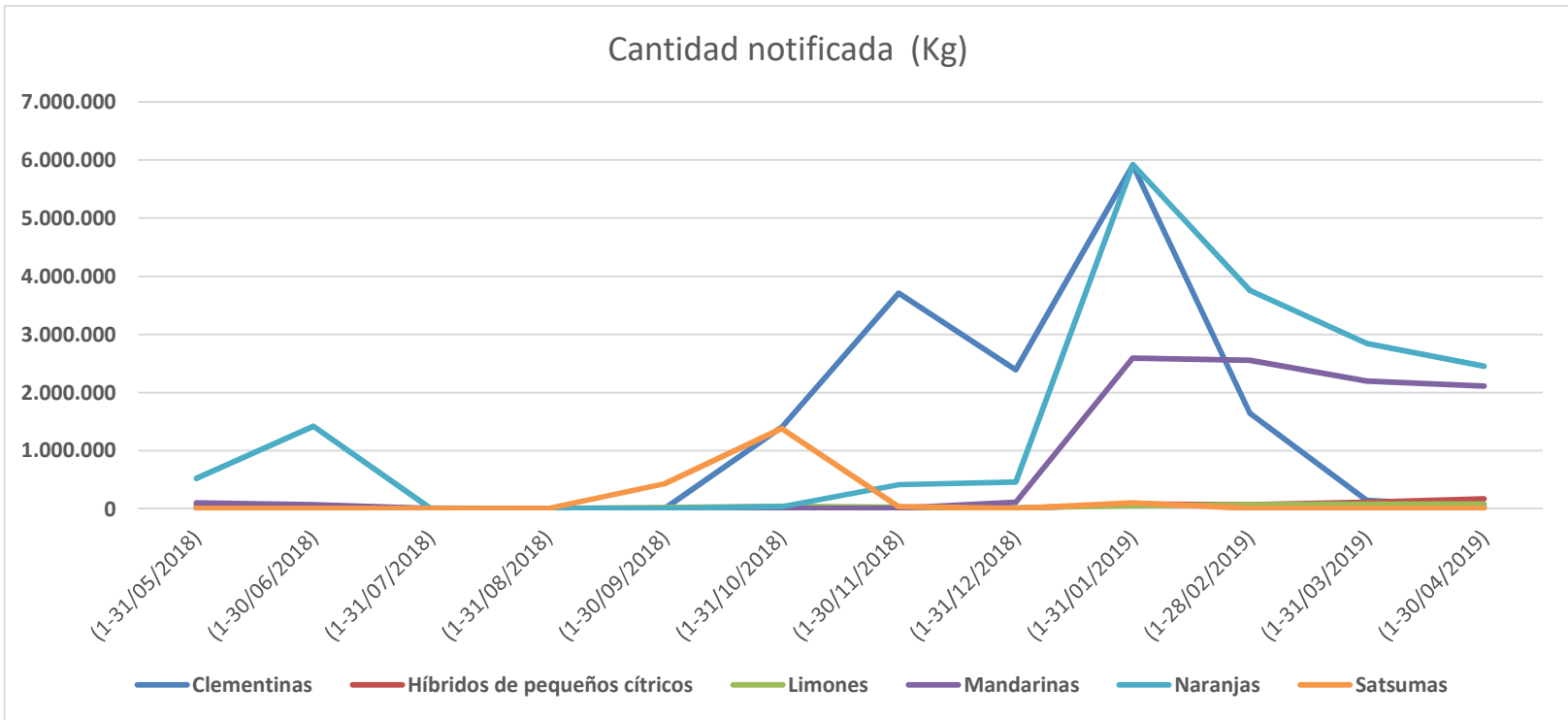
9.1. CÍTRICOS – DATOS GLOBALES ACUMULADOS

Cítricos	Cantidad notificada acumulada (kg)	%
Clementinas	15.233.160	33
Híbridos de pequeños cítricos	478.432	1
Limones	421.700	1
Mandarinas	9.749.539	21
Naranjas	17.825.112	39
Satsumas	1.945.700	4
Total general	45.653.643	100



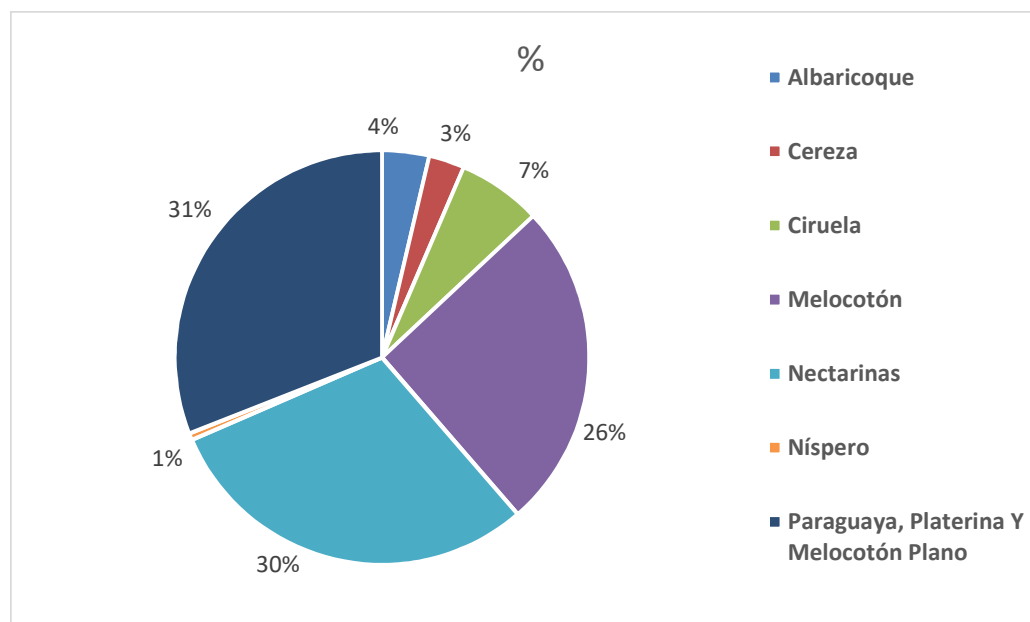
9.2. CÍTRICOS – EVOLUCIÓN DATOS

	(1-31/05/2018)	(1-30/06/2018)	(1-31/07/2018)	(1-31/08/2018)	(1-30/09/2018)	(1-31/10/2018)	(1-30/11/2018)	(1-31/12/2018)	(1-31/01/2019)	(1-28/02/2019)	(1-31/03/2019)	(1-30/04/2019)
Clementinas	0	0	0	0	3.000	1.404.058	3.707.078	2.387.601	5.917.642	1.640.481	140.000	33.300
Híbridos de pequeños cítricos	62.000	0	0	0	0	0	0	0	75.000	64.000	110.000	167.432
Limonos	25.000	23.000	4.000	4.000	20.000	41.000	25.000	12.000	49.600	64.900	74.700	78.500
Mandarinas	97.200	68.500	0	0	0	0	10.000	111.500	2.595.417	2.557.486	2.195.336	2.114.100
Naranjas	518.725	1.420.358	9.000	0	0	33.820	412.802	461.181	5.918.882	3.756.002	2.842.242	2.452.100
Satsumas	0	0	0	0	428.450	1.381.850	34.700	700	100.000	0	0	0



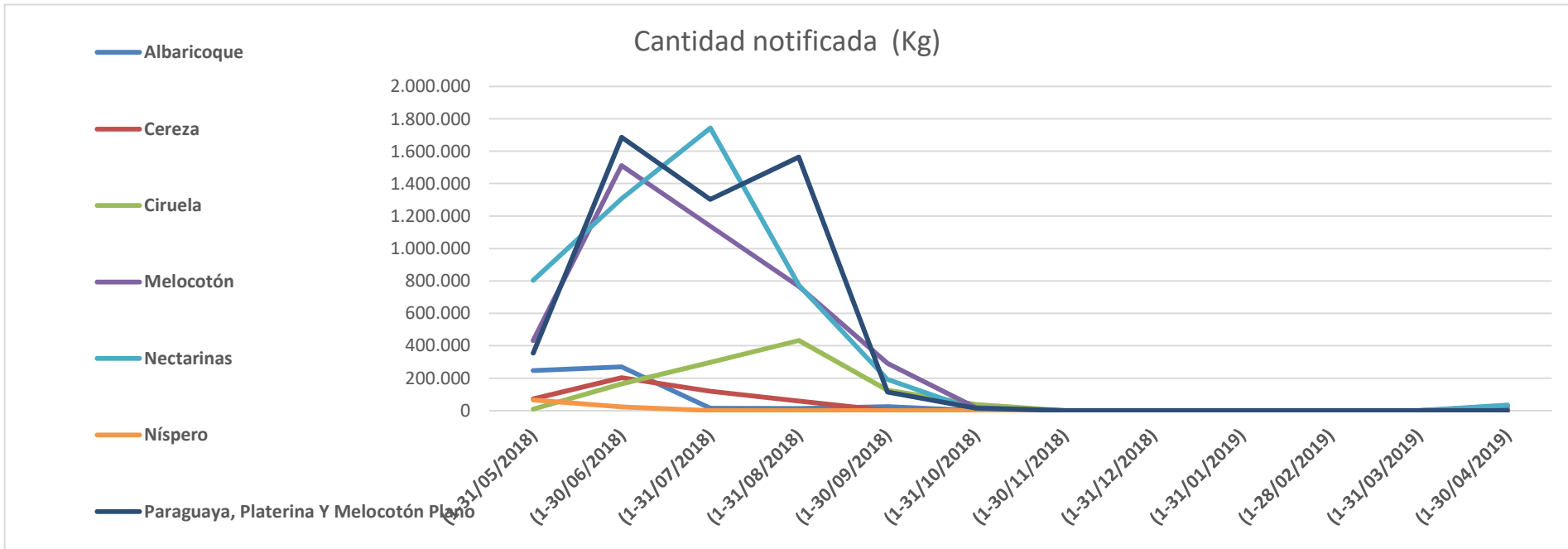
9.3. FRUTAS DE HUESO – DATOS GLOBALES ACUMULADOS

Fruta de hueso	Cantidad notificada acumulada (kg)	%
Albaricoque	597.466	4
Cereza	452.676	3
Ciruela	1.068.876	7
Melocotón	4.167.929	26
Nectarinas	4.856.185	30
Níspero	87.900	1
Paraguaya, Platerina Y Melocotón Plano	5.039.496	31
Total general	16.270.528	100



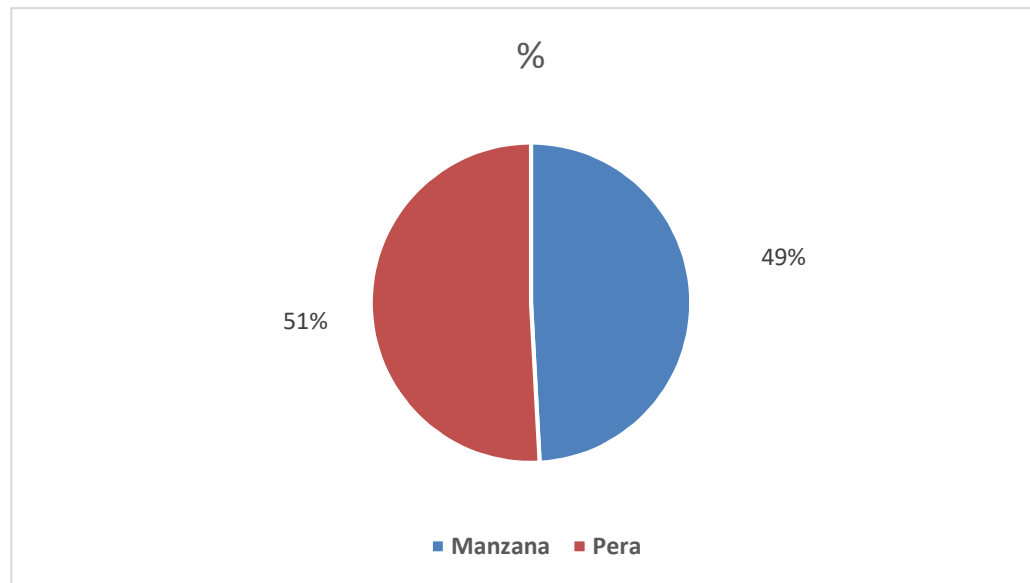
9.4. FRUTAS DE HUESO – EVOLUCIÓN DATOS

	(1-31/05/2018)	(1-30/06/2018)	(1-31/07/2018)	(1-31/08/2018)	(1-30/09/2018)	(1-31/10/2018)	(1-30/11/2018)	(1-31/12/2018)	(1-31/01/2019)	(1-28/02/2019)	(1-31/03/2019)	(1-30/04/2019)
Albaricoque	246.400	268.986	15.520	13.000	25.560	0	0	0	0	0	0	28.000
Cereza	71.840	202.180	119.904	58.752	0	0	0	0	0	0	0	0
Ciruela	8.000	165.000	298.139	433.345	126.450	37.942	0	0	0	0	0	0
Melocotón	431.870	1.512.594	1.137.186	765.600	290.570	18.209	0	0	0	0	0	11.900
Nectarinas	802.600	1.307.610	1.742.878	774.670	191.625	2.302	0	0	0	0	0	34.500
Níspero	65.400	22.500	0	0	0	0	0	0	0	0	0	0
Paraguay, Platerina Y Melocotón Plano	355.000	1.687.215	1.303.630	1.563.715	115.325	14.611	0	0	0	0	0	0



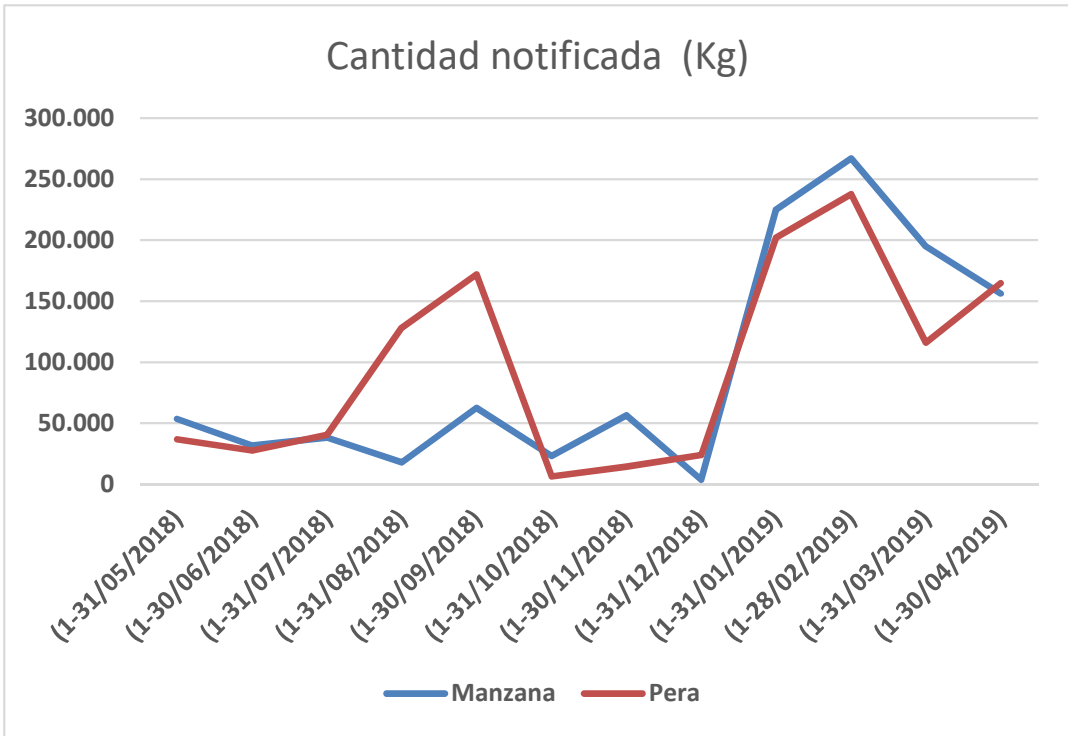
9.5. FRUTA DE PEPITA – DATOS GLOBALES ACUMULADOS

Fruta de pepita	Cantidad notificada acumulada (kg)	%
Manzana	1.131.120	49
Pera	1.170.811	51
Total general	2.301.931	100



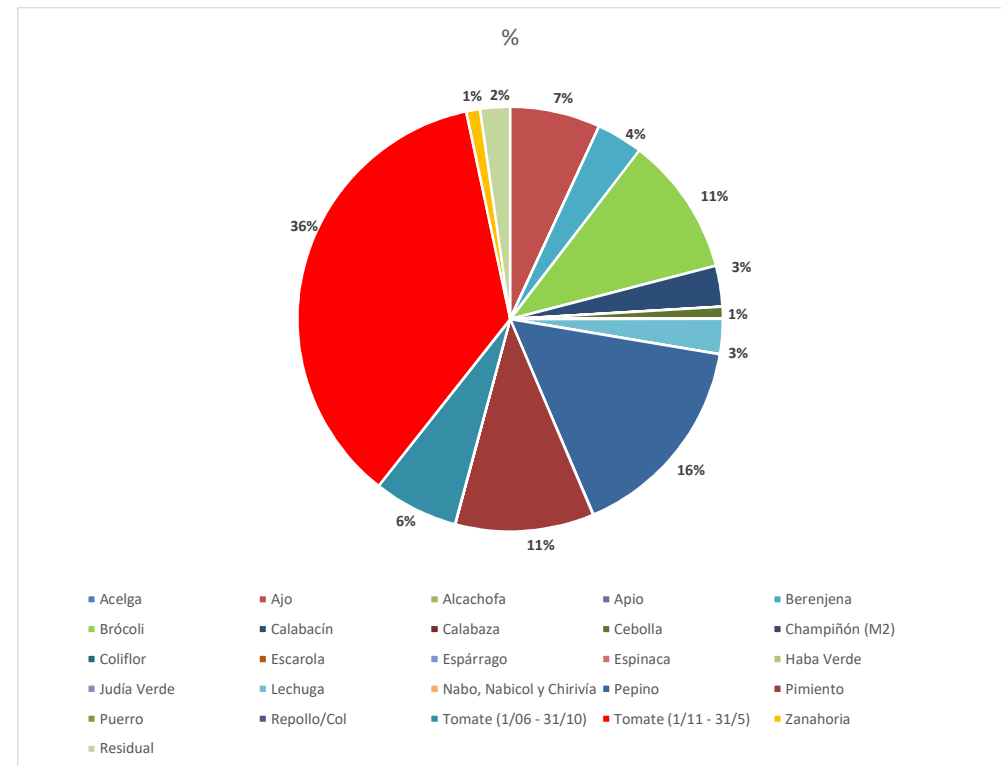
9.6. FRUTA DE PEPITA – EVOLUCIÓN DATOS

	(1-31/05/2018)	(1-30/06/2018)	(1-31/07/2018)	(1-31/08/2018)	(1-30/09/2018)	(1-31/10/2018)	(1-30/11/2018)	(1-31/12/2018)	(1-31/01/2019)	(1-28/02/2019)	(1-31/03/2019)	(1-30/04/2019)
Manzana	53.750	31.700	38.500	18.000	62.500	23.000	56.550	3.600	225.190	267.050	194.930	156.350
Pera	37.000	27.500	40.500	128.350	172.000	6.541	14.380	24.000	202.090	237.730	116.020	164.700



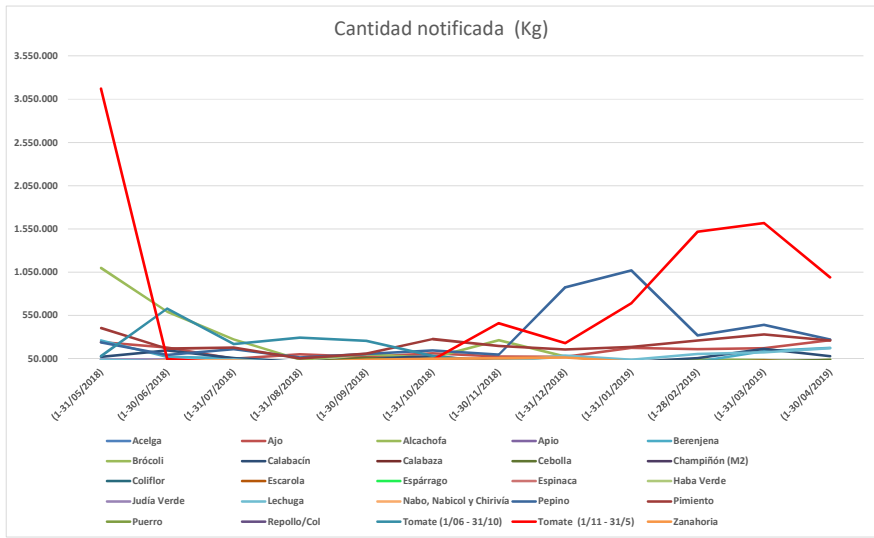
9.7. HORTALIZAS – DATOS GLOBALES ACUMULADOS

Hortalizas	Cantidad notificada acumulada (kg)	%
Acelga	0	0
Ajo	1.671.182	7
Alcachofa	101.000	0
Apio	12.500	0
Berenjena	854.118	4
Brócoli	2.566.540	11
Calabacín	752.936	3
Calabaza	103.500	0
Cebolla	222.250	1
Champiñón (M2)	0	0
Coliflor	36.000	0
Escarola	29.000	0
Espárrago	51.000	0
Espinaca	23.000	0
Haba Verde	0	0
Judía Verde	114.600	0
Lechuga	650.010	3
Nabo, Nabicol y Chirivía	60.000	0
Pepino	3.879.399	16
Pimiento	2.569.487	11
Puerro	0	0
Repollo/Col	20.600	0
Tomate (1/06 - 31/10)	1.563.114	6
Tomate (1/11 - 31/5)	8.762.890	36
Zanahoria	254.660	1
Total general	24.297.786	100



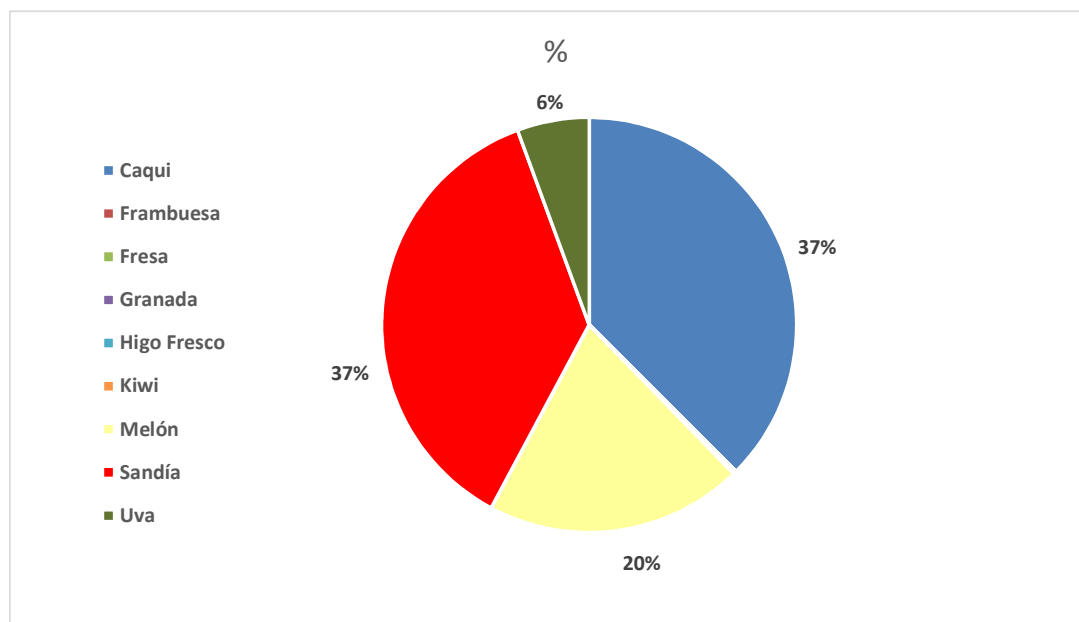
9.8. HORTALIZAS – EVOLUCIÓN DATOS

	(1-31/05/2018)	(1-30/06/2018)	(1-31/07/2018)	(1-31/08/2018)	(1-30/09/2018)	(1-31/10/2018)	(1-30/11/2018)	(1-31/12/2018)	(1-31/01/2019)	(1-28/02/2019)	(1-31/03/2019)	(1-30/04/2019)
Acelga	0	0	0	0	0	0	0	0	0	0	0	0
Ajo	242.400	176.500	50.090	102.790	69.452	112.710	74.900	72.400	175.300	158.000	172.000	264.640
Alcachofa	26.000	0	0	0	0	0	0	0	0	42.000	33.000	0
Apio	0	0	0	0	0	0	0	0	0	0	12.500	0
Berenjena	262.100	68.600	55.300	10.000	7.918	54.500	45.500	13.500	9.900	15.300	138.500	173.000
Brócoli	1.098.000	593.000	272.540	39.000	99.000	60.000	265.000	75.000	0	25.000	0	40.000
Calabacín	72.600	145.850	57.600	11.100	47.386	79.500	15.300	13.500	11.300	55.600	164.800	78.400
Calabaza	6.000	0	0	5.000	37.400	36.800	5.000	1.800	2.000	1.000	3.500	5.000
Cebolla	16.800	22.050	0	10.000	61.000	7.000	7.000	5.250	17.850	21.300	21.450	32.550
Champiñón (M2)	0	0	0	0	0	0	0	0	0	0	0	0
Coliflor	16.000	15.000	0	0	5.000	0	0	0	0	0	0	0
Escarola	0	0	0	0	0	0	0	0	0	0	27.200	1.800
Espárrago	17.000	0	0	0	0	0	0	0	0	0	11.000	23.000
Espinaca	0	0	0	0	0	0	0	23.000	0	0	0	0
Haba Verde	0	0	0	0	0	0	0	0	0	0	0	0
Judía Verde	40.300	41.000	7.600	4.500	0	0	6.000	0	4.200	1.600	6.400	3.000
Lechuga	37.500	17.700	42.000	0	0	14.200	15.000	86.910	38.200	105.950	121.450	171.100
Nabo, Nabicol y Chirivía	0	30.000	30.000	0	0	0	0	0	0	0	0	0
Pepino	238.150	94.650	160.700	63.990	103.219	145.950	96.420	875.120	1.070.700	318.350	440.500	271.650
Pimiento	403.800	165.500	179.000	50.700	107.037	276.400	198.500	155.350	186.200	257.800	328.800	260.400
Puerro	0	0	0	0	0	0	0	0	0	0	0	0
Repollo/Col	4.000	1.600	0	0	0	0	0	0	0	0	0	15.000
Tomate (1/06 - 31/10)	81.300	629.800	220.230	294.530	256.004	80.250	0	0	1.000	0	0	0
Tomate (1/11 - 31/5)	3.172.200	45.000	0	0	0	36.500	460.640	230.690	691.580	1.517.380	1.619.760	989.140
Zanahoria	0	0	0	6.000	36.060	49.000	55.000	62.000	16.000	18.000	12.600	0



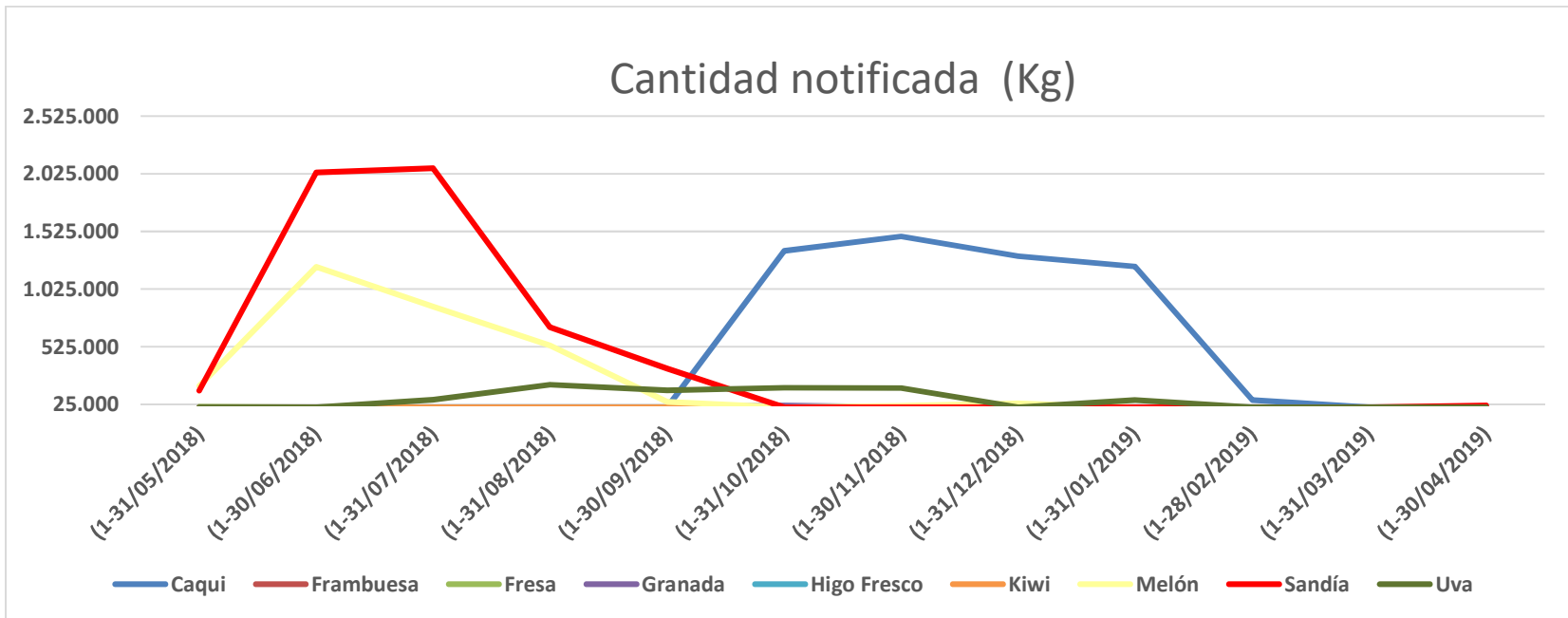
9.9. OTRAS FRUTAS – DATOS GLOBALES ACUMULADOS

Otras frutas	Cantidad notificada acumulada (kg)	%
Caqui	5.437.935	37
Frambuesa	0	0
Fresa	6.400	0
Granada	22.500	0
Higo Fresco	0	0
Kiwi	7.440	0
Melón	2.915.950	20
Sandía	5.302.955	37
Uva	814.650	6
Total general	14.507.830	100



9.10. OTRAS FRUTAS – EVOLUCIÓN DATOS

	(1-31/05/2018)	(1-30/06/2018)	(1-31/07/2018)	(1-31/08/2018)	(1-30/09/2018)	(1-31/10/2018)	(1-30/11/2018)	(1-31/12/2018)	(1-31/01/2019)	(1-28/02/2019)	(1-31/03/2019)	(1-30/04/2019)
Caqui	0	0	0	0	0	1.356.775	1.481.285	1.312.380	1.222.495	65.000	0	0
Frambuesa	0	0	0	0	0	0	0	0	0	0	0	0
Fresa	6.400	0	0	0	0	0	0	0	0	0	0	0
Granada	0	0	0	0	1.500	17.900	3.100	0	0	0	0	0
Higo Fresco	0	0	0	0	0	0	0	0	0	0	0	0
Kiwi	0	0	0	0	0	0	0	0	240	2.400	0	4.800
Melón	184.250	1.219.900	873.150	537.800	48.000	0	14.800	33.300	0	0	0	4.750
Sandía	144.300	2.036.000	2.075.150	695.000	335.855	0	0	0	0	0	0	16.650
Uva	0	0	66.550	197.220	147.410	169.070	168.040	0	64.680	1.680	0	0



10. CONJUNTO DE DATOS

PRODUCTOS	CANTIDAD NOTIFICADA (Kg) (Mayo 2018)	CANTIDAD NOTIFICADA (Kg) (Junio 2018)	CANTIDAD NOTIFICADA (Kg) (Julio 2018)	CANTIDAD NOTIFICADA (Kg) (Agosto 2018)	CANTIDAD NOTIFICADA (Kg) (Septiembre 2018)	CANTIDAD NOTIFICADA (Kg) (Octubre 2018)	CANTIDAD NOTIFICADA (Kg) (Noviembre 2018)	CANTIDAD NOTIFICADA (Kg) (Diciembre 2018)	CANTIDAD NOTIFICADA (Kg) (Enero 2019)	CANTIDAD NOTIFICADA (Kg) (Febrero 2019)	CANTIDAD NOTIFICADA (Kg) (Marzo 2019)	CANTIDAD NOTIFICADA (Kg) (Abril 2019)	TOTAL ACUMULADO (Kg)
Acelga	0	0	0	0	0	0	0	0	0	0	0	0	0
Ajo	242.400	176.500	50.090	102.790	69.452	112.710	74.900	72.400	175.300	158.000	172.000	264.640	1.671.182
Albaricoque	246.400	268.986	15.520	13.000	25.560	0	0	0	0	0	0	28.000	597.466
Alcachofa	26.000	0	0	0	0	0	0	0	0	42.000	33.000	0	101.000
Apio	0	0	0	0	0	0	0	0	0	0	12.500	0	12.500
Berenjena	262.100	68.600	55.300	10.000	7.918	54.500	45.500	13.500	9.900	15.300	138.500	173.000	854.118
Brócoli	1.098.000	593.000	272.540	39.000	99.000	60.000	265.000	75.000	0	25.000	0	40.000	2.566.540
Calabacín	72.600	145.850	57.600	11.100	47.386	79.500	15.300	13.500	11.300	55.600	164.800	78.400	752.936
Calabaza	6.000	0	0	5.000	37.400	36.800	5.000	1.800	2.000	1.000	3.500	5.000	103.500
Caqui	0	0	0	0	0	1.356.775	1.481.285	1.312.380	1.222.495	65.000	0	0	5.437.935
Cebolla	16.800	22.050	0	10.000	61.000	7.000	7.000	5.250	17.850	21.300	21.450	32.550	222.250
Cereza	71.840	202.180	119.904	58.752	0	0	0	0	0	0	0	0	452.676
Champiñón (M2)	0	0	0	0	0	0	0	0	0	0	0	0	0
Ciruela	8.000	165.000	298.139	433.345	126.450	37.942	0	0	0	0	0	0	1.068.876
Clementinas	0	0	0	0	3.000	1.404.058	3.707.078	2.387.601	5.917.642	1.640.481	140.000	33.300	15.233.160
Coliflor	16.000	15.000	0	0	5.000	0	0	0	0	0	0	0	36.000
Escarola	0	0	0	0	0	0	0	0	0	0	27.200	1.800	29.000
Espárrago	17.000	0	0	0	0	0	0	0	0	0	11.000	23.000	51.000
Espinaca	0	0	0	0	0	0	0	23.000	0	0	0	0	23.000
Frambuesa	0	0	0	0	0	0	0	0	0	0	0	0	0
Fresa	6.400	0	0	0	0	0	0	0	0	0	0	0	6.400
Granada	0	0	0	0	1.500	17.900	3.100	0	0	0	0	0	22.500
Haba Verde	0	0	0	0	0	0	0	0	0	0	0	0	0
Híbridos de pequeños cítricos	62.000	0	0	0	0	0	0	0	75.000	64.000	110.000	167.432	478.432
Higo Fresco	0	0	0	0	0	0	0	0	0	0	0	0	0
Judía Verde	40.300	41.000	7.600	4.500	0	0	6.000	0	4.200	1.600	6.400	3.000	114.600
Kiwi	0	0	0	0	0	0	0	240	2.400	0	0	4.800	7.440
Lechuga	37.500	17.700	42.000	0	0	14.200	15.000	86.910	38.200	105.950	121.450	171.100	650.010
Limonas	25.000	23.000	4.000	4.000	20.000	41.000	25.000	12.000	49.600	64.900	74.700	78.500	421.700
Mandarinas	97.200	68.500	0	0	0	0	10.000	111.500	2.595.417	2.557.486	2.195.336	2.114.100	9.749.539
Manzana	53.750	31.700	38.500	18.000	62.500	23.000	56.550	3.600	225.190	267.050	194.930	156.350	1.131.120
Melocotón	431.870	1.512.594	1.137.186	765.600	290.570	18.209	0	0	0	0	0	11.900	4.167.929
Melón	184.250	1.219.900	873.150	537.800	48.000	0	14.800	33.300	0	0	0	4.750	2.915.950
Nabo, Nabicol y Chirivía	0	30.000	30.000	0	0	0	0	0	0	0	0	0	60.000
Naranjas	518.725	1.420.358	9.000	0	0	33.820	412.802	461.181	5.918.882	3.756.002	2.842.242	2.452.100	17.825.112
Nectarinas	802.600	1.307.610	1.742.878	774.670	191.625	2.302	0	0	0	0	0	34.500	4.856.185
Níspero	65.400	22.500	0	0	0	0	0	0	0	0	0	0	87.900
Paraguay, Platerina Y Melocotón Plano	355.000	1.687.215	1.303.630	1.563.715	115.325	14.611	0	0	0	0	0	0	5.039.496
Pepino	238.150	94.650	160.700	63.990	103.219	145.950	96.420	875.120	1.070.700	318.350	440.500	271.650	3.879.399
Pera	37.000	27.500	40.500	128.350	172.000	6.541	14.380	24.000	202.090	237.730	116.020	164.700	1.170.811
Pimiento	403.800	165.500	179.000	50.700	107.037	276.400	198.500	155.350	186.200	257.800	328.800	260.400	2.569.487
Puerro	0	0	0	0	0	0	0	0	0	0	0	0	0
Repollo/Col	4.000	1.600	0	0	0	0	0	0	0	0	0	15.000	20.600
Sandía	144.300	2.036.000	2.075.150	695.000	335.855	0	0	0	0	0	0	16.650	5.302.955
Satsumas	0	0	0	0	428.450	1.381.850	34.700	700	100.000	0	0	0	1.945.700
Tomate (1/06 - 31/10)	81.300	629.800	220.230	294.530	256.004	80.250	0	0	1.000	0	0	0	1.563.114
Tomate (1/11 - 31/5)	3.172.200	45.000	0	0	0	36.500	460.640	230.690	691.580	1.517.380	1.619.760	989.140	8.762.890
Uva	0	0	66.550	197.220	147.410	169.070	168.040	0	64.680	1.680	0	0	814.650
Zanahoria	0	0	0	6.000	36.060	49.000	55.000	62.000	16.000	18.000	12.600	0	254.660
Total	8.843.885	12.039.293	8.799.167	5.787.062	2.797.721	5.459.888	7.171.995	5.960.782	18.595.466	11.194.009	8.786.688	7.595.762	103.031.718

