

INFORME DE RETIRADAS EN EL MARCO DE LOS PROGRAMAS OPERATIVOS DE LAS OPFH

MES: JULIO 2019

ACUMULADO: Desde 01/07/2018



GOBIERNO
DE ESPAÑA

MINISTERIO
DE AGRICULTURA, PESCA
Y ALIMENTACIÓN

FONDO ESPAÑOL
DE GARANTÍA AGRARIA O.A

SUBDIRECCIÓN GENERAL
DE SECTORES ESPECIALES

ÍNDICE

1. INTRODUCCIÓN 3

2. DATOS DE RETIRADAS POR PRODUCTO Y COMUNIDAD AUTÓNOMA..... 4

3. DATOS DE RETIRADAS SEGÚN DESTINO..... 5

4. DATOS DE RETIRADAS SEGÚN DESTINO – ACUMULADO - GRÁFICA..... 6

5. PRODUCTOS MÁS RETIRADOS 7

6. PRODUCTOS MÁS RETIRADOS - ACUMULADO..... 8

7. CANTIDAD NOTIFICADA POR GRUPO DE PRODUCTOS 9

8. CANTIDAD NOTIFICADA POR GRUPO DE PRODUCTOS - ACUMULADO 10

9. ANÁLISIS POR PRODUCTO SEGÚN GRUPO – ACUMULADO - EVOLUCIÓN..... 11

 9.1. CÍTRICOS – DATOS GLOBALES ACUMULADOS..... 11

 9.2. CÍTRICOS – EVOLUCIÓN DATOS..... 12

 9.3. FRUTAS DE HUESO – DATOS GLOBALES ACUMULADOS 13

 9.4. FRUTAS DE HUESO – EVOLUCIÓN DATOS 14

 9.5. FRUTA DE PEPITA – DATOS GLOBALES ACUMULADOS 15

 9.6. FRUTA DE PEPITA – EVOLUCIÓN DATOS 16

 9.7. HORTALIZAS – DATOS GLOBALES ACUMULADOS 17

 9.8. HORTALIZAS – EVOLUCIÓN DATOS 18

 9.9. OTRAS FRUTAS – DATOS GLOBALES ACUMULADOS 19

 9.10. OTRAS FRUTAS – EVOLUCIÓN DATOS 20

10. CONJUNTO DE DATOS 21

1. INTRODUCCIÓN

El presente informe recoge los datos de las notificaciones de retirada de diferentes productos que las Organizaciones de productores de Frutas y Hortalizas (OPFH) efectúan ante las comunidades autónomas, con el fin de dar transparencia al proceso y que los agentes del sector puedan estar informados para la oportuna toma de decisiones.

Se recogen los datos correspondientes al mes de julio de 2019 y el acumulado desde el 1 de julio de 2018.

La información puede sufrir modificaciones sobre la base de correcciones que comuniquen las comunidades autónomas.

La información final de las cantidades ejecutadas, podrá variar sobre lo notificado, teniendo en cuenta las cantidades finalmente entregadas por la OPFH y el resultado de los controles.

2. DATOS DE RETIRADAS POR PRODUCTO Y COMUNIDAD AUTÓNOMA

COMUNIDAD AUTÓNOMA	ANDALUCÍA		ARAGÓN		BALEARES		CANARIAS		CASTILLA LA MANCHA		CASTILLA Y LEÓN		CATALUÑA		EXTREMADURA		GALICIA		MURCIA		NAVARRA		PAÍS VASCO		VALENCIA		TOTAL CCAA	
PRODUCTOS	CANTIDAD NOTIFICADA (kg)	ACUMULADO (kg)	CANTIDAD NOTIFICADA (kg)	ACUMULADO (kg)	CANTIDAD NOTIFICADA (kg)	ACUMULADO (kg)	CANTIDAD NOTIFICADA (kg)	ACUMULADO (kg)	CANTIDAD NOTIFICADA (kg)	ACUMULADO (kg)	CANTIDAD NOTIFICADA (kg)	ACUMULADO (kg)	CANTIDAD NOTIFICADA (kg)	ACUMULADO (kg)	CANTIDAD NOTIFICADA (kg)	ACUMULADO (kg)	CANTIDAD NOTIFICADA (kg)	ACUMULADO (kg)	CANTIDAD NOTIFICADA (kg)	ACUMULADO (kg)	CANTIDAD NOTIFICADA (kg)	ACUMULADO (kg)	CANTIDAD NOTIFICADA (kg)	ACUMULADO (kg)	CANTIDAD NOTIFICADA (kg)	ACUMULADO (kg)	CANTIDAD NOTIFICADA (kg)	ACUMULADO (kg)
Acelga	0	0	0	0	0	0	0	0	0	0	0	0	0	0	0	0	0	0	0	0	0	0	756	0	0	0	756	
Ajo	0	513.452	0	0	0	0	0	0	959.510	0	0	0	0	0	0	0	0	0	3.000	0	0	0	0	0	44.000	0	1.519.962	
Albaricoque	0	0	0	15.370	0	0	0	0	0	0	0	0	37.000	167.000	0	0	0	0	43.350	748.830	0	0	0	0	75.050	80.350	1.006.250	
Alcachofa	0	0	0	0	0	0	0	0	0	0	0	0	0	0	0	0	0	0	0	134.000	0	0	0	0	0	0	0	134.000
Apio	0	0	0	0	0	0	0	0	0	0	0	0	0	0	0	0	0	0	0	0	0	0	0	0	0	0	12.500	12.500
Berenjena	10.000	699.868	0	0	0	0	0	0	0	0	0	0	0	0	0	0	0	0	0	0	0	0	0	0	0	0	10.000	699.868
Brócoli	0	0	0	0	0	0	0	0	0	0	0	0	0	0	0	0	0	0	28.000	1.254.540	0	0	0	0	0	0	28.000	1.254.540
Calabacín	64.900	709.886	0	0	2.500	26.500	0	0	0	0	0	0	0	0	0	0	8.000	27.000	27.000	0	0	0	0	0	0	0	94.400	771.386
Calabaza	750	2.830	0	0	0	7.500	0	0	0	0	0	0	9.800	0	0	0	0	0	0	0	0	0	0	0	80.200	750	100.330	
Caqui	0	38.065	0	0	0	2.500	0	0	0	0	0	0	0	0	0	0	0	0	0	0	0	0	0	0	0	5.397.370	0	5.437.935
Cebolla	0	0	0	31.000	0	0	0	0	80.000	134.000	0	0	0	0	0	0	0	0	0	0	0	0	0	0	25.200	155.100	105.200	320.100
Cereza	0	0	0	11.750	0	0	0	0	0	0	0	0	0	139.853	448.509	0	0	0	0	0	0	0	0	0	0	0	139.853	460.259
Champiñón (M2)	0	0	0	0	0	0	0	0	0	0	0	0	0	0	0	0	0	0	0	0	0	0	0	0	0	0	0	0
Ciруla	29.600	63.240	0	24.395	0	4.000	0	0	0	0	0	0	110.080	272.080	195.840	583.694	0	0	3.600	32.100	262.450	478.900	0	0	108.177	266.754	709.747	1.725.163
Clementinas	0	615.227	0	0	0	0	0	0	0	0	0	0	1.725.550	0	0	0	0	0	0	1.328.500	0	0	0	0	11.643.883	0	15.313.160	
Coliflor	0	0	0	0	0	0	0	0	0	0	0	0	0	0	0	0	0	0	0	5.000	0	0	0	0	0	0	0	5.000
Escarola	0	0	0	0	0	0	0	0	0	0	0	0	0	0	0	0	0	0	0	0	0	0	0	0	29.000	0	29.000	
Espárrago	0	47.000	0	0	0	0	0	0	0	0	0	0	0	0	0	0	0	0	0	0	0	0	0	0	0	0	47.000	0
Espinaca	0	0	0	0	0	0	0	0	0	0	0	0	0	0	0	0	0	0	0	23.000	0	0	0	0	0	0	23.000	0
Frambuesa	0	0	0	0	0	0	0	0	0	0	0	0	0	0	0	0	0	0	0	0	0	0	0	0	0	0	0	0
Fresa	0	0	0	0	0	0	0	0	0	0	0	0	0	0	0	0	0	0	0	0	0	0	0	0	0	0	0	0
Granada	0	0	0	0	0	0	0	0	0	0	0	0	0	0	0	0	0	0	0	22.500	0	0	0	0	0	0	0	22.500
Haba Verde	0	0	0	0	0	0	0	0	0	0	0	0	0	0	0	0	0	0	0	0	0	0	0	0	0	0	0	0
Híbridos pequeños cítricos	0	0	0	0	0	0	0	0	0	0	0	0	0	0	0	0	0	0	0	0	0	0	0	0	0	740.432	0	740.432
Hijo Fresco	0	0	0	0	0	0	0	0	0	0	0	0	0	0	0	0	0	0	0	0	0	0	0	0	0	0	0	0
Judía Verde	30.600	143.800	0	0	0	0	0	0	0	0	0	0	0	0	0	0	0	0	0	0	0	0	0	0	0	30.600	143.800	
Kiwi	0	0	0	0	0	0	0	0	0	0	0	0	0	0	0	0	0	0	0	0	0	0	0	0	0	0	34.480	34.480
Lechuga	12.600	79.200	0	0	0	0	0	0	0	0	0	0	0	0	0	1.000	29.000	84.900	754.160	0	10.000	0	0	0	0	0	98.500	872.360
Limones	0	0	0	0	1.500	10.500	0	0	0	0	0	0	0	0	0	0	0	16.000	446.700	0	0	0	0	0	190.000	17.500	647.200	
Mandarinas	0	2.200.683	0	934.000	0	0	0	0	0	0	0	237.700	0	0	0	0	0	0	217.000	0	0	0	0	43.200	7.132.656	43.200	10.722.039	
Manzana	0	0	0	441.800	0	0	0	0	0	0	0	38.000	520.520	0	0	0	0	0	9.700	9.700	6.800	218.600	0	0	0	54.500	1.190.620	
Melocotón	18.600	292.186	308.490	1.156.731	0	0	0	0	0	0	0	1.003.400	2.160.600	158.600	1.094.042	0	0	224.500	1.529.470	1.800	35.050	0	0	13.000	220.210	1.728.390	6.488.289	
Melón	61.750	847.450	0	0	0	0	0	0	0	0	0	0	0	0	0	0	0	875.700	2.923.200	0	0	0	0	0	0	937.450	3.770.650	
Nabo, Nabicol y Chirivía	0	0	0	0	0	0	0	0	0	0	0	0	0	0	0	0	0	0	0	0	0	0	0	0	122.000	0	122.000	
Naranjas	0	11.235.760	0	685.000	0	0	0	0	0	0	0	7.000	666.900	0	0	0	0	0	868.000	0	0	0	0	32.550	5.259.679	39.550	18.715.339	
Nectarinas	40.600	63.751	1.490.945	2.632.230	0	0	0	0	0	0	0	2.008.616	4.009.116	195.000	1.365.640	0	0	169.900	1.579.880	8.650	66.450	0	0	5.000	182.530	3.918.711	9.899.597	
Níspero	0	0	0	0	0	0	0	0	0	0	0	0	0	0	0	0	0	0	0	0	0	0	0	0	0	142.000	0	142.000
Paraguay, Platerina y Melocotón Plano	3.600	7.200	208.400	742.261	0	0	0	0	0	0	0	1.063.670	3.271.690	5.320	82.747	0	0	635.810	3.182.800	0	0	0	0	0	158.800	1.916.800	7.445.498	
Pepino	39.100	3.712.119	0	0	500	11.000	0	0	0	0	0	0	0	0	0	0	0	33.200	520.680	0	83.200	0	0	0	0	72.800	4.326.999	
Pera	0	0	0	251.521	0	0	0	0	0	0	0	25.000	889.640	12.600	73.450	0	0	5.950	7.950	9.800	87.250	0	0	0	53.350	1.309.811		
Pimiento	138.400	2.449.987	0	0	0	2.500	0	0	0	0	0	0	0	0	0	0	1.500	0	0	0	0	13.000	0	0	0	138.400	2.466.987	
Puerro	0	0	0	0	0	0	0	0	0	0	0	0	0	0	0	0	0	0	0	0	0	0	0	0	0	0	0	0
Repollo/Col	0	0	0	0	0	0	0	0	0	0	0	0	0	0	0	0	4.000	4.000	89.000	89.000	0	0	0	0	15.000	93.000	108.000	
Sandia	60.500	1.180.605	0	0	0	0	0	0	0	0	0	0	0	0	0	0	0	2.089.000	4.687.000	0	0	0	0	0	506.000	1.200.800	2.655.500	7.068.405
Satsumas	0	0	0	0	0	0	0	0	0	0	0	11.600	0	0	0	0	0	0	36.000	0	0	0	0	0	1.898.100	0	1.945.700	
Tomate (1/06 - 31/10)	101.600	298.821	0	1.000	3.000	0	0	0	0	0	0	0	0	0	0	0	7.323	0	226.200	0	1.920	0	0	0	603.200	102.600	1.140.464	
Tomate (1/11 - 31/5)	0	4.083.530	0	0	0	9.500	0	43.000	0	0	0	0	0	0	0	0	0	73.000	1.499.750	0	0	0	0	0	1.399.500	73.000	7.035.280	
Uva	0	0	0	0	0	0	0	0	0	0	0	0	0	0	0	0	0	107.950	802.600	0	0	0	0	0	120.000	107.950	922.600	
Zanahoria	0	0	0	0	0	0	0	0	0	0	254.660	0	0	0	0	0	0	0	0	0	0	0	0	0	0	0	254.660	
TOTAL	612.600	29.284.660	2.007.835	6.926.058	5.500	77.000	0	43.000	80.000	1.093.510	0	254.660	4.292.766	13.942.196	707.213	3.648.082	5.000	49.823	4.516.560	22.958.560	289.500	994.370	0	35.236	733.127	37.088.764	13.250.101	116.395.919

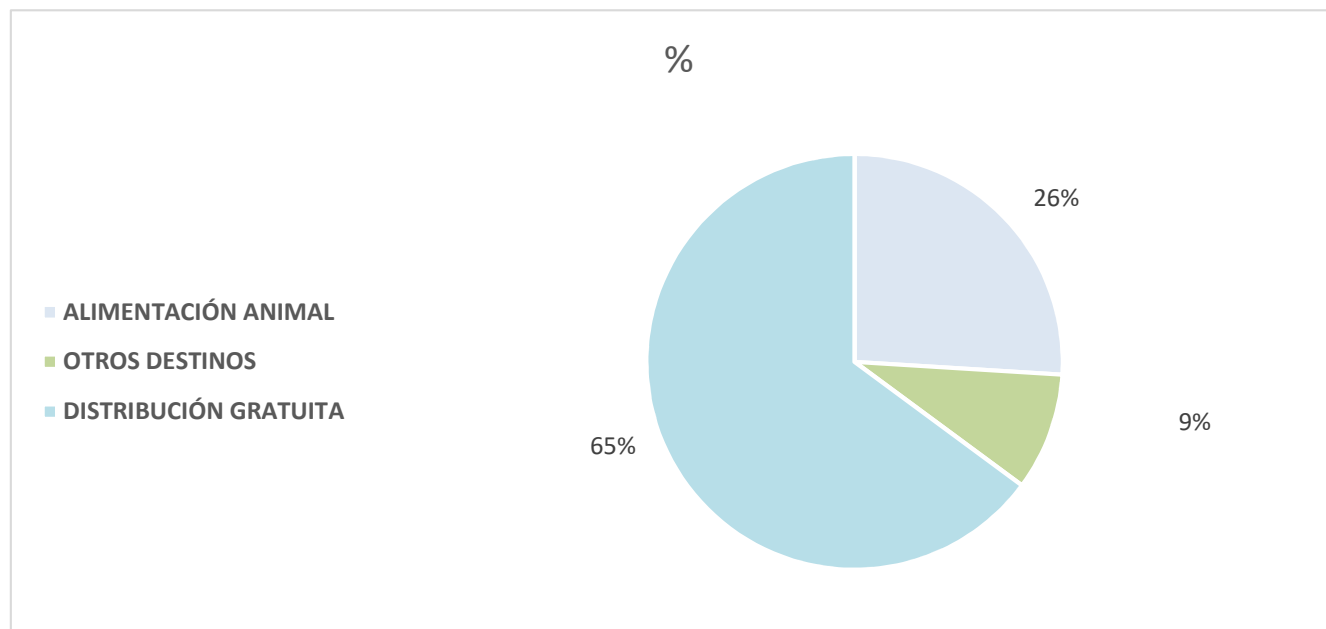
3. DATOS DE RETIRADAS SEGÚN DESTINO

PRODUCTOS	ALIMENTACIÓN ANIMAL		OTROS DESTINOS		DISTRIBUCIÓN GRATUITA		TOTAL RETIRADAS	
	CANTIDAD NOTIFICADA (kg)	ACUMULADO (kg)	CANTIDAD NOTIFICADA (kg)	ACUMULADO (kg)	CANTIDAD NOTIFICADA (kg)	ACUMULADO (kg)	CANTIDAD NOTIFICADA (kg)	ACUMULADO (kg)
Acelga	0	0	0	0	0	756	0	756
Ajo	0	1.243.042	0	0	0	276.920	0	1.519.962
Albaricoque	19.600	414.100	0	57.500	60.750	534.650	80.350	1.006.250
Alcachofa	0	131.000	0	0	0	3.000	0	134.000
Apio	0	12.500	0	0	0	0	0	12.500
Berenjena	0	0	0	12.000	10.000	687.868	10.000	699.868
Brócoli	28.000	1.254.540	0	0	0	0	28.000	1.254.540
Calabacín	0	0	0	0	94.400	771.386	94.400	771.386
Calabaza	0	0	0	0	750	100.330	750	100.330
Caqui	0	4.781.000	0	0	0	656.935	0	5.437.935
Cebolla	0	0	0	0	105.200	320.100	105.200	320.100
Cereza	0	0	0	0	139.853	460.259	139.853	460.259
Champiñón (M2)	0	0	0	0	0	0	0	0
Ciruela	232.877	471.954	84.340	260.340	392.530	992.869	709.747	1.725.163
Clementinas	0	7.881.300	0	336.000	0	7.095.860	0	15.313.160
Coliflor	0	5.000	0	0	0	0	0	5.000
Escarola	0	0	0	0	0	29.000	0	29.000
Espárrago	0	0	0	0	0	47.000	0	47.000
Espinaca	0	23.000	0	0	0	0	0	23.000
Frambuesa	0	0	0	0	0	0	0	0
Fresa	0	0	0	0	0	0	0	0
Granada	0	0	0	0	0	22.500	0	22.500
Haba Verde	0	0	0	0	0	0	0	0
Híbridos de pequeños cítricos	0	0	0	0	0	740.432	0	740.432
Higo Fresco	0	0	0	0	0	0	0	0
Judía Verde	0	0	0	0	30.600	143.800	30.600	143.800
Kiwi	0	0	0	0	0	34.480	0	34.480
Lechuga	42.000	311.000	0	0	56.500	561.360	98.500	872.360
Limonas	0	190.000	0	0	17.500	457.200	17.500	647.200
Mandarinas	0	252.750	0	0	43.200	10.469.289	43.200	10.722.039
Manzana	0	0	0	0	54.500	1.190.620	54.500	1.190.620
Melocotón	13.000	632.600	140.000	972.692	1.575.390	4.882.997	1.728.390	6.488.289
Melón	500.000	1.711.000	170.000	908.500	267.450	1.151.150	937.450	3.770.650
Nabo, Nabicol y Chirivía	0	122.000	0	0	0	0	0	122.000
Naranjas	0	365.800	0	162.000	39.550	18.187.539	39.550	18.715.339
Nectarinas	7.000	813.190	150.000	1.290.370	3.761.711	7.796.037	3.918.711	9.899.597
Níspero	0	142.000	0	0	0	0	0	142.000
Paraguaya, Platerina Y Melocotón Plano	0	775.370	4.470	62.747	1.912.330	6.607.381	1.916.800	7.445.498
Pepino	0	75.000	0	3.080.000	72.800	1.171.999	72.800	4.326.999
Pera	0	2.000	0	0	53.350	1.307.811	53.350	1.309.811
Pimiento	0	13.000	0	86.000	138.400	2.367.987	138.400	2.466.987
Puerro	0	0	0	0	0	0	0	0
Repollo/Col	89.000	104.000	0	0	4.000	4.000	93.000	108.000
Sandía	2.404.000	5.577.000	0	475.000	251.500	1.016.405	2.655.500	7.068.405
Satsumas	0	1.040.700	0	0	0	905.000	0	1.945.700
Tomate (1/06 - 31/10)	0	475.000	100.000	212.000	2.600	453.464	102.600	1.140.464
Tomate (1/11 - 31/5)	0	1.274.000	0	2.753.000	73.000	3.008.280	73.000	7.035.280
Uva	15.000	138.000	0	0	92.950	784.600	107.950	922.600
Zanahoria	0	0	0	0	0	254.660	0	254.660
Total	3.350.477	30.231.846	648.810	10.668.149	9.250.814	75.495.924	13.250.101	116.395.919



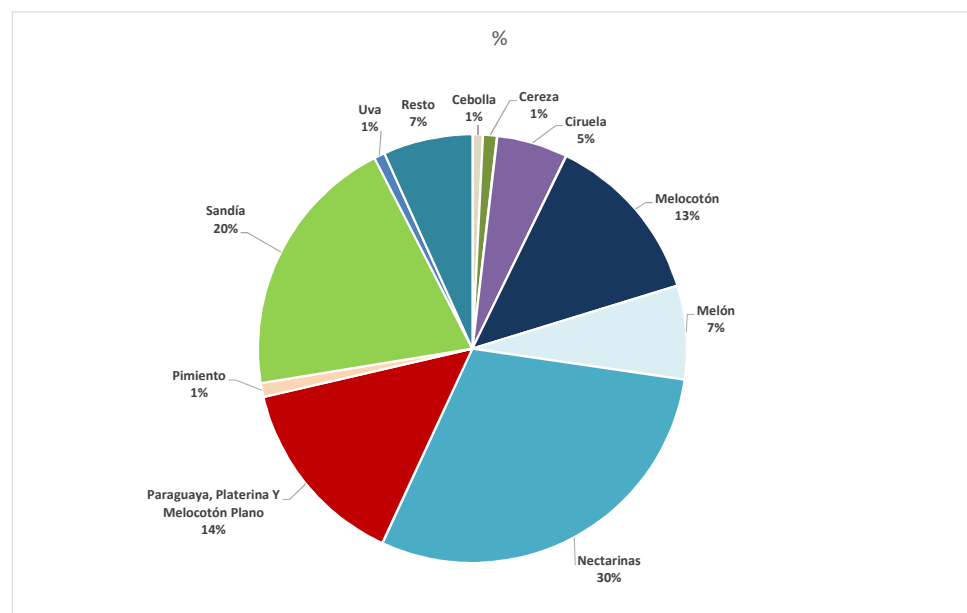
4. DATOS DE RETIRADAS SEGÚN DESTINO – ACUMULADO – GRÁFICA

Destino	ALIMENTACIÓN ANIMAL	OTROS DESTINOS	DISTRIBUCIÓN GRATUITA	TOTAL RETIRADAS
Cantidades Acumuladas	30.231.846	10.668.149	75.495.924	116.395.919
%	26	9	65	100



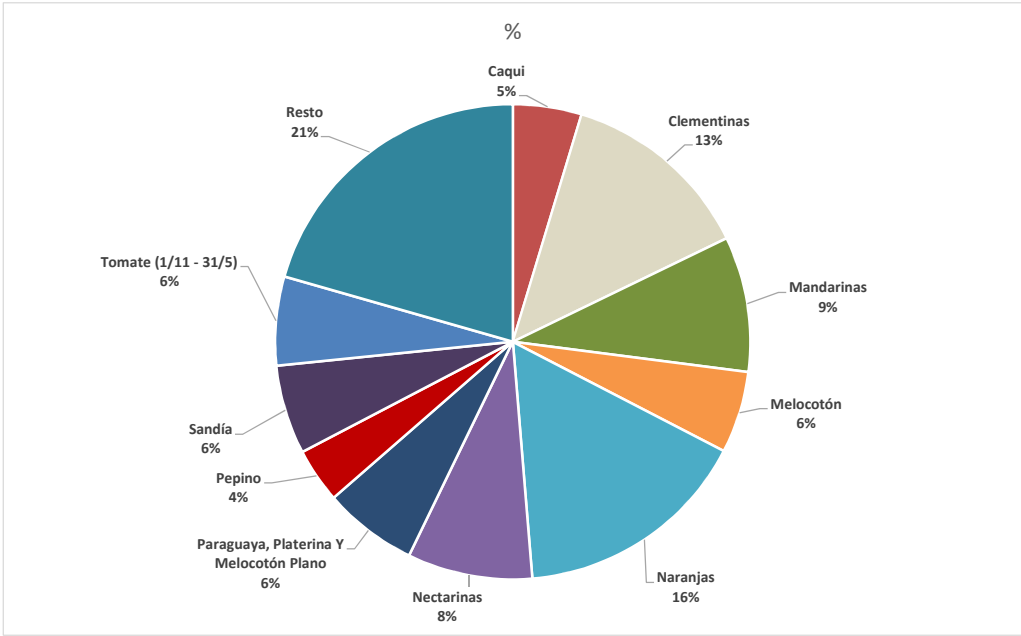
5. PRODUCTOS MÁS RETIRADOS

Producto	Cantidad notificada (kg)	%
Cebolla	105.200	1
Cereza	139.853	1
Ciruella	709.747	5
Melocotón	1.728.390	13
Melón	937.450	7
Nectarinas	3.918.711	30
Paraguay, Platerina Y Melocotón Plano	1.916.800	14
Pimiento	138.400	1
Sandía	2.655.500	20
Uva	107.950	1
Resto	892.100	7



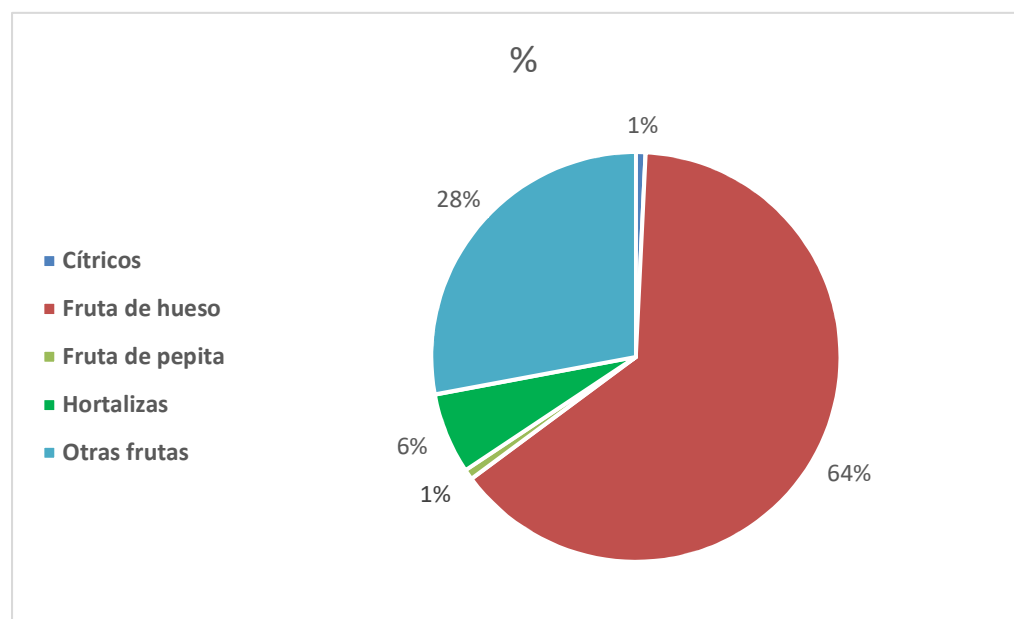
6. PRODUCTOS MÁS RETIRADOS - ACUMULADO

Producto	Cantidad notificada acumulada (kg)	%
Caqui	5.437.935	5
Clementinas	15.313.160	13
Mandarinas	10.722.039	9
Melocotón	6.488.289	6
Naranjas	18.715.339	16
Nectarinas	9.899.597	9
Paraguay, Platerina Y Melocotón Plano	7.445.498	6
Pepino	4.326.999	4
Sandía	7.068.405	6
Tomate (1/11 - 31/5)	7.035.280	6
Resto	23.943.378	21



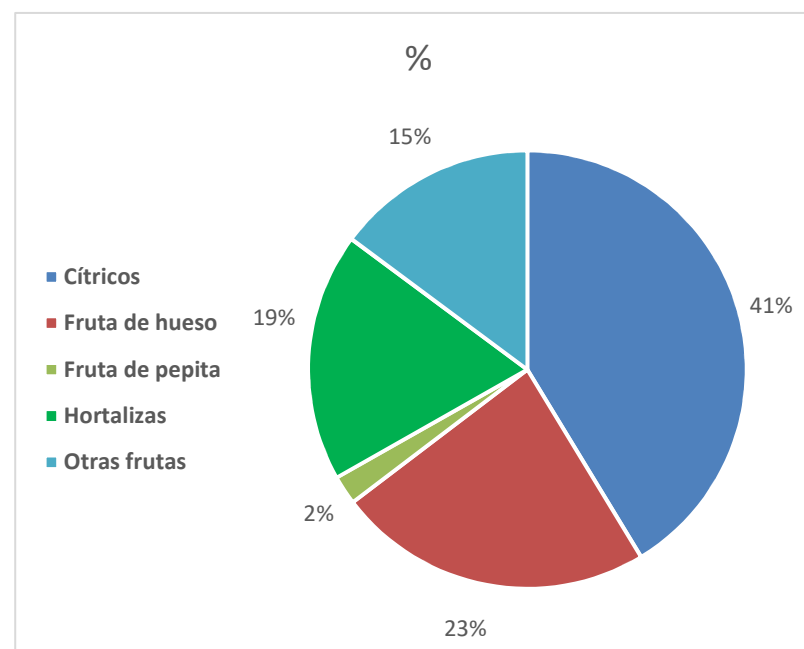
7. CANTIDAD NOTIFICADA POR GRUPO DE PRODUCTOS

Grupo de productos	Cantidad notificada (kg)	%
Cítricos	100.250	1
Fruta de hueso	8.493.851	64
Fruta de pepita	107.850	1
Hortalizas	847.250	6
Otras frutas	3.700.900	28
Total general	13.250.101	100



8. CANTIDAD NOTIFICADA POR GRUPO DE PRODUCTOS - ACUMULADO

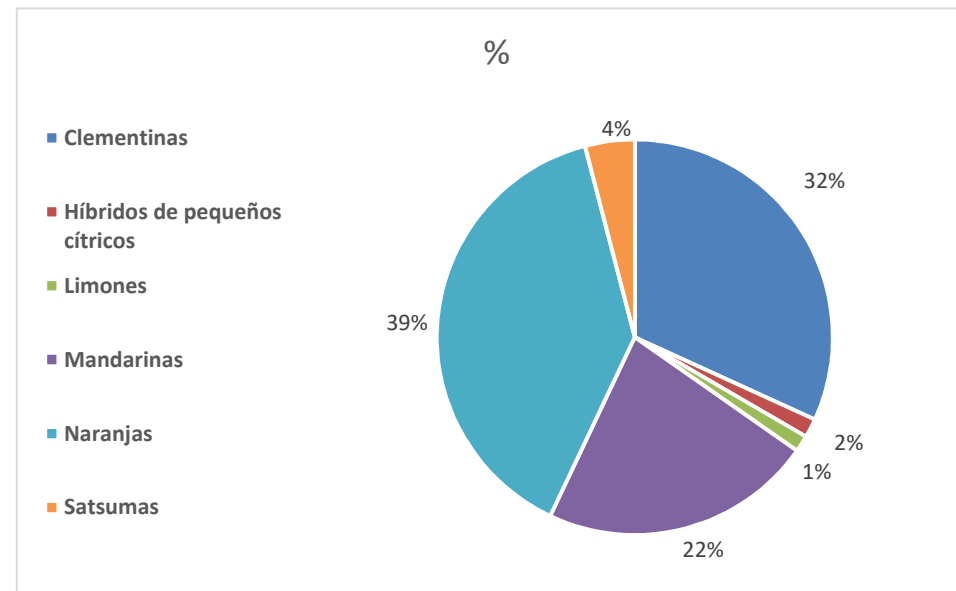
Grupo de productos	Cantidad notificada acumulada (kg)	%
Cítricos	48.083.870	41
Fruta de hueso	27.167.056	23
Fruta de pepita	2.500.431	2
Hortalizas	21.387.992	18
Otras frutas	17.256.570	15
Total general	116.395.919	100



9. ANÁLISIS POR PRODUCTO SEGÚN GRUPO – ACUMULADO – EVOLUCIÓN

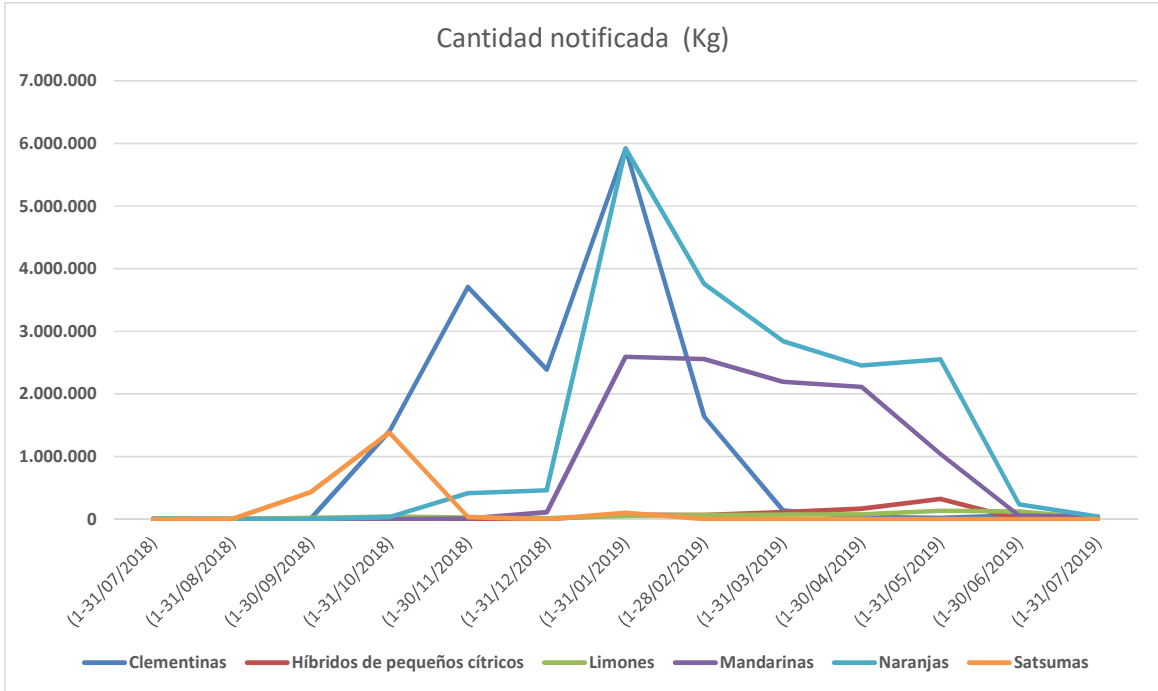
9.1. CÍTRICOS – DATOS GLOBALES ACUMULADOS

Cítricos	Cantidad notificada acumulada (kg)	%
Clementinas	15.313.160	32
Híbridos de pequeños cítricos	740.432	2
Limonos	647.200	1
Mandarinas	10.722.039	22
Naranjas	18.715.339	39
Satsumas	1.945.700	4
Total general	48.083.870	100



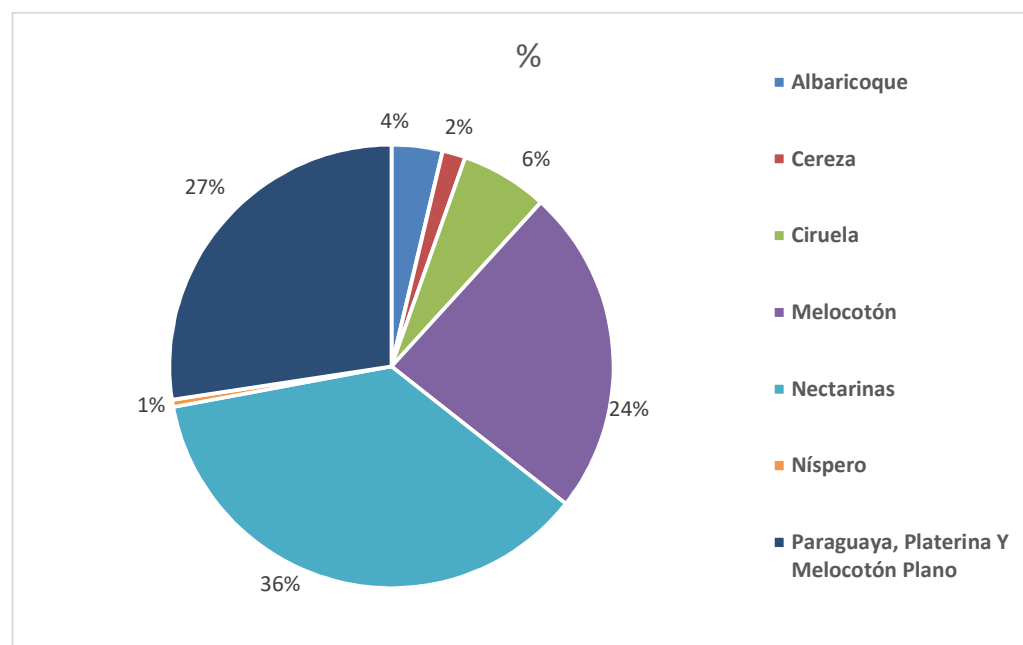
9.2. CÍTRICOS – EVOLUCIÓN DATOS

	(1-31/07/2018)	(1-31/08/2018)	(1-30/09/2018)	(1-31/10/2018)	(1-30/11/2018)	(1-31/12/2018)	(1-31/01/2019)	(1-28/02/2019)	(1-31/03/2019)	(1-30/04/2019)	(1-31/05/2019)	(1-30/06/2019)	(1-31/07/2019)
Clementinas	0	0	3.000	1.404.058	3.707.078	2.387.601	5.917.642	1.640.481	140.000	33.300	20.000	60.000	0
Híbridos de pequeños cítricos	0	0	0	0	0	0	75.000	64.000	110.000	167.432	324.000	0	0
Limones	4.000	4.000	20.000	41.000	25.000	12.000	49.600	64.900	74.700	78.500	133.000	123.000	17.500
Mandarinas	0	0	0	0	10.000	111.500	2.595.417	2.557.486	2.195.336	2.114.100	1.041.000	54.000	43.200
Naranjas	9.000	0	0	33.820	412.802	461.181	5.918.882	3.756.002	2.842.242	2.452.100	2.553.210	236.550	39.550
Satsumas	0	0	428.450	1.381.850	34.700	700	100.000	0	0	0	0	0	0



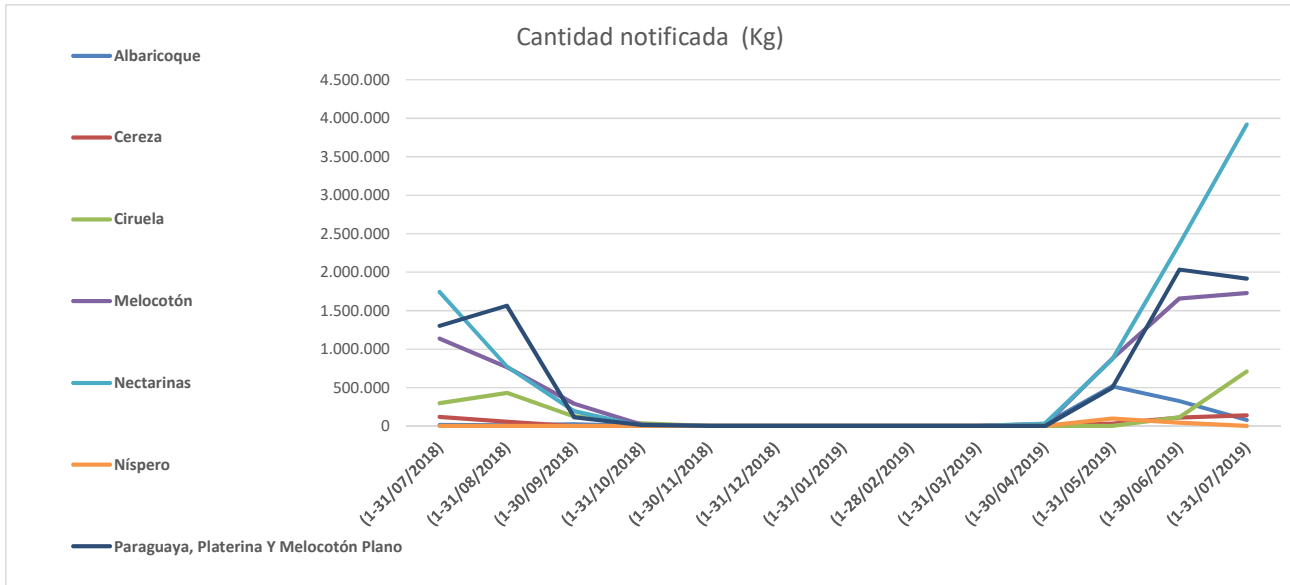
9.3. FRUTAS DE HUESO – DATOS GLOBALES ACUMULADOS

Fruta de hueso	Cantidad notificada acumulada (kg)	%
Albaricoque	1.006.250	4
Cereza	460.259	2
Ciruela	1.725.163	6
Melocotón	6.488.289	24
Nectarinas	9.899.597	36
Níspero	142.000	1
Paraguaya, Platerina Y Melocotón Plano	7.445.498	27
Total general	27.167.056	100



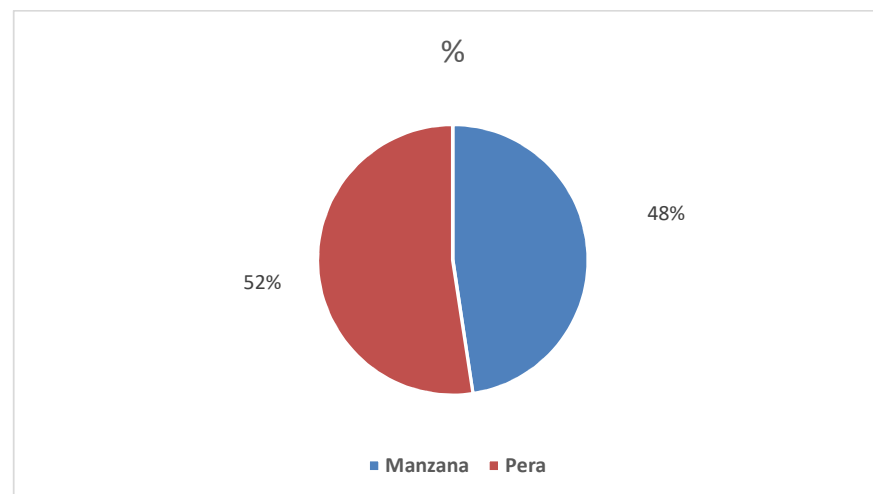
9.4. FRUTAS DE HUESO – EVOLUCIÓN DATOS

	(1-31/07/2018)	(1-31/08/2018)	(1-30/09/2018)	(1-31/10/2018)	(1-30/11/2018)	(1-31/12/2018)	(1-31/01/2019)	(1-28/02/2019)	(1-31/03/2019)	(1-30/04/2019)	(1-31/05/2019)	(1-30/06/2019)	(1-31/07/2019)
Albaricoque	15.520	13.000	25.560	0	0	0	0	0	0	28.000	517.630	326.190	80.350
Cereza	119.904	58.752	0	0	0	0	0	0	0	0	30.310	111.440	139.853
Ciruela	298.139	433.345	126.450	37.942	0	0	0	0	0	0	4.000	115.540	709.747
Melocotón	1.137.186	765.600	290.570	18.209	0	0	0	0	0	11.900	875.710	1.660.724	1.728.390
Nectarinas	1.742.878	774.670	191.625	2.302	0	0	0	0	0	34.500	866.470	2.368.441	3.918.711
Níspero	0	0	0	0	0	0	0	0	0	0	100.000	42.000	0
Paraguay, Platerina Y Melocotón Plano	1.303.630	1.563.715	115.325	14.611	0	0	0	0	0	0	497.410	2.034.007	1.916.800



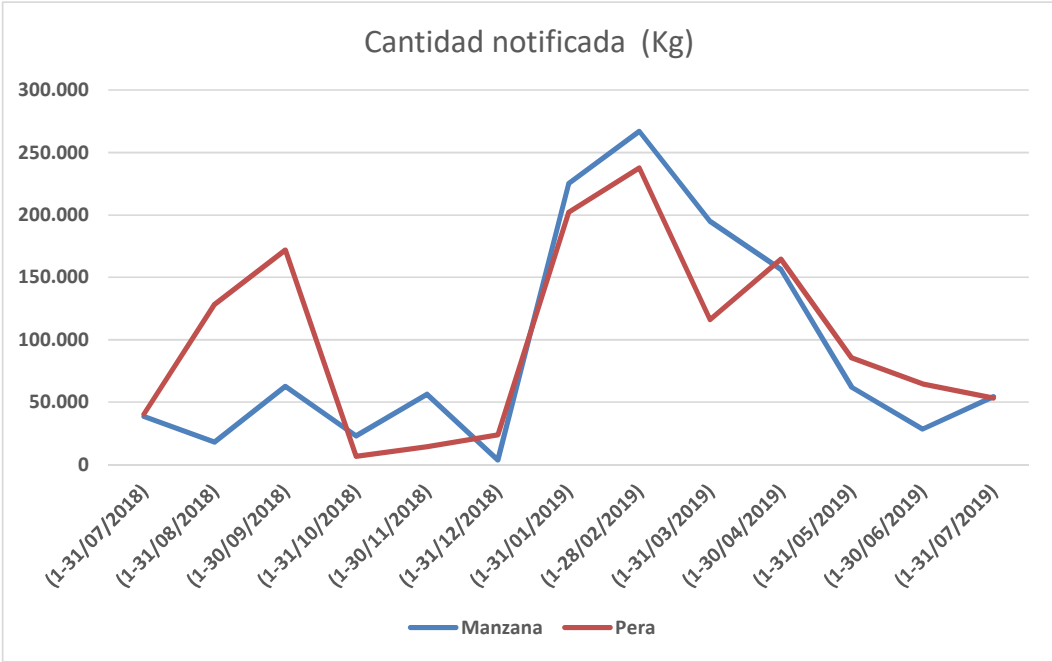
9.5. FRUTA DE PEPITA – DATOS GLOBALES ACUMULADOS

Fruta de pepita	Cantidad notificada acumulada (kg)	%
Manzana	1.190.620	48
Pera	1.309.811	52
Total general	2.500.431	100



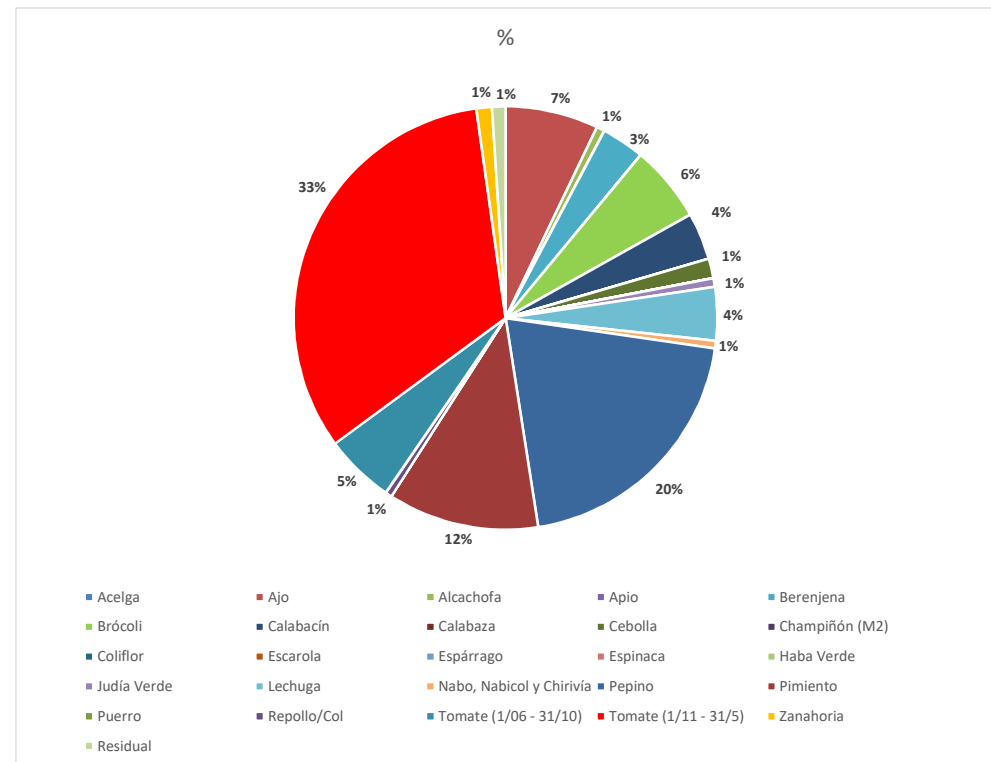
9.6. FRUTA DE PEPITA – EVOLUCIÓN DATOS

	(1-31/07/2018)	(1-31/08/2018)	(1-30/09/2018)	(1-31/10/2018)	(1-30/11/2018)	(1-31/12/2018)	(1-31/01/2019)	(1-28/02/2019)	(1-31/03/2019)	(1-30/04/2019)	(1-31/05/2019)	(1-30/06/2019)	(1-31/07/2019)
Manzana	38.500	18.000	62.500	23.000	56.550	3.600	225.190	267.050	194.930	156.350	61.950	28.500	54.500
Pera	40.500	128.350	172.000	6.541	14.380	24.000	202.090	237.730	116.020	164.700	85.450	64.700	53.350



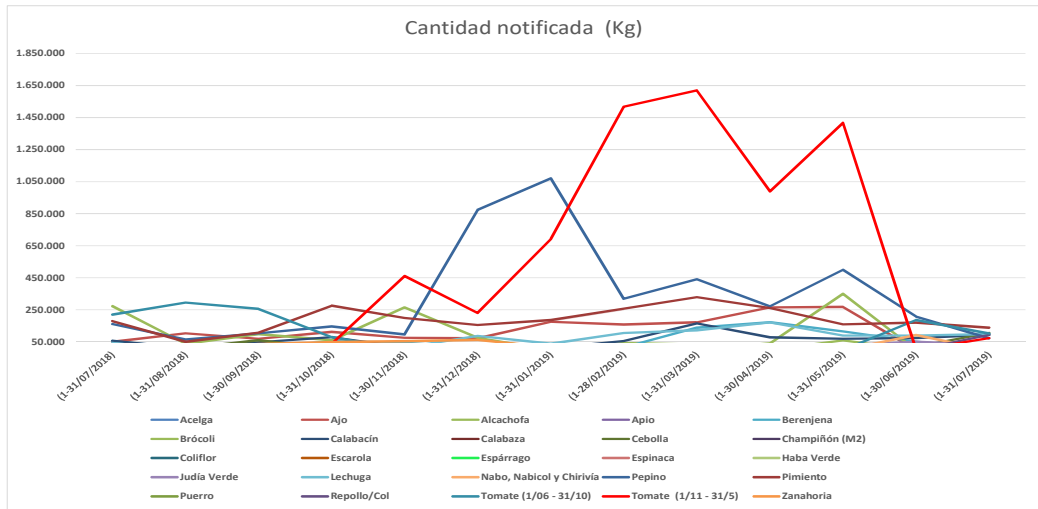
9.7. HORTALIZAS – DATOS GLOBALES ACUMULADOS

Hortalizas	Cantidad notificada acumulada (kg)	%
Acelga	756	0
Ajo	1.519.962	7
Alcachofa	134.000	1
Apio	12.500	0
Berenjena	699.868	3
Brócoli	1.254.540	6
Calabacín	771.386	4
Calabaza	100.330	0
Cebolla	320.100	1
Champiñón (M2)	0	0
Coliflor	5.000	0
Escarola	29.000	0
Espárrago	47.000	0
Espinaca	23.000	0
Haba Verde	0	0
Judía Verde	143.800	1
Lechuga	872.360	4
Nabo, Nabicol y Chirivía	122.000	1
Pepino	4.326.999	20
Pimiento	2.466.987	12
Puerro	0	0
Repollo/Col	108.000	1
Tomate (1/06 - 31/10)	1.140.464	5
Tomate (1/11 - 31/5)	7.035.280	33
Zanahoria	254.660	1
Total general	21.387.992	100



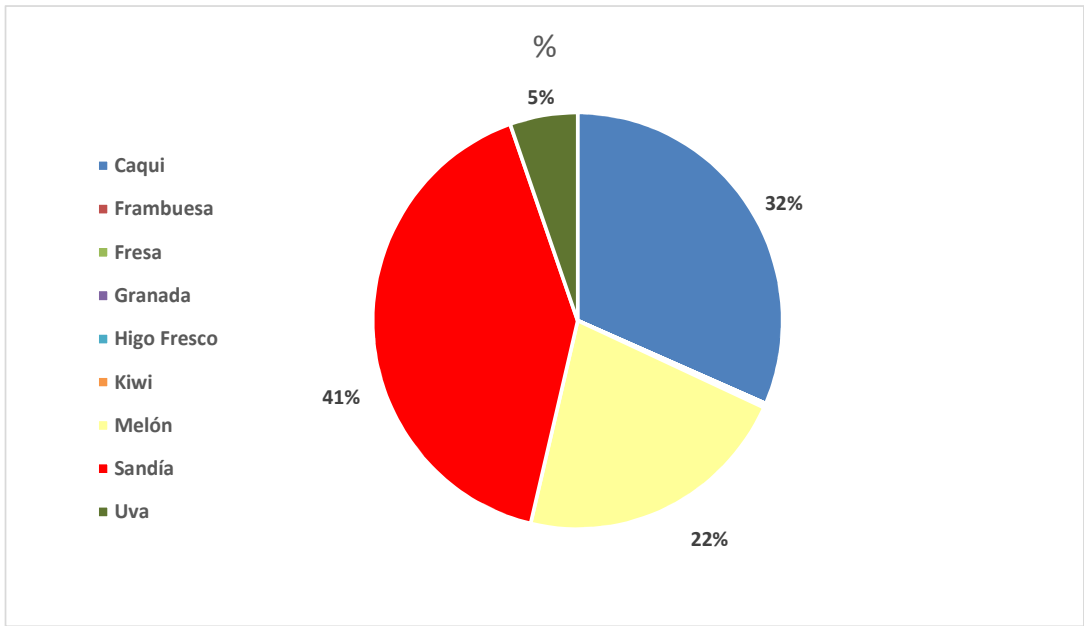
9.8. HORTALIZAS – EVOLUCIÓN DATOS

	(1-31/07/2018)	(1-31/08/2018)	(1-30/09/2018)	(1-31/10/2018)	(1-30/11/2018)	(1-31/12/2018)	(1-31/01/2019)	(1-28/02/2019)	(1-31/03/2019)	(1-30/04/2019)	(1-31/05/2019)	(1-30/06/2019)	(1-31/07/2019)
Acelga	0	0	0	0	0	0	0	0	0	0	756	0	0
Ajo	50.090	102.790	69.452	112.710	74.900	72.400	175.300	158.000	172.000	264.640	267.680	0	0
Alcachofa	0	0	0	0	0	0	0	42.000	33.000	0	59.000	0	0
Apio	0	0	0	0	0	0	0	0	12.500	0	0	0	0
Berenjena	55.300	10.000	7.918	54.500	45.500	13.500	9.900	15.300	138.500	173.000	114.800	51.650	10.000
Brócoli	272.540	39.000	99.000	60.000	265.000	75.000	0	25.000	0	40.000	351.000	0	28.000
Calabacín	57.600	11.100	47.386	79.500	15.300	13.500	11.300	55.600	164.800	78.400	69.300	73.200	94.400
Calabaza	0	5.000	37.400	36.800	5.000	1.800	2.000	1.000	3.500	5.000	0	2.080	750
Cebolla	0	10.000	61.000	7.000	7.000	5.250	17.850	21.300	21.450	32.550	11.550	19.950	105.200
Champiñón (M2)	0	0	0	0	0	0	0	0	0	0	0	0	0
Coliflor	0	0	5.000	0	0	0	0	0	0	0	0	0	0
Escarola	0	0	0	0	0	0	0	0	27.200	1.800	0	0	0
Espárrago	0	0	0	0	0	0	0	0	11.000	23.000	13.000	0	0
Espinaca	0	0	0	0	0	23.000	0	0	0	0	0	0	0
Haba Verde	0	0	0	0	0	0	0	0	0	0	0	0	0
Judía Verde	7.600	4.500	0	0	6.000	0	4.200	1.600	6.400	3.000	28.400	51.500	30.600
Lechuga	42.000	0	0	14.200	15.000	86.910	38.200	105.950	121.450	171.100	89.650	89.400	98.500
Nabo, Nabicol y Chirivía	30.000	0	0	0	0	0	0	0	0	0	0	92.000	0
Pepino	160.700	63.990	103.219	145.950	96.420	875.120	1.070.700	318.350	440.500	271.650	500.100	207.500	72.800
Pimiento	179.000	50.700	107.037	276.400	198.500	155.350	186.200	257.800	328.800	260.400	158.700	169.700	138.400
Puerro	0	0	0	0	0	0	0	0	0	0	0	0	0
Repollo/Col	0	0	0	0	0	0	0	0	0	15.000	0	0	93.000
Tomate (1/06 - 31/10)	220.230	294.530	256.004	80.250	0	0	1.000	0	0	0	0	185.850	102.600
Tomate (1/11 - 31/5)	0	0	0	36.500	460.640	230.690	691.580	1.517.380	1.619.760	989.140	1.416.590	0	73.000
Zanahoria	0	6.000	36.060	49.000	55.000	62.000	16.000	18.000	12.600	0	0	0	0



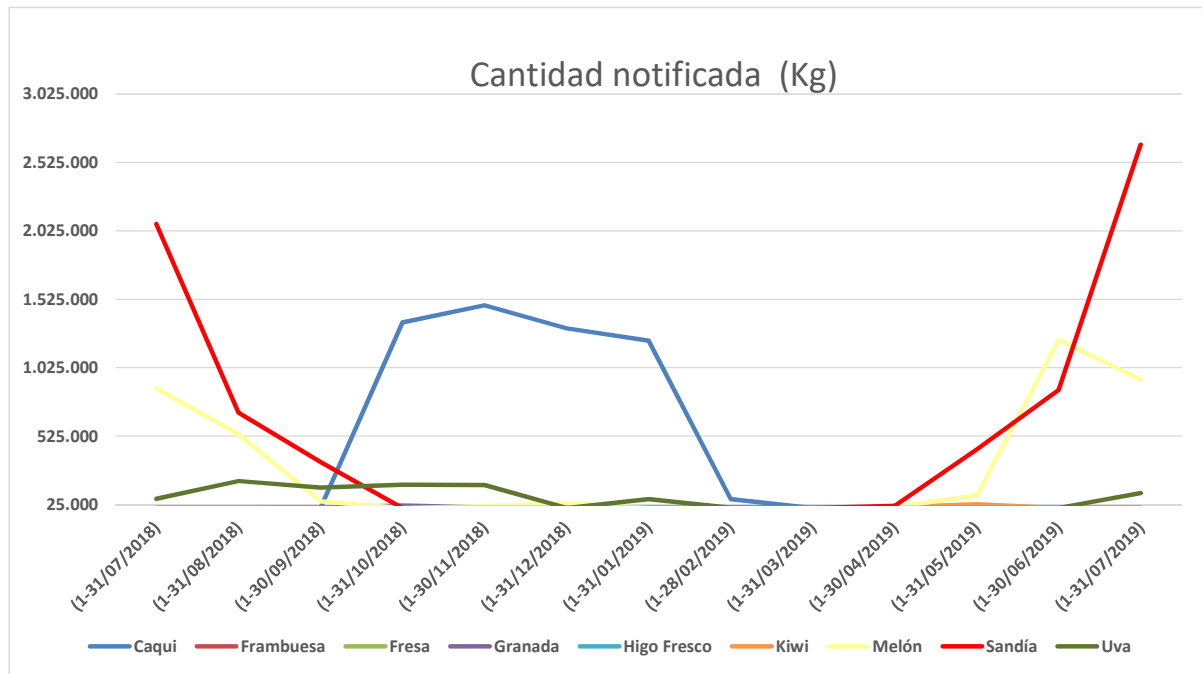
9.9. OTRAS FRUTAS – DATOS GLOBALES ACUMULADOS

Otras frutas	Cantidad notificada acumulada (kg)	%
Caqui	5.437.935	32
Frambuesa	0	0
Fresa	0	0
Granada	22.500	0
Higo Fresco	0	0
Kiwi	34.480	0
Melón	3.770.650	22
Sandía	7.068.405	41
Uva	922.600	5
Total general	17.256.570	100



9.10. OTRAS FRUTAS – EVOLUCIÓN DATOS

	(1-31/07/2018)	(1-31/08/2018)	(1-30/09/2018)	(1-31/10/2018)	(1-30/11/2018)	(1-31/12/2018)	(1-31/01/2019)	(1-28/02/2019)	(1-31/03/2019)	(1-30/04/2019)	(1-31/05/2019)	(1-30/06/2019)	(1-31/07/2019)
Caqui	0	0	0	1.356.775	1.481.285	1.312.380	1.222.495	65.000	0	0	0	0	0
Frambuesa	0	0	0	0	0	0	0	0	0	0	0	0	0
Fresa	0	0	0	0	0	0	0	0	0	0	0	0	0
Granada	0	0	1.500	17.900	3.100	0	0	0	0	0	0	0	0
Higo Fresco	0	0	0	0	0	0	0	0	0	0	0	0	0
Kiwi	0	0	0	0	0	0	240	2.400	0	4.800	27.040	0	0
Melón	873.150	537.800	48.000	0	14.800	33.300	0	0	0	4.750	91.850	1.229.550	937.450
Sandía	2.075.150	695.000	335.855	0	0	0	0	0	0	16.650	427.350	862.900	2.655.500
Uva	66.550	197.220	147.410	169.070	168.040	0	64.680	1.680	0	0	0	0	107.950



10. CONJUNTO DE DATOS

PRODUCTOS	CANTIDAD NOTIFICADA (Kg) (Julio 2018)	CANTIDAD NOTIFICADA (Kg) (Agosto 2018)	CANTIDAD NOTIFICADA (Kg) (Septiembre 2018)	CANTIDAD NOTIFICADA (Kg) (Octubre 2018)	CANTIDAD NOTIFICADA (Kg) (Noviembre 2018)	CANTIDAD NOTIFICADA (Kg) (Diciembre 2018)	CANTIDAD NOTIFICADA (Kg) (Enero 2019)	CANTIDAD NOTIFICADA (Kg) (Febrero 2019)	CANTIDAD NOTIFICADA (Kg) (Marzo 2019)	CANTIDAD NOTIFICADA (Kg) (Abril 2019)	CANTIDAD NOTIFICADA (Kg) (Mayo 2019)	CANTIDAD NOTIFICADA (Kg) (Junio 2019)	CANTIDAD NOTIFICADA (Kg) (Julio 2019)	TOTAL ACUMULADO (Kg)
Acelga	0	0	0	0	0	0	0	0	0	0	756	0	0	756
Ajo	50.090	102.790	69.452	112.710	74.900	72.400	175.300	158.000	172.000	264.640	267.680	0	0	1.519.962
Albaricoque	15.520	13.000	25.560	0	0	0	0	0	0	28.000	517.630	326.190	80.350	1.006.250
Alcachofa	0	0	0	0	0	0	0	42.000	33.000	0	59.000	0	0	134.000
Apio	0	0	0	0	0	0	0	0	12.500	0	0	0	0	12.500
Berenjena	55.300	10.000	7.918	54.500	45.500	13.500	9.900	15.300	138.500	173.000	114.800	51.650	10.000	699.868
Brócoli	272.540	39.000	99.000	60.000	265.000	75.000	0	25.000	0	40.000	351.000	0	28.000	1.254.540
Calabacín	57.600	11.100	47.386	79.500	15.300	13.500	11.300	55.600	164.800	78.400	69.300	73.200	94.400	771.386
Calabaza	0	5.000	37.400	36.800	5.000	1.800	2.000	1.000	3.500	5.000	0	2.080	750	100.330
Caqui	0	0	0	1.356.775	1.481.285	1.312.380	1.222.495	65.000	0	0	0	0	0	5.437.935
Cebolla	0	10.000	61.000	7.000	7.000	5.250	17.850	21.300	21.450	32.550	11.550	19.950	105.200	320.100
Cereza	119.904	58.752	0	0	0	0	0	0	0	0	30.310	111.440	139.853	460.259
Champiñón (M2)	0	0	0	0	0	0	0	0	0	0	0	0	0	0
Ciirela	298.139	433.345	126.450	37.942	0	0	0	0	0	0	4.000	115.540	709.747	1.725.163
Clementinas	0	0	3.000	1.404.058	3.707.078	2.387.601	5.917.642	1.640.481	140.000	33.300	20.000	60.000	0	15.313.160
Coliflor	0	0	5.000	0	0	0	0	0	0	0	0	0	0	5.000
Escarola	0	0	0	0	0	0	0	0	27.200	1.800	0	0	0	29.000
Espárrago	0	0	0	0	0	0	0	0	11.000	23.000	13.000	0	0	47.000
Espinaca	0	0	0	0	0	23.000	0	0	0	0	0	0	0	23.000
Frambuesa	0	0	0	0	0	0	0	0	0	0	0	0	0	0
Fresa	0	0	0	0	0	0	0	0	0	0	0	0	0	0
Granada	0	0	1.500	17.900	3.100	0	0	0	0	0	0	0	0	22.500
Haba Verde	0	0	0	0	0	0	0	0	0	0	0	0	0	0
Híbridos de pequeños cítricos	0	0	0	0	0	0	75.000	64.000	110.000	167.432	324.000	0	0	740.432
Higo Fresco	0	0	0	0	0	0	0	0	0	0	0	0	0	0
Judía Verde	7.600	4.500	0	0	6.000	0	4.200	1.600	6.400	3.000	28.400	51.500	30.600	143.800
Kiwi	0	0	0	0	0	0	240	2.400	0	4.800	27.040	0	0	34.480
Lechuga	42.000	0	0	14.200	15.000	86.910	38.200	105.950	121.450	171.100	89.650	89.400	98.500	872.360
Limones	4.000	4.000	20.000	41.000	25.000	12.000	49.600	64.900	74.700	78.500	133.000	123.000	17.500	647.200
Mandarinas	0	0	0	0	10.000	111.500	2.595.417	2.557.486	2.195.336	2.114.100	1.041.000	54.000	43.200	10.722.039
Manzana	38.500	18.000	62.500	23.000	56.550	3.600	225.190	267.050	194.930	156.350	61.950	28.500	54.500	1.190.620
Melocotón	1.137.186	765.600	290.570	18.209	0	0	0	0	0	11.900	875.710	1.660.724	1.728.390	6.488.289
Melón	873.150	537.800	48.000	0	14.800	33.300	0	0	0	4.750	91.850	1.229.550	937.450	3.770.650
Nabo, Nabicol y Chirivía	30.000	0	0	0	0	0	0	0	0	0	0	92.000	0	122.000
Naranjas	9.000	0	0	33.820	412.802	461.181	5.918.882	3.756.002	2.842.242	2.452.100	2.553.210	236.550	39.550	18.715.339
Nectarinas	1.742.878	774.670	191.625	2.302	0	0	0	0	0	34.500	866.470	2.368.441	3.918.711	9.899.597
Níspero	0	0	0	0	0	0	0	0	0	0	100.000	42.000	0	142.000
Paraguay, Platerina y Melocotón Plano	1.303.630	1.563.715	115.325	14.611	0	0	0	0	0	0	497.410	2.034.007	1.916.800	7.445.498
Pepino	160.700	63.990	103.219	145.950	96.420	875.120	1.070.700	318.350	440.500	271.650	500.100	207.500	72.800	4.326.999
Pera	40.500	128.350	172.000	6.541	14.380	24.000	202.090	237.730	116.020	164.700	85.450	64.700	53.350	1.309.811
Pimiento	179.000	50.700	107.037	276.400	198.500	155.350	186.200	257.800	328.800	260.400	158.700	169.700	138.400	2.466.987
Puerro	0	0	0	0	0	0	0	0	0	0	0	0	0	0
Repollo/Col	0	0	0	0	0	0	0	0	0	15.000	0	0	93.000	108.000
Sandía	2.075.150	695.000	335.855	0	0	0	0	0	0	16.650	427.350	862.900	2.655.500	7.068.405
Satsumas	0	0	428.450	1.381.850	34.700	700	100.000	0	0	0	0	0	0	1.945.700
Tomate (1/06 - 31/10)	220.230	294.530	256.004	80.250	0	0	1.000	0	0	0	0	185.850	102.600	1.140.464
Tomate (1/11 - 31/5)	0	0	0	36.500	460.640	230.690	691.580	1.517.380	1.619.760	989.140	1.416.590	0	73.000	7.035.280
Uva	66.550	197.220	147.410	169.070	168.040	0	64.680	1.680	0	0	0	0	107.950	922.600
Zanahoria	0	6.000	36.060	49.000	55.000	62.000	16.000	18.000	12.600	0	0	0	0	254.660
Total	8.799.167	5.787.062	2.797.721	5.459.888	7.171.995	5.960.782	18.595.466	11.194.009	8.786.688	7.595.762	10.736.906	10.260.372	13.250.101	116.395.919

