

INFORME DE RETIRADAS EN EL MARCO DE LOS PROGRAMAS OPERATIVOS DE LAS OPFH

MES: JUNIO 2019

ACUMULADO: Desde 01/06/2018



GOBIERNO
DE ESPAÑA

MINISTERIO
DE AGRICULTURA, PESCA
Y ALIMENTACIÓN

FONDO ESPAÑOL
DE GARANTÍA AGRARIA O.A

SUBDIRECCIÓN GENERAL
DE SECTORES ESPECIALES

ÍNDICE

1.	INTRODUCCIÓN	3
2.	DATOS DE RETIRADAS POR PRODUCTO Y COMUNIDAD AUTÓNOMA.....	4
3.	DATOS DE RETIRADAS SEGÚN DESTINO.....	5
4.	DATOS DE RETIRADAS SEGÚN DESTINO – ACUMULADO - GRÁFICA.....	6
5.	PRODUCTOS MÁS RETIRADOS	7
6.	PRODUCTOS MÁS RETIRADOS - ACUMULADO.....	8
7.	CANTIDAD NOTIFICADA POR GRUPO DE PRODUCTOS	9
8.	CANTIDAD NOTIFICADA POR GRUPO DE PRODUCTOS - ACUMULADO	10
9.	ANÁLISIS POR PRODUCTO SEGÚN GRUPO – ACUMULADO - EVOLUCIÓN.....	11
9.1.	CÍTRICOS – DATOS GLOBALES ACUMULADOS.....	11
9.2.	CÍTRICOS – EVOLUCIÓN DATOS.....	12
9.3.	FRUTAS DE HUESO – DATOS GLOBALES ACUMULADOS	13
9.4.	FRUTAS DE HUESO – EVOLUCIÓN DATOS	14
9.5.	FRUTA DE PEPITA – DATOS GLOBALES ACUMULADOS	15
9.6.	FRUTA DE PEPITA – EVOLUCIÓN DATOS	16
9.7.	HORTALIZAS – DATOS GLOBALES ACUMULADOS	17
9.8.	HORTALIZAS – EVOLUCIÓN DATOS	18
9.9.	OTRAS FRUTAS – DATOS GLOBALES ACUMULADOS.....	19
9.10.	OTRAS FRUTAS – EVOLUCIÓN DATOS	20
10.	CONJUNTO DE DATOS.....	21

1. INTRODUCCIÓN

El presente informe recoge los datos de las notificaciones de retirada de diferentes productos que las Organizaciones de productores de Frutas y Hortalizas (OPFH) efectúan ante las comunidades autónomas, con el fin de dar transparencia al proceso y que los agentes del sector puedan estar informados para la oportuna toma de decisiones.

Se recogen los datos correspondientes al mes de junio de 2019 y el acumulado desde el 1 de junio de 2018.

La información puede sufrir modificaciones sobre la base de correcciones que comuniquen las comunidades autónomas.

La información final de las cantidades ejecutadas, podrá variar sobre lo notificado, teniendo en cuenta las cantidades finalmente entregadas por la OPFH y el resultado de los controles.

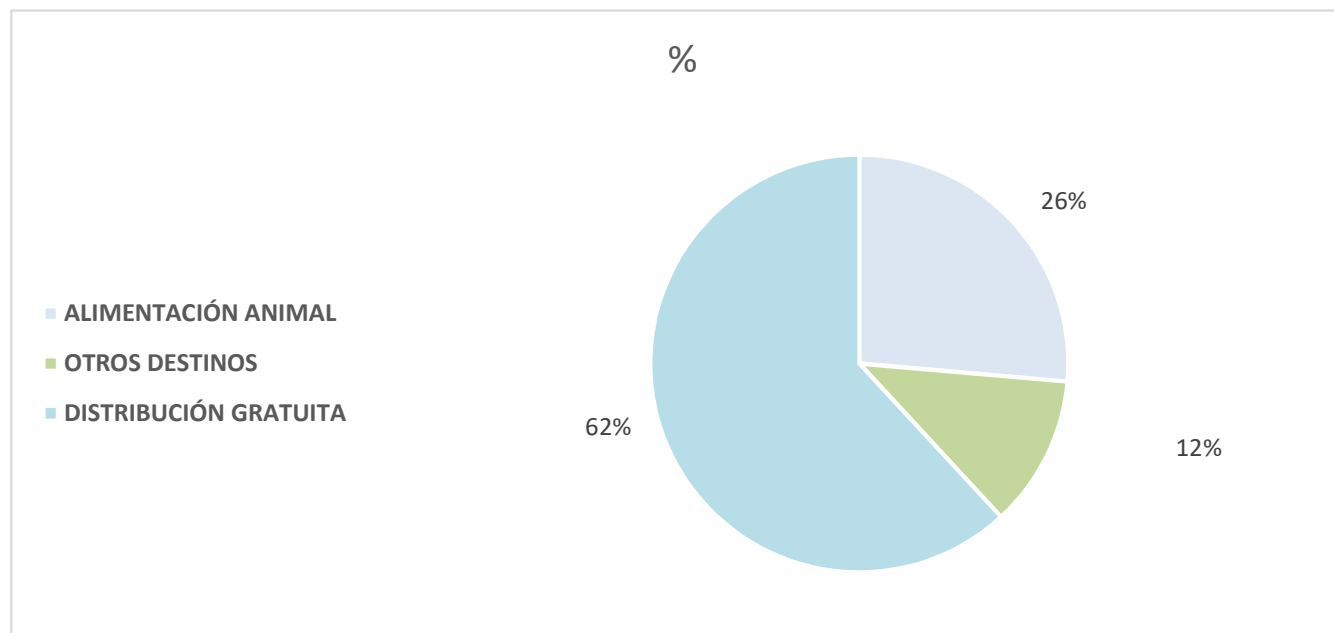
3. DATOS DE RETIRADAS SEGÚN DESTINO

DESTINO	ALIMENTACIÓN ANIMAL		OTROS DESTINOS		DISTRIBUCIÓN GRATUITA		TOTAL RETIRADAS	
	CANTIDAD NOTIFICADA (kg)	ACUMULADO (kg)	CANTIDAD NOTIFICADA (kg)	ACUMULADO (kg)	CANTIDAD NOTIFICADA (kg)	ACUMULADO (kg)	CANTIDAD NOTIFICADA (kg)	ACUMULADO (kg)
Acelga	0	0	0	0	0	756	0	756
Ajo	0	1.390.782	0	0	0	305.680	0	1.696.462
Albaricoque	126.000	412.600	32.500	161.660	167.690	620.626	326.190	1.194.886
Alcachofa	0	131.000	0	0	0	3.000	0	134.000
Apio	0	12.500	0	0	0	0	0	12.500
Berenjena	0	0	0	12.000	51.650	746.468	51.650	758.468
Brócoli	0	1.819.540	0	0	0	0	0	1.819.540
Calabacín	0	0	0	0	73.200	822.836	73.200	822.836
Calabaza	0	0	0	0	2.080	99.580	2.080	99.580
Caqui	0	4.781.000	0	0	0	656.935	0	5.437.935
Cebolla	0	0	0	0	19.950	236.950	19.950	236.950
Cereza	0	0	0	0	111.440	522.586	111.440	522.586
Champiñón (M2)	0	0	0	0	0	0	0	0
Ciruela	39.500	254.577	15.000	276.000	61.040	649.839	115.540	1.180.416
Clementinas	0	7.881.300	0	336.000	60.000	7.095.860	60.000	15.313.160
Coliflor	0	20.000	0	0	0	0	0	20.000
Escarola	0	0	0	0	0	29.000	0	29.000
Espárrago	0	0	0	0	0	47.000	0	47.000
Espinaca	0	23.000	0	0	0	0	0	23.000
Frambuesa	0	0	0	0	0	0	0	0
Fresa	0	0	0	0	0	0	0	0
Granada	0	0	0	0	0	22.500	0	22.500
Haba Verde	0	0	0	0	0	0	0	0
Híbridos de pequeños cítricos	0	0	0	0	0	740.432	0	740.432
Higo Fresco	0	0	0	0	0	0	0	0
Judía Verde	0	0	0	2.500	51.500	151.700	51.500	154.200
Kiwi	0	0	0	0	0	34.480	0	34.480
Lechuga	0	269.000	0	0	89.400	522.560	89.400	791.560
Limonos	90.000	190.000	0	0	33.000	462.700	123.000	652.700
Mandarinas	0	252.750	0	0	54.000	10.494.589	54.000	10.747.339
Manzana	0	0	0	0	28.500	1.167.820	28.500	1.167.820
Melocotón	134.600	1.012.400	401.292	1.009.692	1.124.832	4.250.401	1.660.724	6.272.493
Melón	594.000	1.466.000	298.500	1.466.500	337.050	1.120.600	1.229.550	4.053.100
Nabo, Nabicol y Chirivía	92.000	152.000	0	0	0	0	92.000	152.000
Naranjas	86.000	385.800	0	1.300.500	150.550	18.409.847	236.550	20.096.147
Nectarinas	159.800	1.119.190	811.070	1.223.370	1.397.571	4.945.936	2.368.441	7.288.496
Nispero	42.000	151.000	0	0	0	13.500	42.000	164.500
Paraguaya, Platerina Y Melocotón Plano	410.200	1.238.370	50.777	141.277	1.573.030	5.836.266	2.034.007	7.215.913
Pepino	0	75.000	100.000	3.109.000	107.500	1.164.849	207.500	4.348.849
Pera	0	2.000	0	0	64.700	1.281.961	64.700	1.283.961
Pimiento	0	13.000	0	123.000	169.700	2.358.087	169.700	2.494.087
Puerro	0	0	0	0	0	0	0	0
Repollo/Col	0	15.000	0	0	0	1.600	0	16.600
Sandía	310.000	4.380.000	240.000	1.020.000	312.900	1.048.905	862.900	6.448.905
Satsumas	0	1.040.700	0	0	0	905.000	0	1.945.700
Tomate (1/06 - 31/10)	0	505.000	90.000	542.000	95.850	620.664	185.850	1.667.664
Tomate (1/11 - 31/5)	0	1.274.000	0	2.798.000	0	2.935.280	0	7.007.280
Uva	0	123.000	0	0	0	691.650	0	814.650
Zanahoria	0	0	0	0	0	254.660	0	254.660
Total	2.084.100	30.390.509	2.039.139	13.521.499	6.137.133	71.273.103	10.260.372	115.185.111



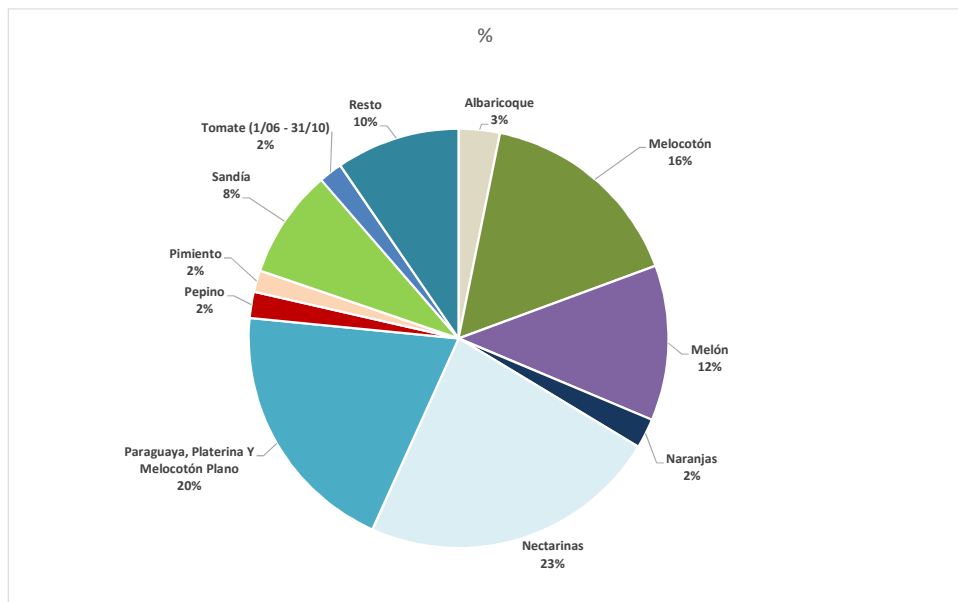
4. DATOS DE RETIRADAS SEGÚN DESTINO – ACUMULADO – GRÁFICA

Destino	ALIMENTACIÓN ANIMAL	OTROS DESTINOS	DISTRIBUCIÓN GRATUITA	TOTAL RETIRADAS
Cantidades Acumuladas	30.390.509	13.521.499	71.273.103	115.185.111
%	26	12	62	100



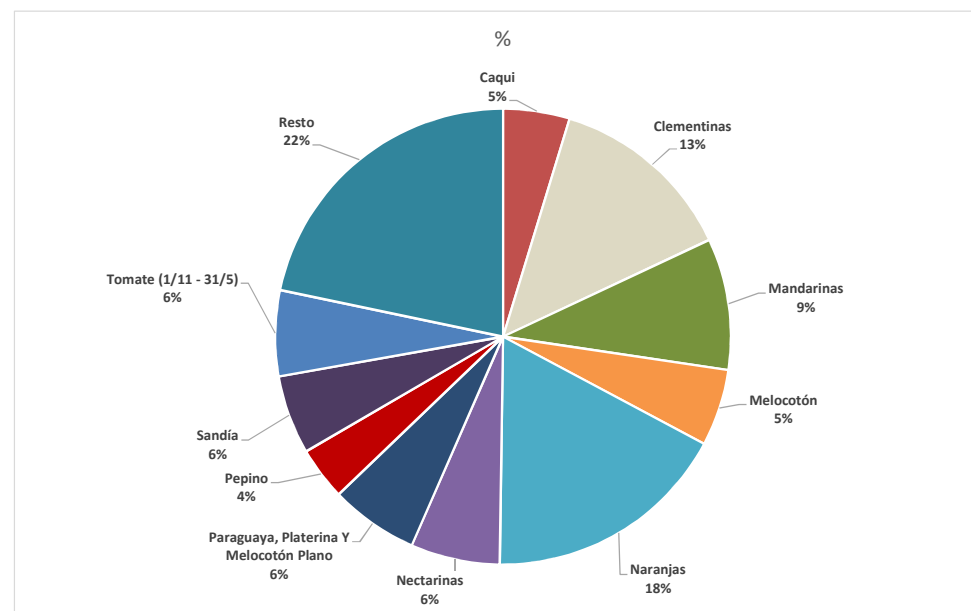
5. PRODUCTOS MÁS RETIRADOS

Producto	Cantidad notificada (kg)	%
Albaricoque	326.190	3
Melocotón	1.660.724	16
Melón	1.229.550	12
Naranjas	236.550	2
Nectarinas	2.368.441	23
Paraguaya, Platerina Y Melocotón Plano	2.034.007	20
Pepino	207.500	2
Pimiento	169.700	2
Sandía	862.900	8
Tomate (1/06 - 31/10)	185.850	2
Resto	978.960	10



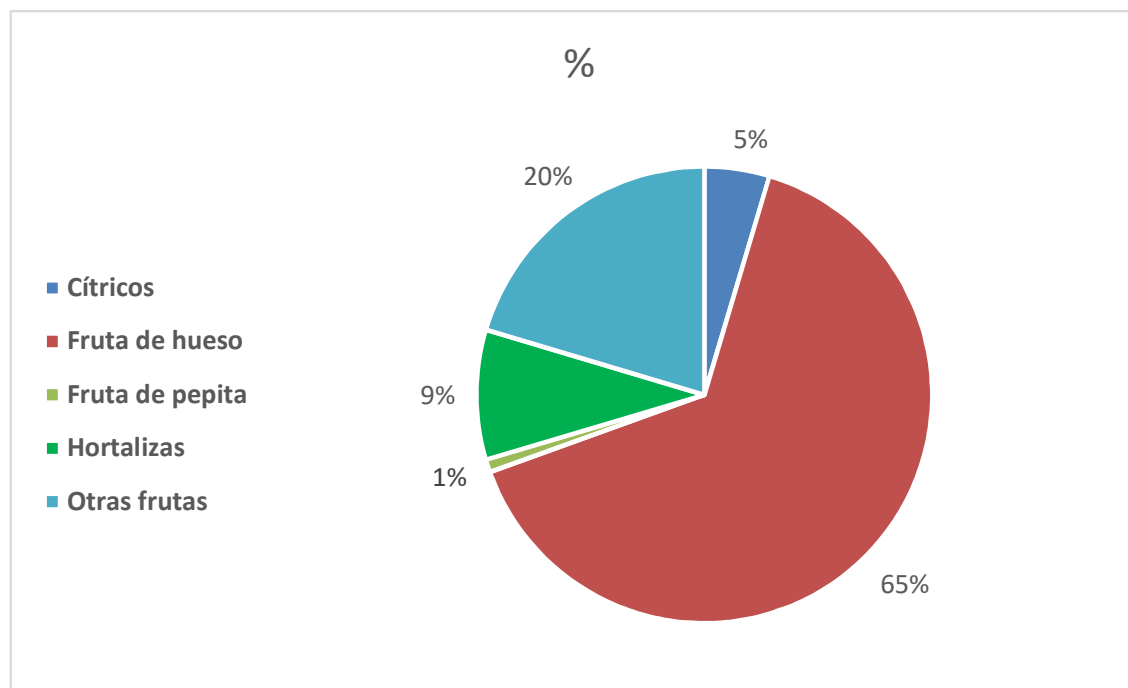
6. PRODUCTOS MÁS RETIRADOS - ACUMULADO

Producto	Cantidad notificada acumulada (kg)	%
Caqui	5.437.935	5
Clementinas	15.313.160	13
Mandarinas	10.747.339	9
Melocotón	6.272.493	5
Naranjas	20.096.147	17
Nectarinas	7.288.496	6
Paraguaya, Platerina Y Melocotón Plano	7.215.913	6
Pepino	4.348.849	4
Sandía	6.448.905	6
Tomate (1/11 - 31/5)	7.007.280	6
Resto	25.008.594	22



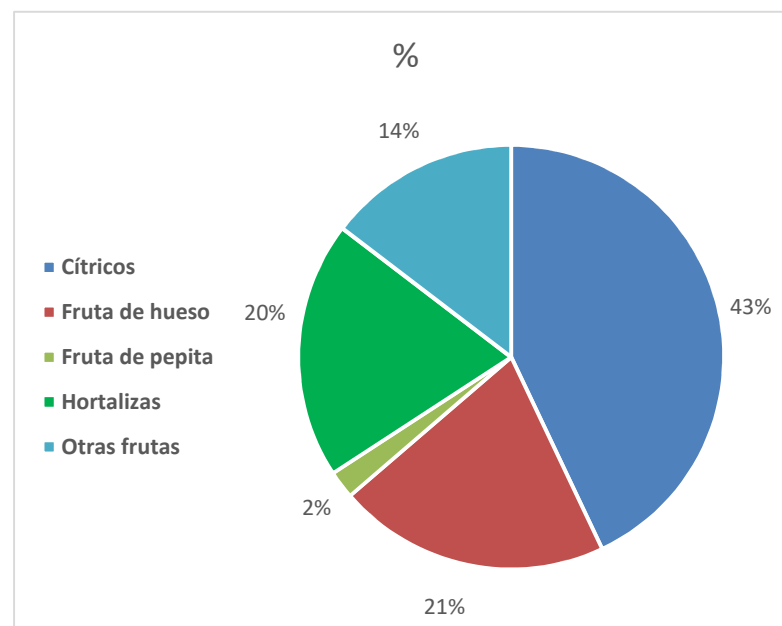
7. CANTIDAD NOTIFICADA POR GRUPO DE PRODUCTOS

Grupo de productos	Cantidad notificada (kg)	%
Cítricos	473.550	5
Fruta de hueso	6.658.342	65
Fruta de pepita	93.200	1
Hortalizas	942.830	9
Otras frutas	2.092.450	20
Total general	10.260.372	100



8. CANTIDAD NOTIFICADA POR GRUPO DE PRODUCTOS - ACUMULADO

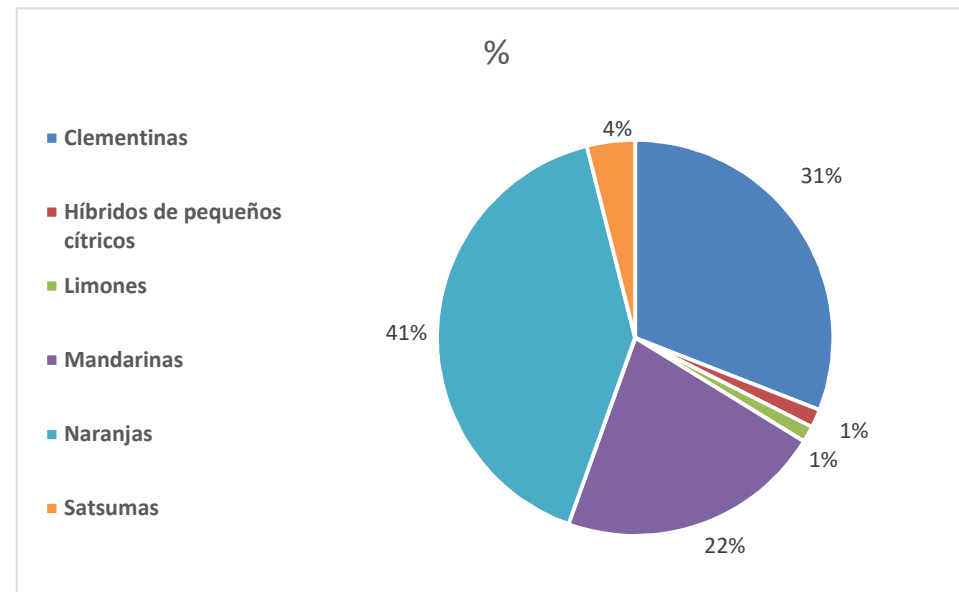
Grupo de productos	Cantidad notificada acumulada (kg)	%
Cítricos	49.495.478	43
Fruta de hueso	23.839.290	21
Fruta de pepita	2.451.781	2
Hortalizas	22.586.992	20
Otras frutas	16.811.570	15
Total general	115.185.111	100



9. ANÁLISIS POR PRODUCTO SEGÚN GRUPO – ACUMULADO – EVOLUCIÓN

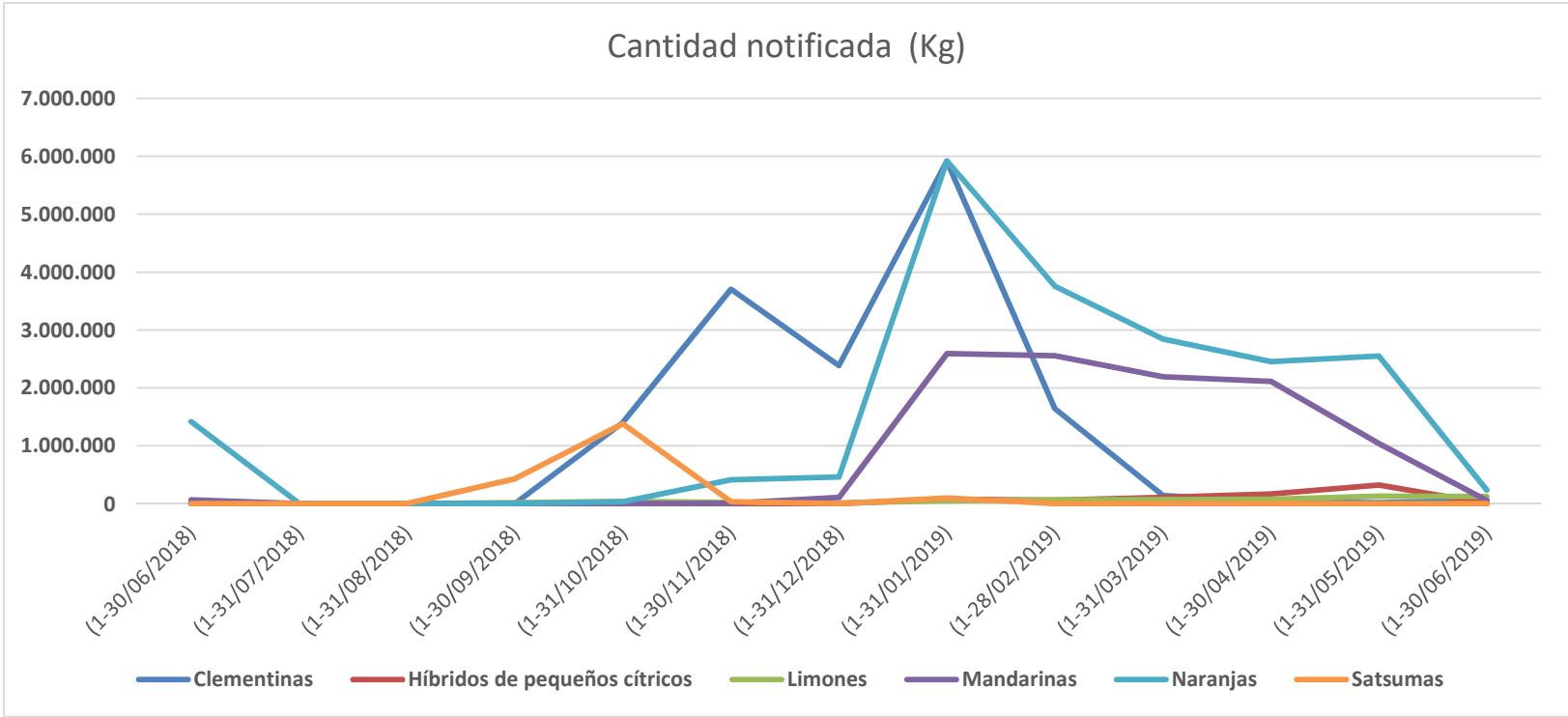
9.1. CÍTRICOS – DATOS GLOBALES ACUMULADOS

Cítricos	Cantidad notificada acumulada (kg)	%
Clementinas	15.313.160	31
Híbridos de pequeños cítricos	740.432	1
Limonos	652.700	1
Mandarinas	10.747.339	22
Naranjas	20.096.147	41
Satsumas	1.945.700	4
Total general	49.495.478	100



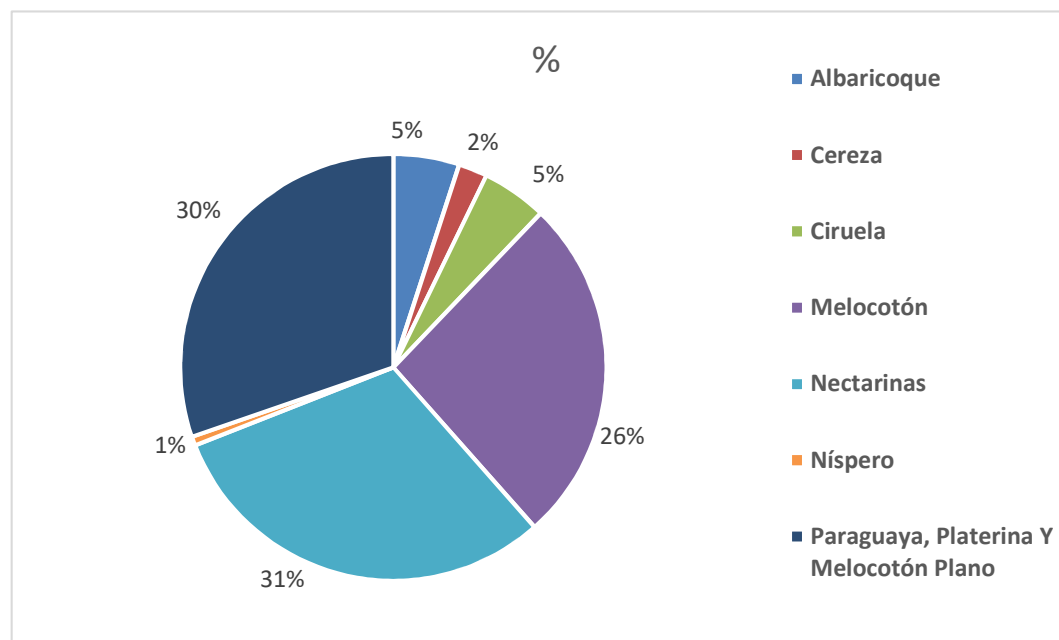
9.2. CÍTRICOS – EVOLUCIÓN DATOS

	(1-30/06/2018)	(1-31/07/2018)	(1-31/08/2018)	(1-30/09/2018)	(1-31/10/2018)	(1-30/11/2018)	(1-31/12/2018)	(1-31/01/2019)	(1-28/02/2019)	(1-31/03/2019)	(1-30/04/2019)	(1-31/05/2019)	(1-30/06/2019)
Clementinas	0	0	0	3.000	1.404.058	3.707.078	2.387.601	5.917.642	1.640.481	140.000	33.300	20.000	60.000
Híbridos de pequeños cítricos	0	0	0	0	0	0	0	75.000	64.000	110.000	167.432	324.000	0
Limones	23.000	4.000	4.000	20.000	41.000	25.000	12.000	49.600	64.900	74.700	78.500	133.000	123.000
Mandarinas	68.500	0	0	0	0	10.000	111.500	2.595.417	2.557.486	2.195.336	2.114.100	1.041.000	54.000
Naranjas	1.420.358	9.000	0	0	33.820	412.802	461.181	5.918.882	3.756.002	2.842.242	2.452.100	2.553.210	236.550
Satsumas	0	0	0	428.450	1.381.850	34.700	700	100.000	0	0	0	0	0



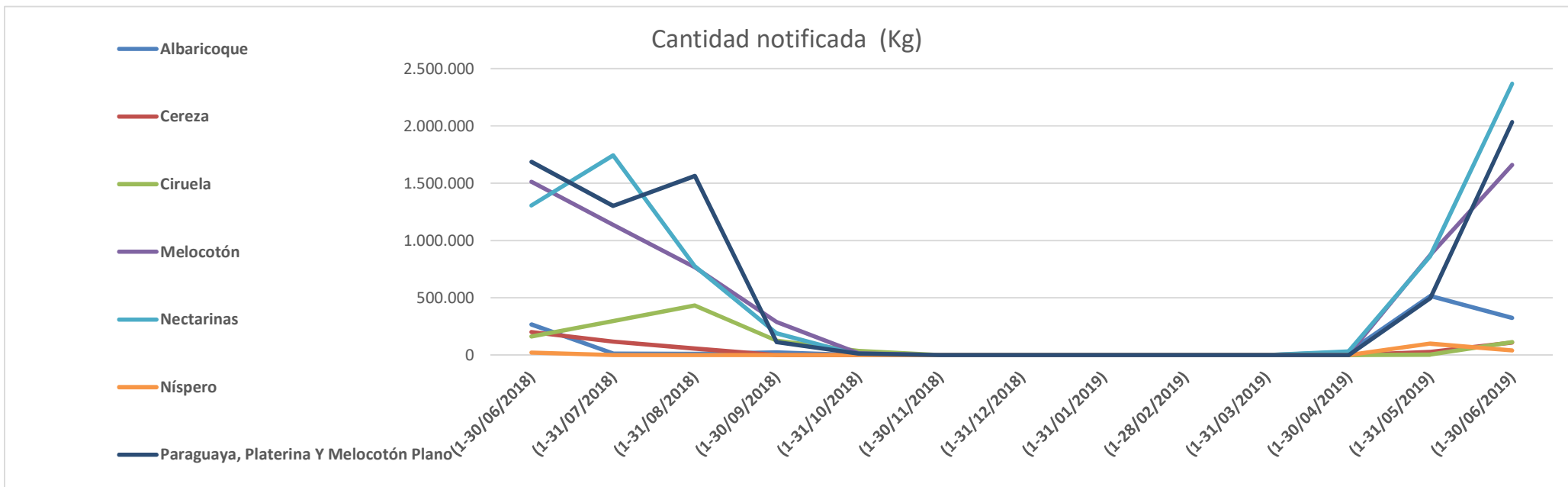
9.3. FRUTAS DE HUESO – DATOS GLOBALES ACUMULADOS

Fruta de hueso	Cantidad notificada acumulada (kg)	%
Albaricoque	1.194.886	5
Cereza	522.586	2
Ciruela	1.180.416	5
Melocotón	6.272.493	26
Nectarinas	7.288.496	31
Níspero	164.500	1
Paraguaya, Platerina Y Melocotón Plano	7.215.913	30
Total general	23.839.290	100



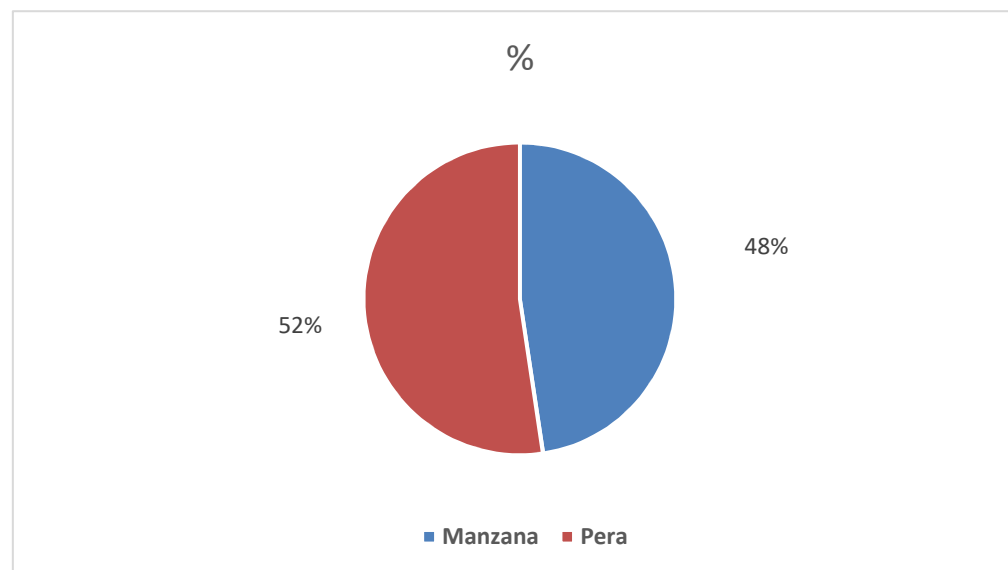
9.4. FRUTAS DE HUESO – EVOLUCIÓN DATOS

	(1-30/06/2018)	(1-31/07/2018)	(1-31/08/2018)	(1-30/09/2018)	(1-31/10/2018)	(1-30/11/2018)	(1-31/12/2018)	(1-31/01/2019)	(1-28/02/2019)	(1-31/03/2019)	(1-30/04/2019)	(1-31/05/2019)	(1-30/06/2019)
Albaricoque	268.986	15.520	13.000	25.560	0	0	0	0	0	0	28.000	517.630	326.190
Cereza	202.180	119.904	58.752	0	0	0	0	0	0	0	0	30.310	111.440
Ciruela	165.000	298.139	433.345	126.450	37.942	0	0	0	0	0	0	4.000	115.540
Melocotón	1.512.594	1.137.186	765.600	290.570	18.209	0	0	0	0	0	11.900	875.710	1.660.724
Nectarinas	1.307.610	1.742.878	774.670	191.625	2.302	0	0	0	0	0	34.500	866.470	2.368.441
Níspero	22.500	0	0	0	0	0	0	0	0	0	0	100.000	42.000
Paraguay, Platerina Y Melocotón Plano	1.687.215	1.303.630	1.563.715	115.325	14.611	0	0	0	0	0	0	497.410	2.034.007



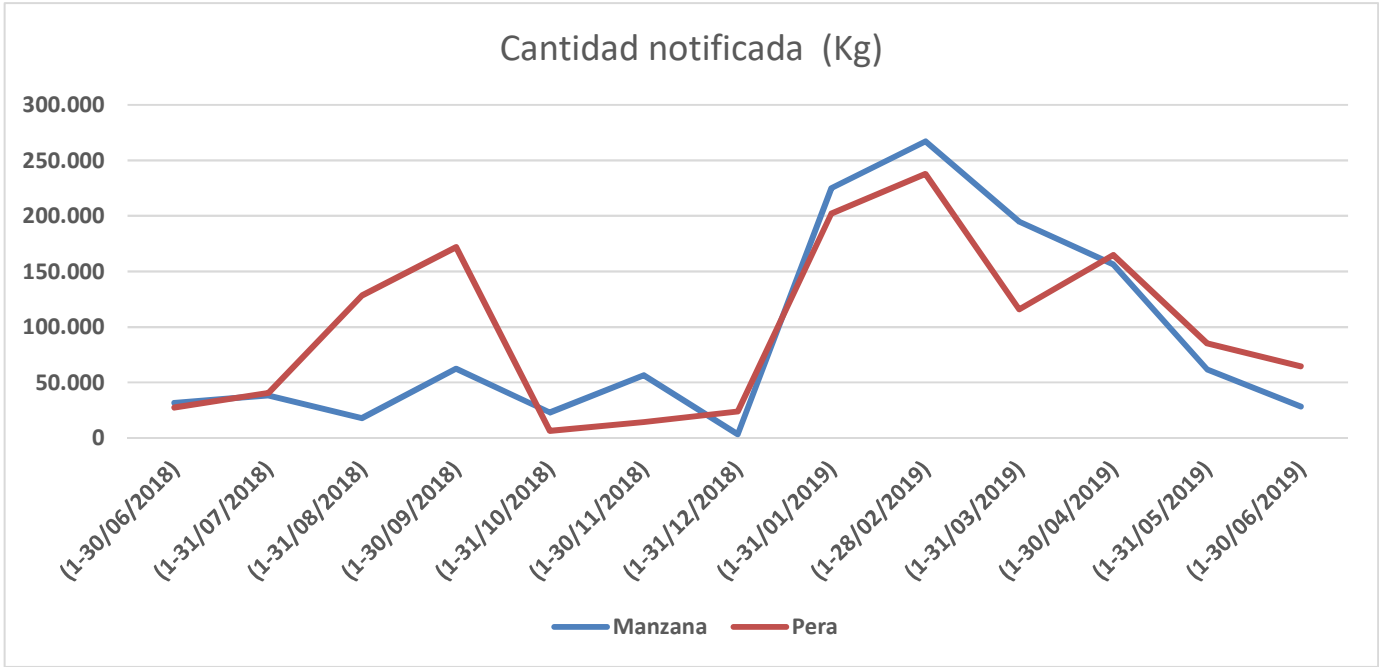
9.5. FRUTA DE PEPITA – DATOS GLOBALES ACUMULADOS

Fruta de pepita	Cantidad notificada acumulada (kg)	%
Manzana	1.167.820	48
Pera	1.283.961	52
Total general	2.451.781	100



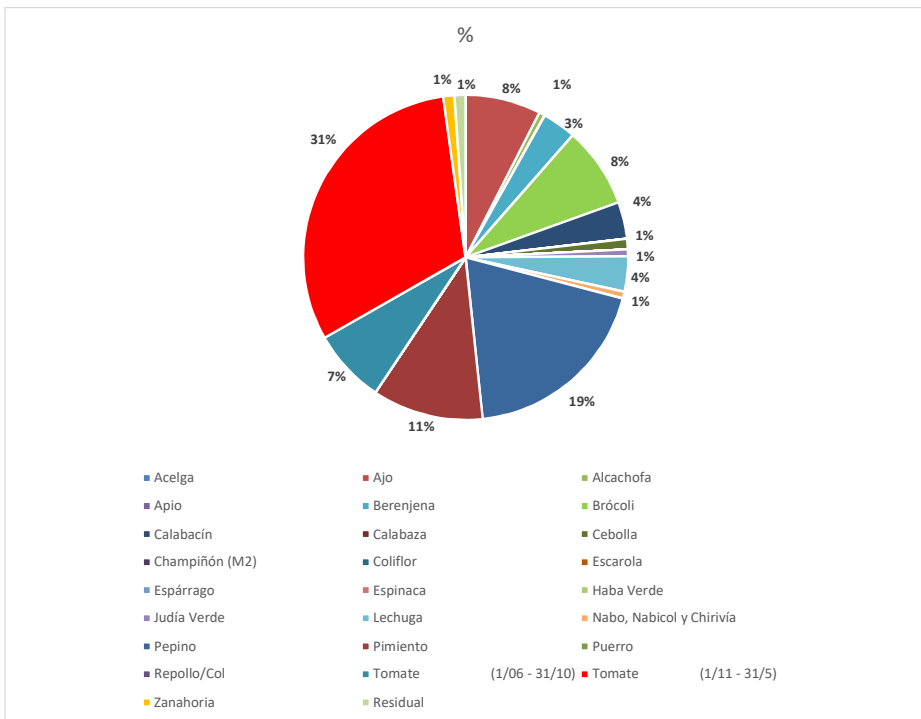
9.6. FRUTA DE PEPITA – EVOLUCIÓN DATOS

	(1-30/06/2018)	(1-31/07/2018)	(1-31/08/2018)	(1-30/09/2018)	(1-31/10/2018)	(1-30/11/2018)	(1-31/12/2018)	(1-31/01/2019)	(1-28/02/2019)	(1-31/03/2019)	(1-30/04/2019)	(1-31/05/2019)	(1-30/06/2019)
Manzana	31.700	38.500	18.000	62.500	23.000	56.550	3.600	225.190	267.050	194.930	156.350	61.950	28.500
Pera	27.500	40.500	128.350	172.000	6.541	14.380	24.000	202.090	237.730	116.020	164.700	85.450	64.700



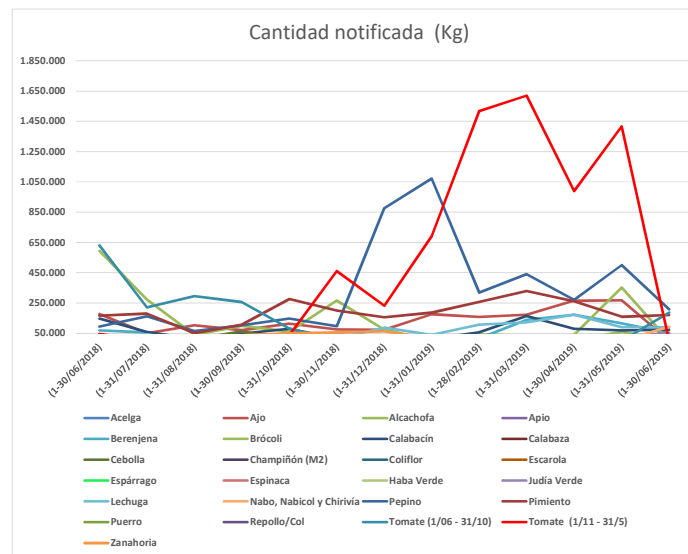
9.7. HORTALIZAS – DATOS GLOBALES ACUMULADOS

Hortalizas	Cantidad notificada acumulada (kg)	%
Acelga	756	0
Ajo	1.696.462	8
Alcachofa	134.000	1
Apio	12.500	0
Berenjena	758.468	3
Brócoli	1.819.540	8
Calabacín	822.836	4
Calabaza	99.580	0
Cebolla	236.950	1
Champiñón (M2)	0	0
Coliflor	20.000	0
Escarola	29.000	0
Espárrago	47.000	0
Espinaca	23.000	0
Haba Verde	0	0
Judía Verde	154.200	1
Lechuga	791.560	4
Nabo, Nabicol y Chirivía	152.000	1
Pepino	4.348.849	19
Pimiento	2.494.087	11
Puerro	0	0
Repollo/Col	16.600	0
Tomate (1/06 - 31/10)	1.667.664	7
Tomate (1/11 - 31/5)	7.007.280	31
Zanahoria	254.660	1
Total general	22.586.992	100



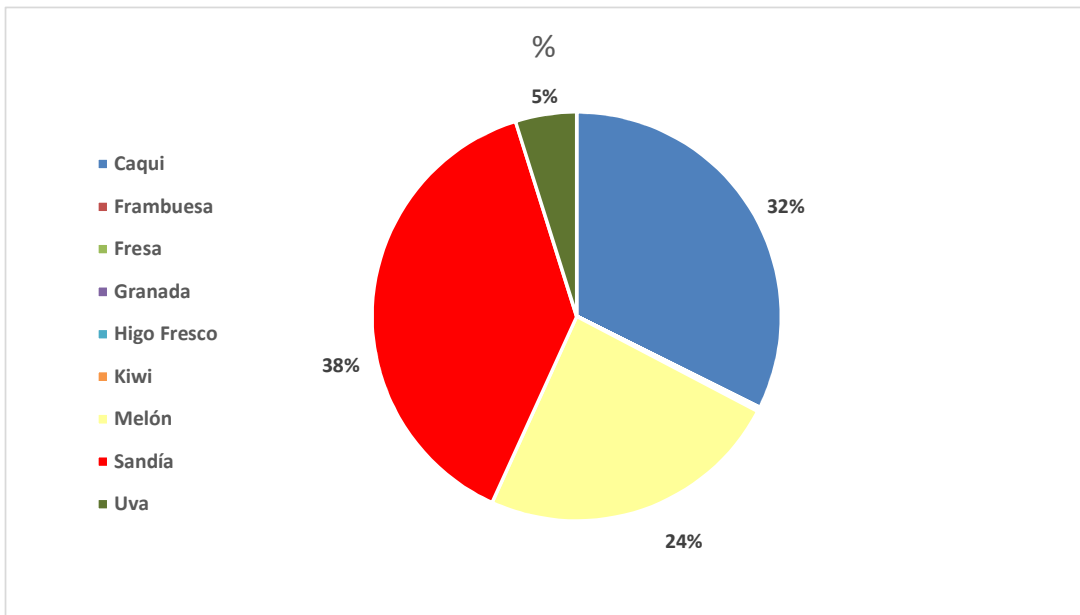
9.8. HORTALIZAS – EVOLUCIÓN DATOS

	(1-30/06/2018)	(1-31/07/2018)	(1-31/08/2018)	(1-30/09/2018)	(1-31/10/2018)	(1-30/11/2018)	(1-31/12/2018)	(1-31/01/2019)	(1-28/02/2019)	(1-31/03/2019)	(1-30/04/2019)	(1-31/05/2019)	(1-30/06/2019)	
Acelga	0	0	0	0	0	0	0	0	0	0	0	0	756	0
Ajo	176.500	50.090	102.790	69.452	112.710	74.900	72.400	175.300	158.000	172.000	264.640	267.680	267.680	0
Alcachofa	0	0	0	0	0	0	0	0	42.000	33.000	0	59.000	0	0
Apio	0	0	0	0	0	0	0	0	0	12.500	0	0	0	0
Berenjena	68.600	55.300	10.000	7.918	54.500	45.500	13.500	9.900	15.300	138.500	173.000	114.800	51.650	0
Brócoli	593.000	272.540	39.000	99.000	60.000	265.000	75.000	0	25.000	0	40.000	351.000	0	0
Calabacín	145.850	57.600	11.100	47.386	79.500	15.300	13.500	11.300	55.600	164.800	78.400	69.300	73.200	0
Calabaza	0	0	5.000	37.400	36.800	5.000	1.800	2.000	1.000	3.500	5.000	0	2.080	0
Cebolla	22.050	0	10.000	61.000	7.000	7.000	5.250	17.850	21.300	21.450	32.550	11.550	19.950	0
Champiñón (M2)	0	0	0	0	0	0	0	0	0	0	0	0	0	0
Coliflor	15.000	0	0	5.000	0	0	0	0	0	0	0	0	0	0
Escarola	0	0	0	0	0	0	0	0	0	27.200	1.800	0	0	0
Espárrago	0	0	0	0	0	0	0	0	0	11.000	23.000	13.000	0	0
Espinaca	0	0	0	0	0	0	23.000	0	0	0	0	0	0	0
Haba Verde	0	0	0	0	0	0	0	0	0	0	0	0	0	0
Judía Verde	41.000	7.600	4.500	0	0	6.000	0	4.200	1.600	6.400	3.000	28.400	51.500	0
Lechuga	17.700	42.000	0	0	14.200	15.000	86.910	38.200	105.950	121.450	171.100	89.650	89.400	0
Nabo, Nabicol y Chirivía	30.000	30.000	0	0	0	0	0	0	0	0	0	0	92.000	0
Pepino	94.650	160.700	63.990	103.219	145.950	96.420	875.120	1.070.700	318.350	440.500	271.650	500.100	207.500	0
Pimiento	165.500	179.000	50.700	107.037	276.400	198.500	155.350	186.200	257.800	328.800	260.400	158.700	169.700	0
Puerro	0	0	0	0	0	0	0	0	0	0	0	0	0	0
Repollo/Col	1.600	0	0	0	0	0	0	0	0	0	15.000	0	0	0
Tomate (1/06 - 31/10)	629.800	220.230	294.530	256.004	80.250	0	0	1.000	0	0	0	0	185.850	0
Tomate (1/11 - 31/5)	45.000	0	0	0	36.500	460.640	230.690	691.580	1.517.380	1.619.760	989.140	1.416.590	0	0
Zanahoria	0	0	6.000	36.060	49.000	55.000	62.000	16.000	18.000	12.600	0	0	0	0



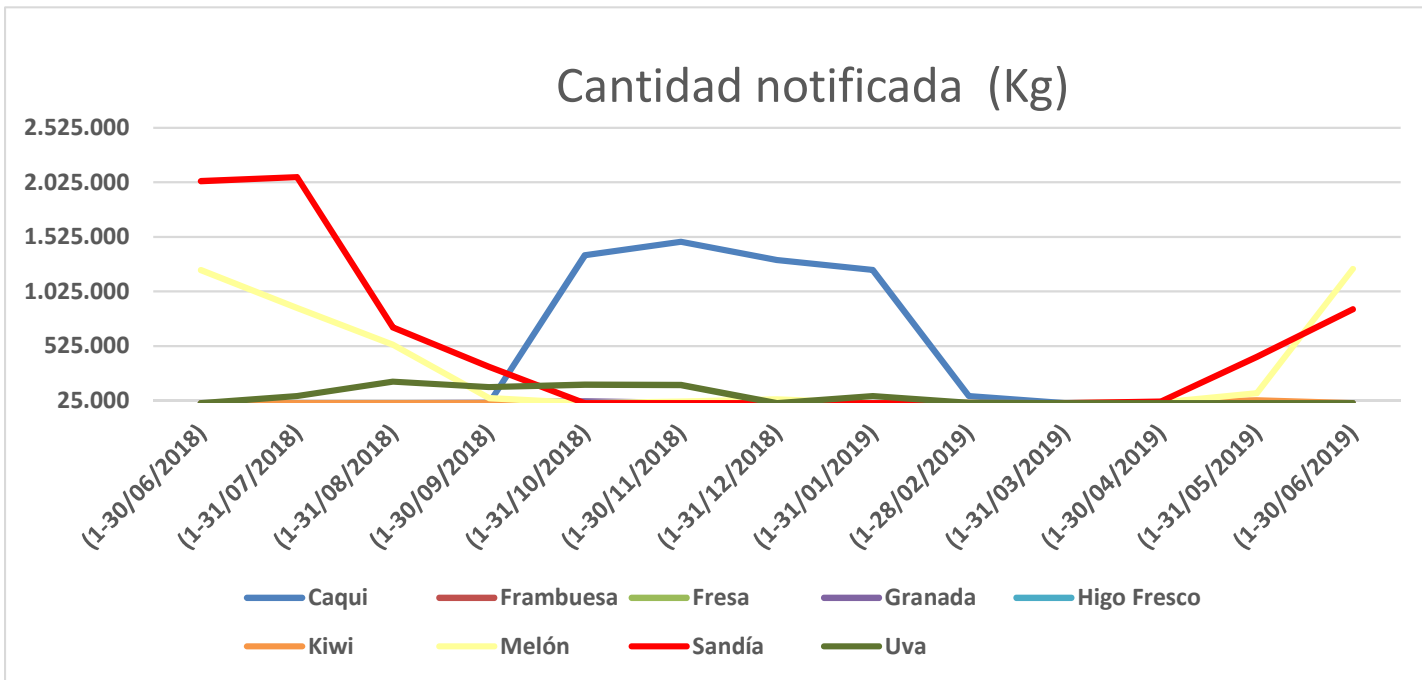
9.9. OTRAS FRUTAS – DATOS GLOBALES ACUMULADOS

Otras frutas	Cantidad notificada acumulada (kg)	%
Caqui	5.437.935	32
Frambuesa	0	0
Fresa	0	0
Granada	22.500	0
Higo Fresco	0	0
Kiwi	34.480	0
Melón	4.053.100	24
Sandía	6.448.905	38
Uva	814.650	5
Total general	16.811.570	100



9.10. OTRAS FRUTAS – EVOLUCIÓN DATOS

	(1-30/06/2018)	(1-31/07/2018)	(1-31/08/2018)	(1-30/09/2018)	(1-31/10/2018)	(1-30/11/2018)	(1-31/12/2018)	(1-31/01/2019)	(1-28/02/2019)	(1-31/03/2019)	(1-30/04/2019)	(1-31/05/2019)	(1-30/06/2019)
Caqui	0	0	0	0	1.356.775	1.481.285	1.312.380	1.222.495	65.000	0	0	0	0
Frambuesa	0	0	0	0	0	0	0	0	0	0	0	0	0
Fresa	0	0	0	0	0	0	0	0	0	0	0	0	0
Granada	0	0	0	1.500	17.900	3.100	0	0	0	0	0	0	0
Higo Fresco	0	0	0	0	0	0	0	0	0	0	0	0	0
Kiwi	0	0	0	0	0	0	0	240	2.400	0	4.800	27.040	0
Melón	1.219.900	873.150	537.800	48.000	0	14.800	33.300	0	0	0	4.750	91.850	1.229.550
Sandía	2.036.000	2.075.150	695.000	335.855	0	0	0	0	0	0	16.650	427.350	862.900
Uva	0	66.550	197.220	147.410	169.070	168.040	0	64.680	1.680	0	0	0	0



10. CONJUNTO DE DATOS

PRODUCTOS	CANTIDAD NOTIFICADA (Kg) (Junio 2018)	CANTIDAD NOTIFICADA (Kg) (Julio 2018)	CANTIDAD NOTIFICADA (Kg) (Agosto 2018)	CANTIDAD NOTIFICADA (Kg) (Septiembre 2018)	CANTIDAD NOTIFICADA (Kg) (Octubre 2018)	CANTIDAD NOTIFICADA (Kg) (Noviembre 2018)	CANTIDAD NOTIFICADA (Kg) (Diciembre 2018)	CANTIDAD NOTIFICADA (Kg) (Enero 2019)	CANTIDAD NOTIFICADA (Kg) (Febrero 2019)	CANTIDAD NOTIFICADA (Kg) (Marzo 2019)	CANTIDAD NOTIFICADA (Kg) (Abril 2019)	CANTIDAD NOTIFICADA (Kg) (Mayo 2019)	CANTIDAD NOTIFICADA (Kg) (Junio 2019)	TOTAL ACUMULADO (Kg)
Acelga	0	0	0	0	0	0	0	0	0	0	0	0	756	756
Ajo	176.500	50.090	102.790	69.452	112.710	74.900	72.400	175.300	158.000	172.000	264.640	267.680	0	1.696.462
Albaricoque	268.986	15.520	13.000	25.560	0	0	0	0	0	0	28.000	517.630	326.190	1.194.886
Alcachofa	0	0	0	0	0	0	0	0	42.000	33.000	0	59.000	0	134.000
Apio	0	0	0	0	0	0	0	0	0	12.500	0	0	0	12.500
Berenjena	68.600	55.300	10.000	7.918	54.500	45.500	13.500	9.900	15.300	138.500	173.000	114.800	51.650	758.468
Brócoli	593.000	272.540	39.000	99.000	60.000	265.000	75.000	0	25.000	0	40.000	351.000	0	1.819.540
Calabacín	145.850	57.600	11.100	47.386	79.500	15.300	13.500	11.300	55.600	164.800	78.400	69.300	73.200	822.836
Calabaza	0	0	5.000	37.400	36.800	5.000	1.800	2.000	1.000	3.500	5.000	0	2.080	99.580
Caqui	0	0	0	0	1.356.775	1.481.285	1.312.380	1.222.495	65.000	0	0	0	0	5.437.935
Cebolla	22.050	0	10.000	61.000	7.000	7.000	5.250	17.850	21.300	21.450	32.550	11.550	19.950	236.950
Cereza	202.180	119.904	58.752	0	0	0	0	0	0	0	0	30.310	111.440	522.586
Champiñón (M2)	0	0	0	0	0	0	0	0	0	0	0	0	0	0
Ciruela	165.000	298.139	433.345	126.450	37.942	0	0	0	0	0	0	4.000	115.540	1.180.416
Clementinas	0	0	0	3.000	1.404.058	3.707.078	2.387.601	5.917.642	1.640.481	140.000	33.300	20.000	60.000	15.313.160
Coliflor	15.000	0	0	5.000	0	0	0	0	0	0	0	0	0	20.000
Escarola	0	0	0	0	0	0	0	0	0	27.200	1.800	0	0	29.000
Espárrago	0	0	0	0	0	0	0	0	0	11.000	23.000	13.000	0	47.000
Espinaca	0	0	0	0	0	0	23.000	0	0	0	0	0	0	23.000
Frambuesa	0	0	0	0	0	0	0	0	0	0	0	0	0	0
Fresa	0	0	0	0	0	0	0	0	0	0	0	0	0	0
Granada	0	0	0	1.500	17.900	3.100	0	0	0	0	0	0	0	22.500
Haba Verde	0	0	0	0	0	0	0	0	0	0	0	0	0	0
Híbridos de pequeños cítricos	0	0	0	0	0	0	0	75.000	64.000	110.000	167.432	324.000	0	740.432
Higo Fresco	0	0	0	0	0	0	0	0	0	0	0	0	0	0
Judía Verde	41.000	7.600	4.500	0	0	6.000	0	4.200	1.600	6.400	3.000	28.400	51.500	154.200
Kiwi	0	0	0	0	0	0	0	240	2.400	0	4.800	27.040	0	34.480
Lechuga	17.700	42.000	0	0	14.200	15.000	86.910	38.200	105.950	121.450	171.100	89.650	89.400	791.560
Limonas	23.000	4.000	4.000	20.000	41.000	25.000	12.000	49.600	64.900	74.700	78.500	133.000	123.000	652.700
Mandarinas	68.500	0	0	0	0	10.000	111.500	2.595.417	2.557.486	2.195.336	2.114.100	1.041.000	54.000	10.747.339
Manzana	31.700	38.500	18.000	62.500	23.000	56.550	3.600	225.190	267.050	194.930	156.350	61.950	28.500	1.167.820
Melocotón	1.512.594	1.137.186	765.600	290.570	18.209	0	0	0	0	0	11.900	875.710	1.660.724	6.272.493
Melón	1.219.900	873.150	537.800	48.000	0	14.800	33.300	0	0	0	4.750	91.850	1.229.550	4.053.100
Nabo, Nabicol y Chirivía	30.000	30.000	0	0	0	0	0	0	0	0	0	0	92.000	152.000
Naranjas	1.420.358	9.000	0	0	33.820	412.802	461.181	5.918.882	3.756.002	2.842.242	2.452.100	2.553.210	236.550	20.096.147
Nectarinas	1.307.610	1.742.878	774.670	191.625	2.302	0	0	0	0	0	34.500	866.470	2.368.441	7.288.496
Níspero	22.500	0	0	0	0	0	0	0	0	0	0	100.000	42.000	164.500
Paraguay, Platerina Y Melocotón Plano	1.687.215	1.303.630	1.563.715	115.325	14.611	0	0	0	0	0	0	497.410	2.034.007	7.215.913
Pepino	94.650	160.700	63.990	103.219	145.950	96.420	875.120	1.070.700	318.350	440.500	271.650	500.100	207.500	4.348.849
Pera	27.500	40.500	128.350	172.000	6.541	14.380	24.000	202.090	237.730	116.020	164.700	85.450	64.700	1.283.961
Pimiento	165.500	179.000	50.700	107.037	276.400	198.500	155.350	186.200	257.800	328.800	260.400	158.700	169.700	2.494.087
Puerro	0	0	0	0	0	0	0	0	0	0	0	0	0	0
Repollo/Col	1.600	0	0	0	0	0	0	0	0	0	15.000	0	0	16.600
Sandía	2.036.000	2.075.150	695.000	335.855	0	0	0	0	0	0	16.650	427.350	862.900	6.448.905
Satsumas	0	0	0	428.450	1.381.850	34.700	700	100.000	0	0	0	0	0	1.945.700
Tomate (1/06 - 31/10)	629.800	220.230	294.530	256.004	80.250	0	0	1.000	0	0	0	0	185.850	1.667.664
Tomate (1/11 - 31/5)	45.000	0	0	0	36.500	460.640	230.690	691.580	1.517.380	1.619.760	989.140	1.416.590	0	7.007.280
Uva	0	66.550	197.220	147.410	169.070	168.040	0	64.680	0	0	0	0	0	814.650
Zanahoria	0	0	6.000	36.060	49.000	55.000	62.000	16.000	18.000	12.600	0	0	0	254.660
Total	12.039.293	8.799.167	5.787.062	2.797.721	5.459.888	7.171.995	5.960.782	18.595.466	11.194.009	8.786.688	7.595.762	10.736.906	10.260.372	115.185.111



FONDO ESPAÑOL DE GARANTÍA AGRARIA O.A

SUBDIRECCIÓN GENERAL DE SECTORES ESPECIALES

