

# INFORME DE RETIRADAS EN EL MARCO DE LOS PROGRAMAS OPERATIVOS DE LAS OPFH

MES: MAYO 2019

ACUMULADO: Desde 01/05/2018



GOBIERNO  
DE ESPAÑA

MINISTERIO  
DE AGRICULTURA, PESCA  
Y ALIMENTACIÓN

FONDO ESPAÑOL  
DE GARANTÍA AGRARIA O.A

SUBDIRECCIÓN GENERAL  
DE SECTORES ESPECIALES

## ÍNDICE

1. INTRODUCCIÓN .....	3
2. DATOS DE RETIRADAS POR PRODUCTO Y COMUNIDAD AUTÓNOMA.....	4
3. DATOS DE RETIRADAS SEGÚN DESTINO.....	5
4. DATOS DE RETIRADAS SEGÚN DESTINO – ACUMULADO - GRÁFICA.....	6
5. PRODUCTOS MÁS RETIRADOS .....	7
6. PRODUCTOS MÁS RETIRADOS - ACUMULADO.....	8
7. CANTIDAD NOTIFICADA POR GRUPO DE PRODUCTOS .....	9
8. CANTIDAD NOTIFICADA POR GRUPO DE PRODUCTOS - ACUMULADO .....	10
9. ANÁLISIS POR PRODUCTO SEGÚN GRUPO – ACUMULADO - EVOLUCIÓN.....	11
9.1. CÍTRICOS – DATOS GLOBALES ACUMULADOS.....	11
9.2. CÍTRICOS – EVOLUCIÓN DATOS.....	12
9.3. FRUTAS DE HUESO – DATOS GLOBALES ACUMULADOS .....	13
9.4. FRUTAS DE HUESO – EVOLUCIÓN DATOS .....	14
9.5. FRUTA DE PEPITA – DATOS GLOBALES ACUMULADOS .....	15
9.6. FRUTA DE PEPITA – EVOLUCIÓN DATOS .....	16
9.7. HORTALIZAS – DATOS GLOBALES ACUMULADOS .....	17
9.8. HORTALIZAS – EVOLUCIÓN DATOS .....	18
9.9. OTRAS FRUTAS – DATOS GLOBALES ACUMULADOS.....	19
9.10. OTRAS FRUTAS – EVOLUCIÓN DATOS .....	20
10. CONJUNTO DE DATOS.....	21

## 1. INTRODUCCIÓN

El presente informe recoge los datos de las notificaciones de retirada de diferentes productos que las Organizaciones de productores de Frutas y Hortalizas (OPFH) efectúan ante las comunidades autónomas, con el fin de dar transparencia al proceso y que los agentes del sector puedan estar informados para la oportuna toma de decisiones.

Se recogen los datos correspondientes al mes de mayo de 2019 y el acumulado desde el 1 de mayo de 2018.

La información puede sufrir modificaciones sobre la base de correcciones que comuniquen las comunidades autónomas.

La información final de las cantidades ejecutadas, podrá variar sobre lo notificado, teniendo en cuenta las cantidades finalmente entregadas por la OPFH y el resultado de los controles.

2. DATOS DE RETIRADAS POR PRODUCTO Y COMUNIDAD AUTÓNOMA

COMUNIDAD AUTÓNOMA	ANDALUCÍA		ARAGÓN		BALEARES		CANARIAS		CASTILLA LA MANCHA		CASTILLA Y LEÓN		CATALUÑA		EXTREMADURA		GALICIA		MURCIA		NAVARRA		PAÍS VASCO		VALENCIA		TOTAL C.C.A.A.		
PRODUCTOS	CANTIDAD NOTIFICADA (kg)	ACUMULADO (kg)	CANTIDAD NOTIFICADA (kg)	ACUMULADO (kg)	CANTIDAD NOTIFICADA (kg)	ACUMULADO (kg)	CANTIDAD NOTIFICADA (kg)	ACUMULADO (kg)	CANTIDAD NOTIFICADA (kg)	ACUMULADO (kg)	CANTIDAD NOTIFICADA (kg)	ACUMULADO (kg)	CANTIDAD NOTIFICADA (kg)	ACUMULADO (kg)	CANTIDAD NOTIFICADA (kg)	ACUMULADO (kg)	CANTIDAD NOTIFICADA (kg)	ACUMULADO (kg)	CANTIDAD NOTIFICADA (kg)	ACUMULADO (kg)	CANTIDAD NOTIFICADA (kg)	ACUMULADO (kg)	CANTIDAD NOTIFICADA (kg)	ACUMULADO (kg)	CANTIDAD NOTIFICADA (kg)	ACUMULADO (kg)	CANTIDAD NOTIFICADA (kg)	ACUMULADO (kg)	
Acelga	0	0	0	0	0	0	0	0	0	0	0	0	0	0	0	0	0	0	0	0	0	0	756	756	0	0	756	756	
Ajo	0	624.692	0	0	0	0	0	0	267.680	1.267.170	0	0	0	0	0	0	0	0	0	3.000	0	0	0	0	0	44.000	267.680	1.938.862	
Albaricoco	0	5.600	7.680	15.256	0	1.500	0	0	0	0	0	0	28.000	70.000	0	0	0	0	0	418.900	937.590	0	0	0	63.050	85.150	517.630	1.115.096	
Alcachofa	0	0	0	0	0	0	0	0	0	0	0	0	0	0	0	0	0	0	0	59.000	160.000	0	0	0	0	0	59.000	160.000	
Apio	0	0	0	0	0	0	0	0	0	0	0	0	0	0	0	0	0	0	0	0	0	0	0	0	12.500	0	12.500	0	
Berenjena	114.800	968.918	0	0	0	0	0	0	0	0	0	0	0	0	0	0	0	0	0	0	0	0	0	0	0	0	114.800	968.918	
Brócoli	0	0	0	0	0	0	0	0	0	0	0	0	0	0	0	0	0	0	0	351.000	2.917.540	0	0	0	0	0	351.000	2.917.540	
Calabacín	64.800	779.736	0	0	4.500	30.500	0	0	0	0	0	0	4.000	0	0	0	0	0	8.000	0	0	0	0	0	0	0	69.300	822.236	
Calabaza	0	0	0	0	0	7.500	0	0	0	0	0	0	15.800	0	0	0	0	0	0	0	0	0	0	0	0	80.200	0	103.500	
Caqui	0	38.065	0	0	0	2.500	0	0	0	0	0	0	0	0	0	0	0	0	0	0	0	0	0	0	0	5.397.370	0	5.437.935	
Cebolla	0	0	0	31.000	0	0	0	0	54.000	0	0	0	0	0	0	0	0	0	0	0	0	0	0	0	11.550	148.800	11.550	233.800	
Cereza	0	0	3.750	26.150	0	0	0	0	0	0	0	0	5.500	26.560	451.336	0	0	0	0	0	0	0	0	0	0	0	30.310	482.986	
Champiñón (M2)	0	0	0	0	0	0	0	0	0	0	0	0	0	0	0	0	0	0	0	0	0	0	0	0	0	0	0	0	
Ciuela	0	24.000	0	24.395	0	4.000	0	0	0	0	0	0	162.000	0	451.454	0	0	0	4.000	23.500	0	164.950	0	0	218.577	4.000	1.072.876		
Clementinas	0	615.227	0	0	0	0	0	0	0	0	0	0	1.725.550	0	0	0	0	0	0	1.328.500	0	0	0	0	20.000	11.583.883	20.000	15.253.160	
Coliflor	0	0	0	0	0	0	0	0	0	0	0	0	0	0	0	0	0	0	0	36.000	0	0	0	0	0	0	0	36.000	
Escarola	0	0	0	0	0	0	0	0	0	0	0	0	0	0	0	0	0	0	0	0	0	0	0	0	0	29.000	0	29.000	
Espárrago	13.000	64.000	0	0	0	0	0	0	0	0	0	0	0	0	0	0	0	0	0	0	0	0	0	0	0	13.000	64.000		
Espinaca	0	0	0	0	0	0	0	0	0	0	0	0	0	0	0	0	0	0	0	23.000	0	0	0	0	0	0	0	23.000	
Frambuesa	0	0	0	0	0	0	0	0	0	0	0	0	0	0	0	0	0	0	0	0	0	0	0	0	0	0	0	0	
Fresa	0	6.400	0	0	0	0	0	0	0	0	0	0	0	0	0	0	0	0	0	0	0	0	0	0	0	0	6.400	0	
Granada	0	0	0	0	0	0	0	0	0	0	0	0	0	0	0	0	0	0	0	22.500	0	0	0	0	0	0	0	22.500	
Haba Verde	0	0	0	0	0	0	0	0	0	0	0	0	0	0	0	0	0	0	0	0	0	0	0	0	0	0	0	0	
Híbridos pequeños cítricos	0	0	0	0	0	0	0	0	0	0	0	0	25.000	0	0	0	0	0	0	0	0	0	0	0	324.000	777.432	324.000	802.432	
Higo Fresco	0	0	0	0	0	0	0	0	0	0	0	0	0	0	0	0	0	0	0	0	0	0	0	0	0	0	0	0	
Judía Verde	28.400	143.000	0	0	0	0	0	0	0	0	0	0	0	0	0	0	0	0	0	0	0	0	0	0	0	0	28.400	143.000	
Kiwi	0	0	0	0	0	0	0	0	0	0	0	0	0	0	0	0	0	0	0	0	0	0	0	0	27.040	34.480	0	27.040	34.480
Lechuga	3.600	79.000	0	0	0	0	0	0	0	0	0	0	0	0	0	0	2.250	9.100	83.800	641.560	0	10.000	0	0	0	0	89.650	739.660	
Limonas	0	0	0	0	2.000	8.000	0	0	0	0	0	0	0	0	0	0	0	0	31.000	446.700	0	0	0	0	100.000	100.000	133.000	554.700	
Mandarinas	30.000	2.200.683	0	934.000	0	0	0	0	0	0	0	0	109.000	347.200	0	0	0	0	0	217.000	0	0	0	0	902.000	7.091.656	1.041.000	10.790.539	
Manzana	0	0	0	457.300	0	0	0	0	0	0	0	0	30.500	526.520	0	0	0	0	0	0	0	31.450	209.250	0	0	0	61.950	1.193.070	
Melocotón	240.000	265.786	0	756.413	0	2.000	0	0	0	0	0	0	1.006.960	66.400	763.600	0	0	475.900	1.865.300	0	33.250	0	0	93.410	350.330	875.710	5.043.639		
Melón	91.850	1.346.400	0	0	0	0	0	0	0	0	0	0	0	0	0	0	0	0	1.661.400	0	0	0	0	0	0	91.850	3.007.800		
Nabo, Nabicol y Chirivía	0	0	0	0	0	0	0	0	0	0	0	0	0	0	0	0	0	0	0	0	0	0	0	0	0	60.000	0	60.000	
Naranjas	1.831.000	12.498.260	0	660.000	0	0	0	0	0	0	0	0	687.400	0	0	0	0	0	560.000	868.000	0	0	0	0	162.210	5.664.662	2.553.210	20.378.322	
Nectarinas	0	21.751	0	880.884	0	2.000	0	0	0	0	0	0	1.589.060	11.200	628.650	0	0	694.140	2.006.580	0	37.250	0	0	161.130	556.480	866.470	5.722.655		
Níspero	0	0	0	0	0	0	0	0	0	0	0	0	0	0	0	0	0	0	0	0	0	0	0	0	100.000	187.900	100.000	187.900	
Paraguay, Platerina y Melocotón Plano	0	3.200	0	554.591	0	0	0	0	0	0	0	0	2.210.020	0	105.325	0	0	455.910	2.490.970	0	0	0	0	0	41.500	172.800	497.410	5.536.906	
Pepino	464.300	3.731.019	0	0	3.500	12.000	0	0	0	0	0	0	0	0	0	0	0	0	32.300	557.480	0	79.000	0	0	0	0	500.100	4.379.499	
Pera	0	0	0	251.521	0	0	0	0	0	0	0	0	67.600	862.640	0	58.450	0	0	2.000	17.850	81.650	58.450	0	0	0	85.450	1.256.261		
Pimiento	158.700	2.707.187	0	0	8.000	0	0	0	0	0	0	0	0	0	0	0	0	0	0	0	0	13.000	0	0	0	0	158.700	2.728.187	
Puerro	0	0	0	0	0	0	0	0	0	0	0	0	0	0	0	0	0	0	0	0	0	0	0	0	0	0	0	0	
Repollo/Col	0	0	0	0	0	0	0	0	0	0	0	0	5.600	0	0	0	0	0	0	0	0	0	0	0	0	15.000	0	20.600	
Sandia	427.350	1.418.505	0	0	0	0	0	0	0	0	0	0	0	0	0	0	0	0	3.070.000	0	0	0	0	0	1.241.800	427.350	5.730.305		
Satsumas	0	0	0	0	0	0	0	0	0	0	0	0	11.600	0	0	0	0	0	36.000	0	0	0	0	0	1.898.100	0	1.945.700		
Tomate (1/06 - 31/10)	0	617.821	0	0	3.000	0	30.000	0	0	0	0	0	0	0	0	0	0	7.323	0	208.850	0	1.920	0	0	0	694.200	0	1.563.114	
Tomate (1/11 - 31/5)	1.097.940	6.865.370	0	3.500	12.500	43.000	43.000	0	0	0	0	0	0	0	0	0	0	149.650	1.616.110	0	0	0	0	122.500	1.642.500	1.416.590	10.179.480		
Uva	0	0	0	0	0	0	0	0	0	0	0	0	0	0	0	0	0	0	694.650	0	0	0	0	0	120.000	0	814.650		
Zanahoria	0	0	0	0	0	0	0	0	0	254.660	0	0	0	0	0	0	0	0	0	0	0	0	0	0	0	0	0	254.660	
TOTAL	4.565.740	35.024.620	11.430	4.591.510	13.500	93.500	43.000	73.000	267.680	1.321.170	0	254.660	235.100	9.254.850	104.160	2.458.815	2.250	24.423	3.315.600	21.834.230	49.300	630.270	27.796	35.236	2.101.350	38.172.340	10.736.906	113.768.624	

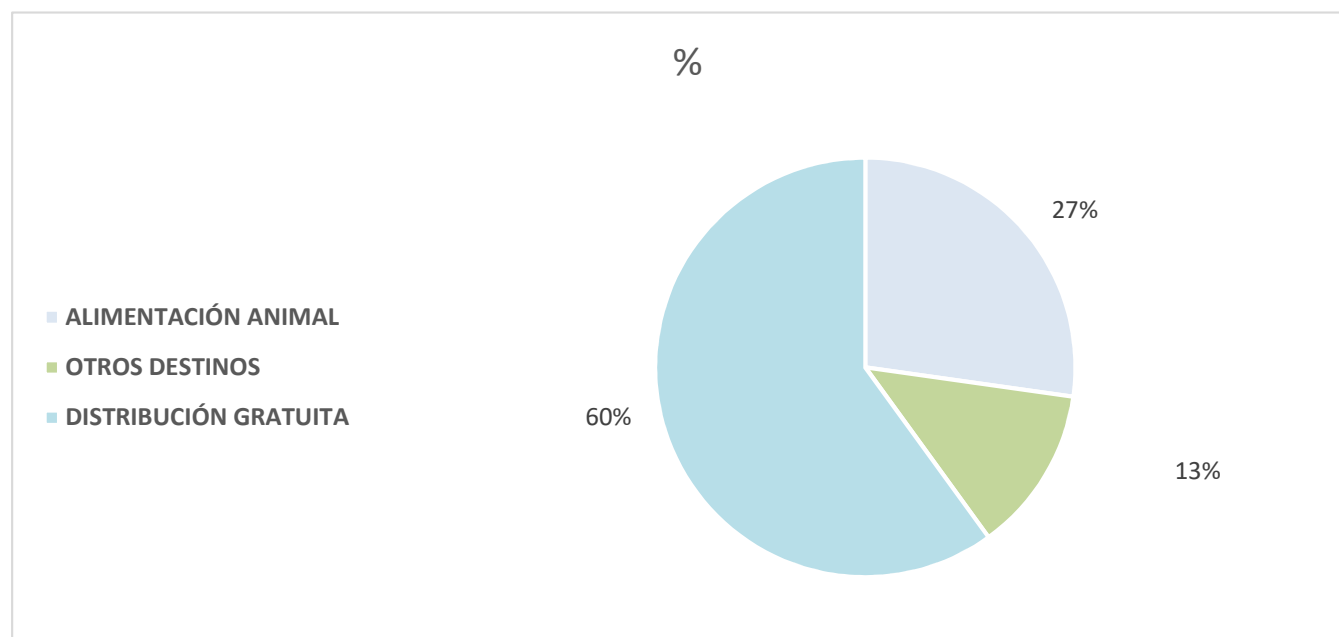
## 3. DATOS DE RETIRADAS SEGÚN DESTINO

DESTINO	ALIMENTACIÓN ANIMAL		OTROS DESTINOS		DISTRIBUCIÓN GRATUITA		TOTAL RETIRADAS	
	CANTIDAD NOTIFICADA (kg)	ACUMULADO (kg)	CANTIDAD NOTIFICADA (kg)	ACUMULADO (kg)	CANTIDAD NOTIFICADA (kg)	ACUMULADO (kg)	CANTIDAD NOTIFICADA (kg)	ACUMULADO (kg)
Acelga	0	0	0	0	756	756	756	756
Ajo	242.680	1.633.182	0	0	25.000	305.680	267.680	1.938.862
Albaricoque	240.500	354.600	25.000	129.160	252.130	631.336	517.630	1.115.096
Alcachofa	59.000	151.000	0	0	0	9.000	59.000	160.000
Apio	0	12.500	0	0	0	0	0	12.500
Berenjena	0	0	7.000	162.000	107.800	806.918	114.800	968.918
Brócoli	351.000	2.917.540	0	0	0	0	351.000	2.917.540
Calabacín	0	0	0	0	69.300	822.236	69.300	822.236
Calabaza	0	0	0	0	0	103.500	0	103.500
Caqui	0	4.781.000	0	0	0	656.935	0	5.437.935
Cebolla	0	0	0	0	11.550	233.800	11.550	233.800
Cereza	0	0	0	0	30.310	482.986	30.310	482.986
Champiñón (M2)	0	0	0	0	0	0	0	0
Ciruela	0	215.077	0	261.000	4.000	596.799	4.000	1.072.876
Clementinas	0	7.881.300	0	336.000	20.000	7.035.860	20.000	15.253.160
Coliflor	0	36.000	0	0	0	0	0	36.000
Escarola	0	0	0	0	0	29.000	0	29.000
Espárrago	0	0	0	0	13.000	64.000	13.000	64.000
Espinaca	0	23.000	0	0	0	0	0	23.000
Frambuesa	0	0	0	0	0	0	0	0
Fresa	0	0	0	0	0	6.400	0	6.400
Granada	0	0	0	0	0	22.500	0	22.500
Haba Verde	0	0	0	0	0	0	0	0
Híbridos de pequeños cítricos	0	0	0	0	324.000	802.432	324.000	802.432
Higo Fresco	0	0	0	0	0	0	0	0
Judía Verde	0	0	0	2.500	28.400	140.500	28.400	143.000
Kiwi	0	0	0	0	27.040	34.480	27.040	34.480
Lechuga	35.000	269.000	0	0	54.650	470.660	89.650	739.660
Limonas	100.000	100.000	0	0	33.000	454.700	133.000	554.700
Mandarinas	0	252.750	0	0	1.041.000	10.537.789	1.041.000	10.790.539
Manzana	0	0	0	0	61.950	1.193.070	61.950	1.193.070
Melocotón	472.500	1.167.800	285.000	608.400	118.210	3.267.439	875.710	5.043.639
Melón	0	872.000	0	1.201.000	91.850	934.800	91.850	3.007.800
Nabo, Nabicol y Chirivía	0	60.000	0	0	0	0	0	60.000
Naranjas	0	299.800	0	1.300.500	2.553.210	18.778.022	2.553.210	20.378.322
Nectarinas	562.900	1.390.390	0	472.300	303.570	3.859.965	866.470	5.722.655
Níspero	100.000	169.000	0	0	0	18.900	100.000	187.900
Paraguay, Platerina Y Melocotón Plano	339.000	1.005.170	7.500	90.500	150.910	4.441.236	497.410	5.536.906
Pepino	0	75.000	415.000	3.144.000	85.100	1.160.499	500.100	4.379.499
Pera	0	2.000	0	0	85.450	1.254.261	85.450	1.256.261
Pimiento	0	13.000	0	323.000	158.700	2.392.187	158.700	2.728.187
Puerro	0	0	0	0	0	0	0	0
Repollo/Col	0	15.000	0	0	0	5.600	0	20.600
Sandía	0	4.070.000	235.000	840.000	192.350	820.305	427.350	5.730.305
Satsumas	0	1.040.700	0	0	0	905.000	0	1.945.700
Tomate (1/06 - 31/10)	0	555.000	0	452.000	0	556.114	0	1.563.114
Tomate (1/11 - 31/5)	143.000	1.496.000	928.000	5.216.500	345.590	3.466.980	1.416.590	10.179.480
Uva	0	123.000	0	0	0	691.650	0	814.650
Zanahoria	0	0	0	0	0	254.660	0	254.660
<b>Total</b>	<b>2.645.580</b>	<b>30.980.809</b>	<b>1.902.500</b>	<b>14.538.860</b>	<b>6.188.826</b>	<b>68.248.955</b>	<b>10.736.906</b>	<b>113.768.624</b>



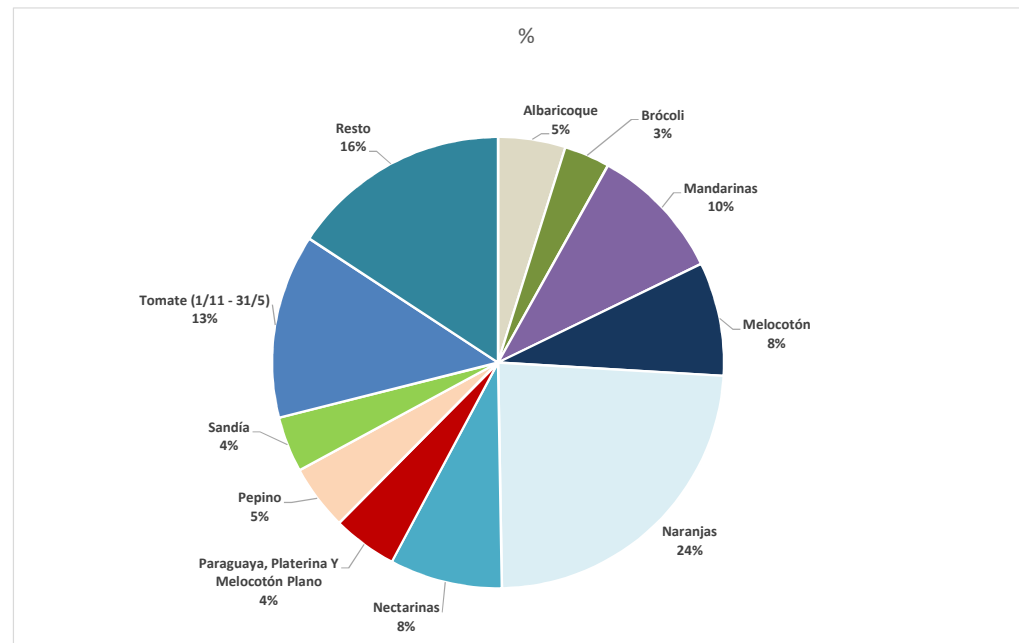
## 4. DATOS DE RETIRADAS SEGÚN DESTINO – ACUMULADO – GRÁFICA

Destino	ALIMENTACIÓN ANIMAL	OTROS DESTINOS	DISTRIBUCIÓN GRATUITA	TOTAL RETIRADAS
Cantidades Acumuladas	30.980.809	14.538.860	68.248.955	113.768.624
%	27	13	60	100



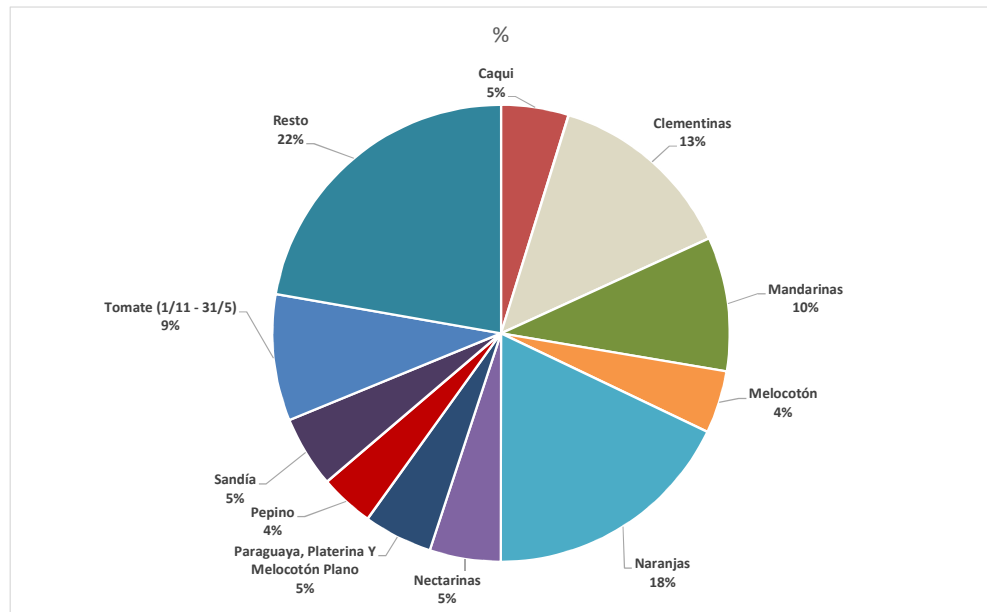
## 5. PRODUCTOS MÁS RETIRADOS

Producto	Cantidad notificada (kg)	%
Albaricoque	517.630	5
Brócoli	351.000	3
Mandarinas	1.041.000	10
Melocotón	875.710	8
Naranjas	2.553.210	24
Nectarinas	866.470	8
Paraguay, Platerina Y Melocotón Plano	497.410	5
Pepino	500.100	5
Sandía	427.350	4
Tomate (1/11 - 31/5)	1.416.590	13
Resto	1.690.436	16



**6. PRODUCTOS MÁS RETIRADOS - ACUMULADO**

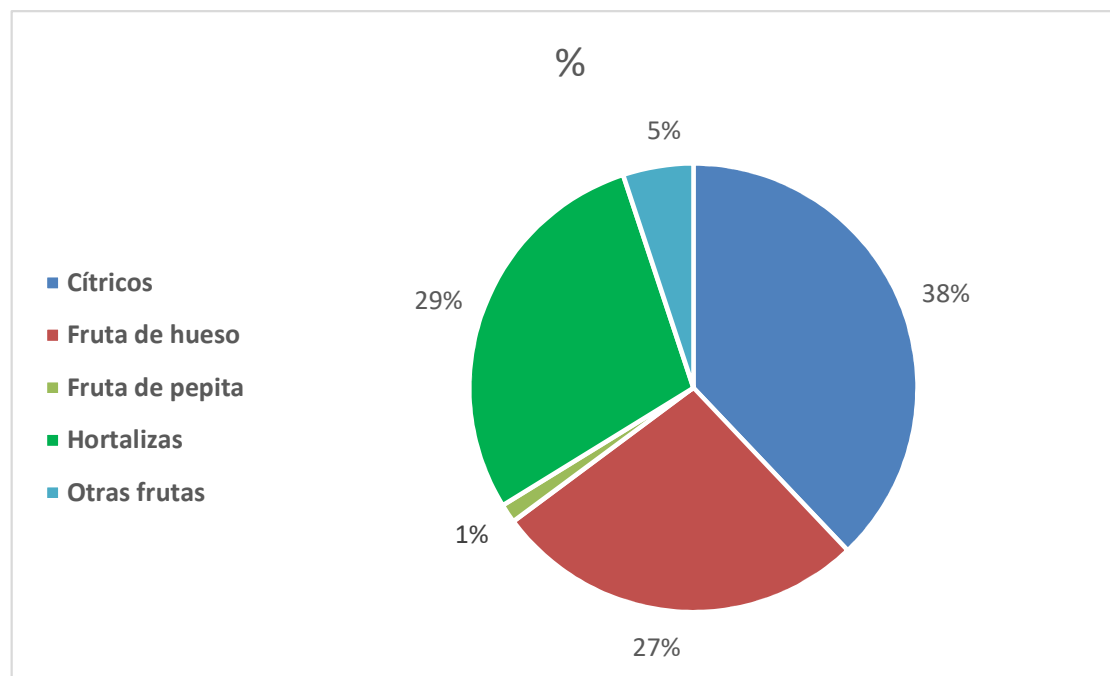
Producto	Cantidad notificada acumulada (kg)	%
Caqui	5.437.935	5
Clementinas	15.253.160	13
Mandarinas	10.790.539	9
Melocotón	5.043.639	4
Naranjas	20.378.322	18
Nectarinas	5.722.655	5
Paraguaya, Platerina Y Melocotón Plano	5.536.906	5
Pepino	4.379.499	4
Sandía	5.730.305	5
Tomate (1/11 - 31/5)	10.179.480	9
Resto	25.316.184	22





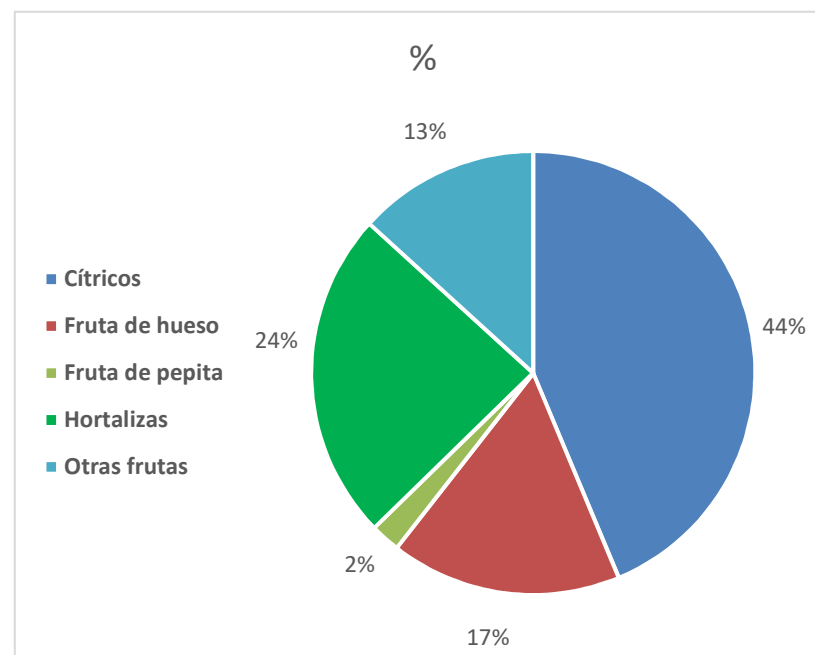
## 7. CANTIDAD NOTIFICADA POR GRUPO DE PRODUCTOS

Grupo de productos	Cantidad notificada (kg)	%
Cítricos	4.071.210	38
Fruta de hueso	2.891.530	27
Fruta de pepita	147.400	1
Hortalizas	3.080.526	29
Otras frutas	546.240	5
<b>Total general</b>	<b>10.736.906</b>	<b>100</b>



## 8. CANTIDAD NOTIFICADA POR GRUPO DE PRODUCTOS - ACUMULADO

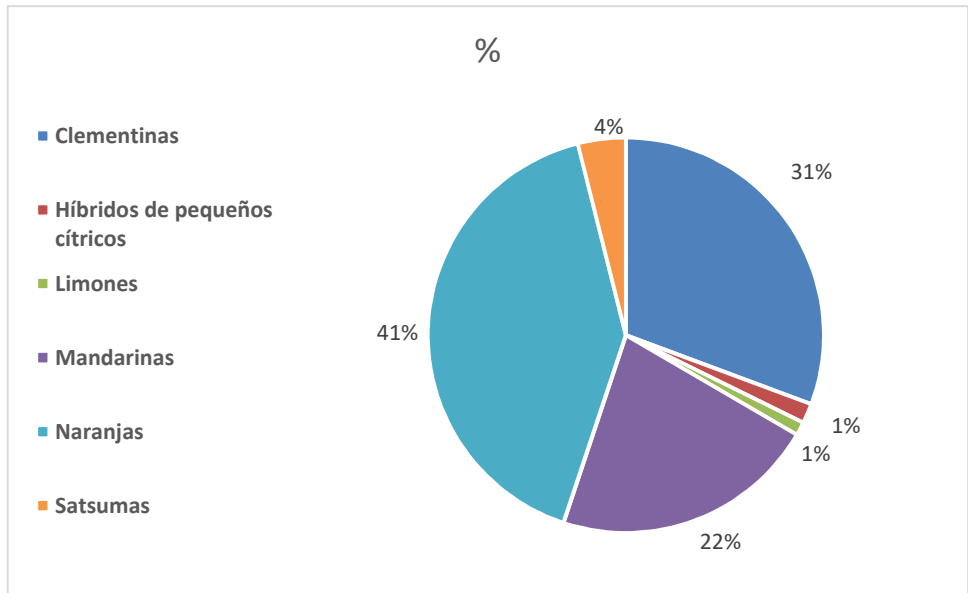
Grupo de productos	Cantidad notificada acumulada (kg)	%
Cítricos	49.724.853	44
Fruta de hueso	19.162.058	17
Fruta de pepita	2.449.331	2
Hortalizas	27.378.312	24
Otras frutas	15.054.070	13
<b>Total general</b>	<b>113.768.624</b>	<b>100</b>



**9. ANÁLISIS POR PRODUCTO SEGÚN GRUPO – ACUMULADO – EVOLUCIÓN**

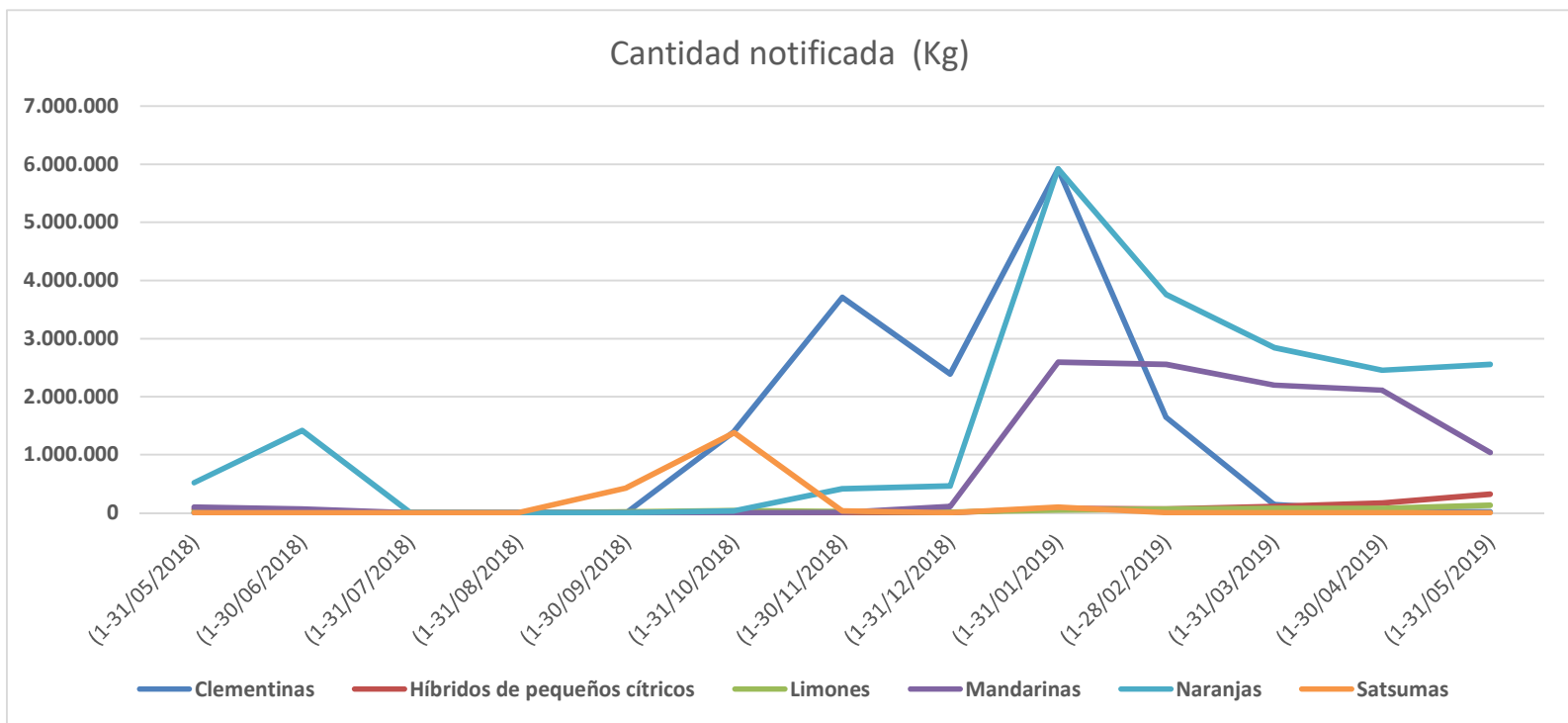
**9.1. CÍTRICOS – DATOS GLOBALES ACUMULADOS**

Cítricos	Cantidad notificada acumulada (kg)	%
Clementinas	15.253.160	31
Híbridos de pequeños cítricos	802.432	2
Limonos	554.700	1
Mandarinas	10.790.539	22
Naranjas	20.378.322	41
Satsumas	1.945.700	4
<b>Total general</b>	<b>49.724.853</b>	<b>100</b>



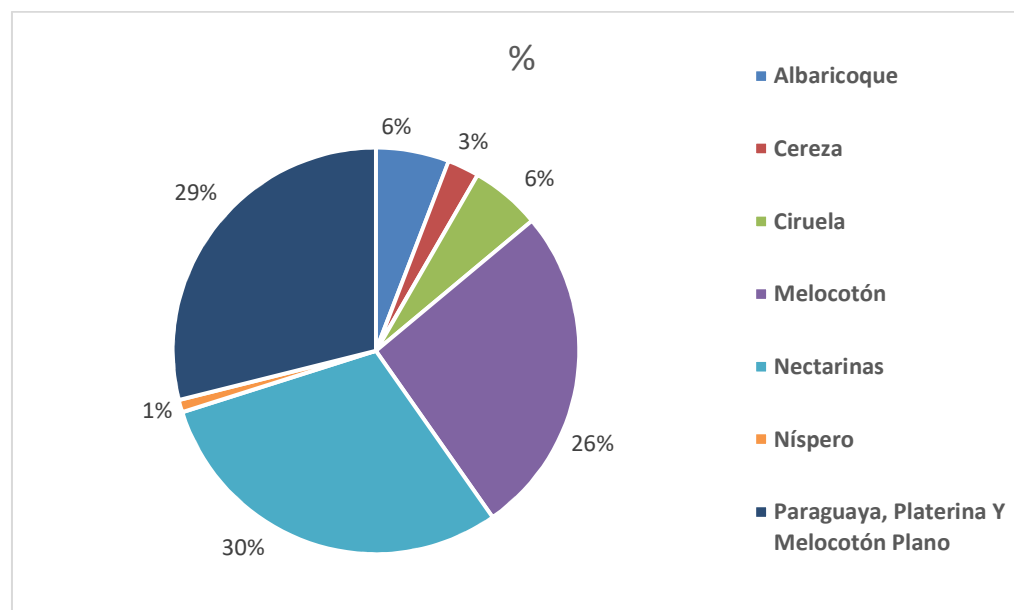
9.2. CÍTRICOS – EVOLUCIÓN DATOS

	(1-31/05/2018)	(1-30/06/2018)	(1-31/07/2018)	(1-31/08/2018)	(1-30/09/2018)	(1-31/10/2018)	(1-30/11/2018)	(1-31/12/2018)	(1-31/01/2019)	(1-28/02/2019)	(1-31/03/2019)	(1-30/04/2019)	(1-31/05/2019)
Clementinas	0	0	0	0	3.000	1.404.058	3.707.078	2.387.601	5.917.642	1.640.481	140.000	33.300	20.000
Híbridos de pequeños cítricos	62.000	0	0	0	0	0	0	0	75.000	64.000	110.000	167.432	324.000
Limones	25.000	23.000	4.000	4.000	20.000	41.000	25.000	12.000	49.600	64.900	74.700	78.500	133.000
Mandarinas	97.200	68.500	0	0	0	0	10.000	111.500	2.595.417	2.557.486	2.195.336	2.114.100	1.041.000
Naranjas	518.725	1.420.358	9.000	0	0	33.820	412.802	461.181	5.918.882	3.756.002	2.842.242	2.452.100	2.553.210
Satsumas	0	0	0	0	428.450	1.381.850	34.700	700	100.000	0	0	0	0



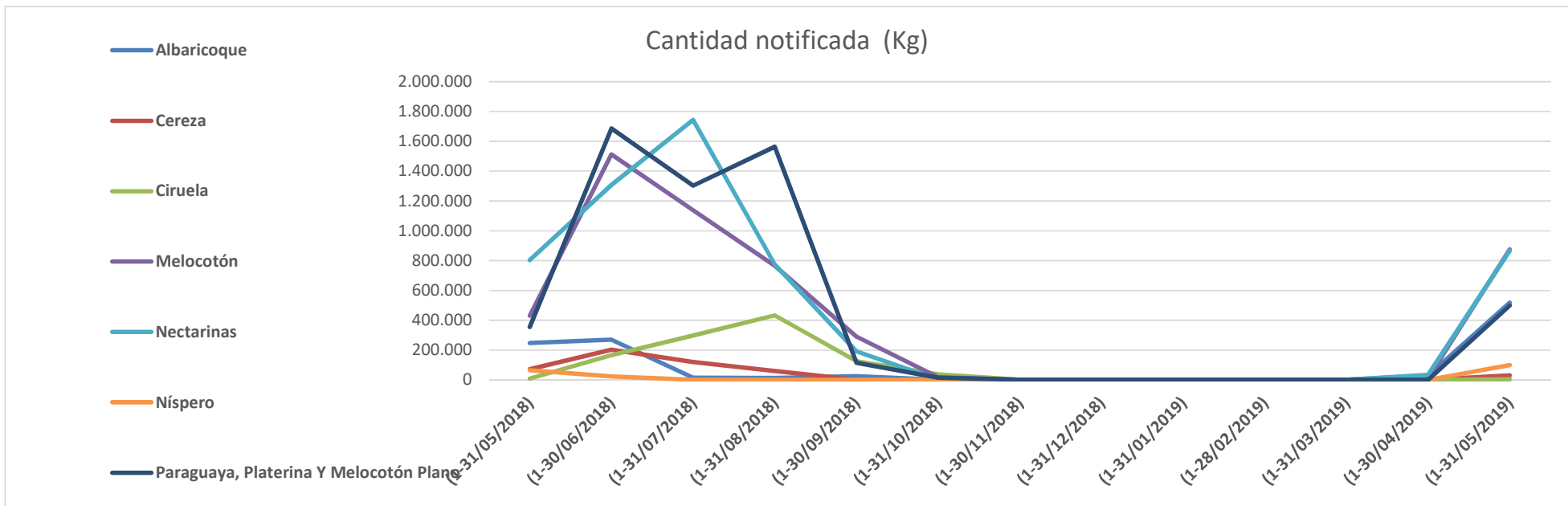
## 9.3. FRUTAS DE HUESO – DATOS GLOBALES ACUMULADOS

Fruta de hueso	Cantidad notificada acumulada (kg)	%
Albaricoque	1.115.096	6
Cereza	482.986	3
Ciruela	1.072.876	6
Melocotón	5.043.639	26
Nectarinas	5.722.655	30
Níspero	187.900	1
Paraguaya, Platerina Y Melocotón Plano	5.536.906	29
<b>Total general</b>	<b>19.162.058</b>	<b>100</b>



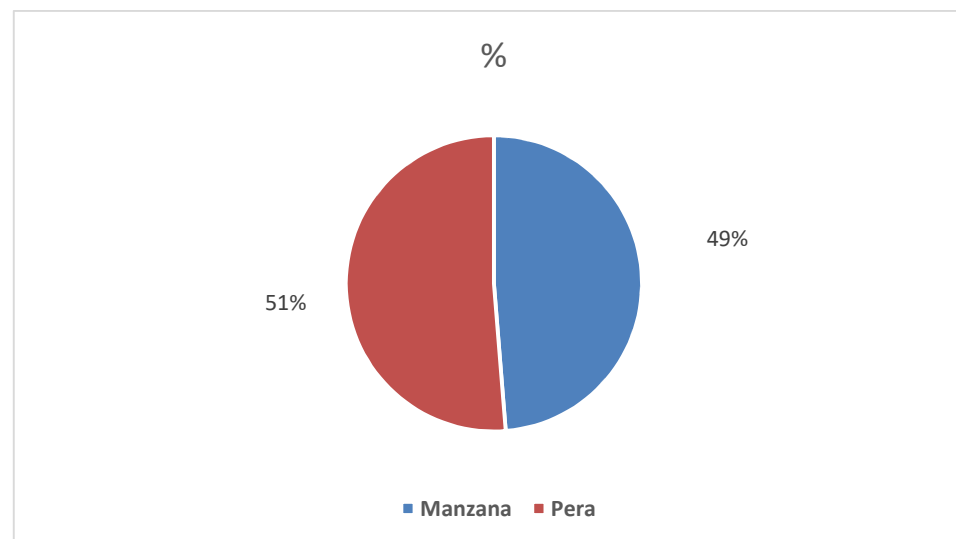
9.4. FRUTAS DE HUESO – EVOLUCIÓN DATOS

	(1-31/05/2018)	(1-30/06/2018)	(1-31/07/2018)	(1-31/08/2018)	(1-30/09/2018)	(1-31/10/2018)	(1-30/11/2018)	(1-31/12/2018)	(1-31/01/2019)	(1-28/02/2019)	(1-31/03/2019)	(1-30/04/2019)	(1-31/05/2019)
Albaricoque	246.400	268.986	15.520	13.000	25.560	0	0	0	0	0	0	28.000	517.630
Cereza	71.840	202.180	119.904	58.752	0	0	0	0	0	0	0	0	30.310
Ciruela	8.000	165.000	298.139	433.345	126.450	37.942	0	0	0	0	0	0	4.000
Melocotón	431.870	1.512.594	1.137.186	765.600	290.570	18.209	0	0	0	0	0	11.900	875.710
Nectarinas	802.600	1.307.610	1.742.878	774.670	191.625	2.302	0	0	0	0	0	34.500	866.470
Níspero	65.400	22.500	0	0	0	0	0	0	0	0	0	0	100.000
Paraguay, Platerina Y Melocotón Plano	355.000	1.687.215	1.303.630	1.563.715	115.325	14.611	0	0	0	0	0	0	497.410



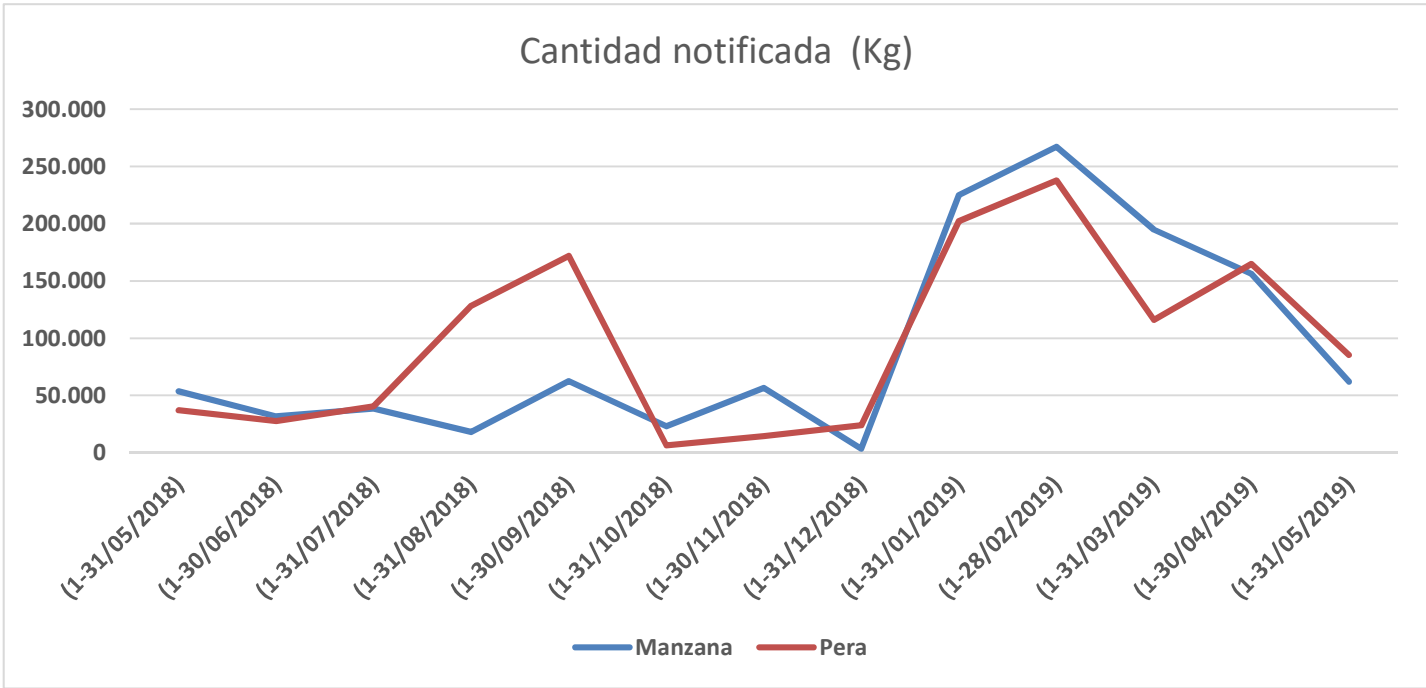
## 9.5. FRUTA DE PEPITA – DATOS GLOBALES ACUMULADOS

Fruta de pepita	Cantidad notificada acumulada (kg)	%
Manzana	1.193.070	49
Pera	1.256.261	51
<b>Total general</b>	<b>2.449.331</b>	<b>100</b>



9.6. FRUTA DE PEPITA – EVOLUCIÓN DATOS

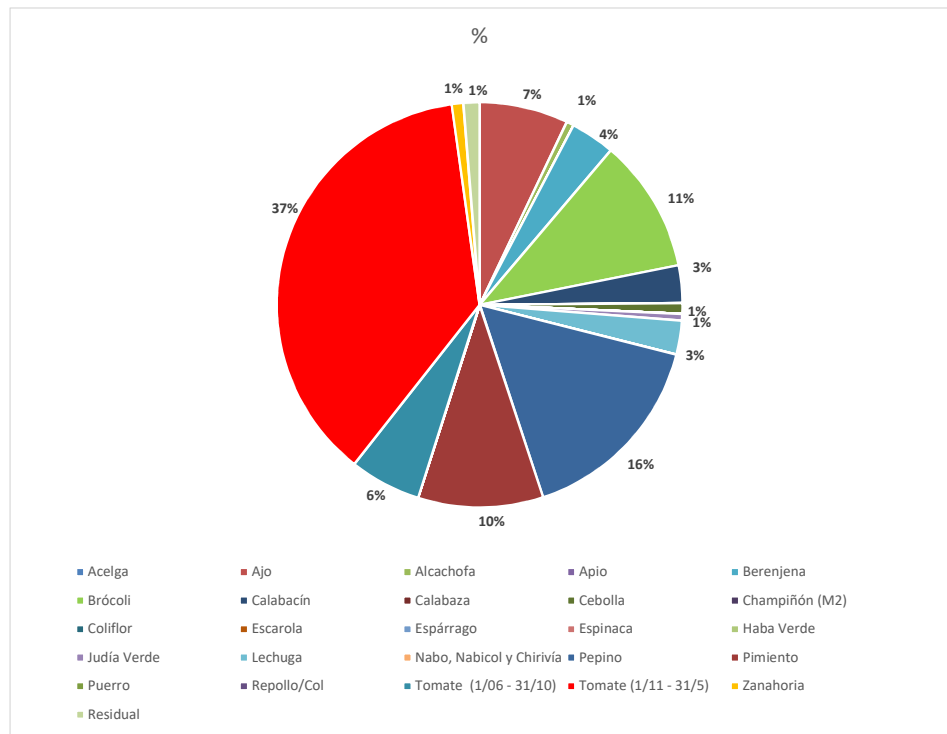
	(1-31/05/2018)	(1-30/06/2018)	(1-31/07/2018)	(1-31/08/2018)	(1-30/09/2018)	(1-31/10/2018)	(1-30/11/2018)	(1-31/12/2018)	(1-31/01/2019)	(1-28/02/2019)	(1-31/03/2019)	(1-30/04/2019)	(1-31/05/2019)
Manzana	53.750	31.700	38.500	18.000	62.500	23.000	56.550	3.600	225.190	267.050	194.930	156.350	61.950
Pera	37.000	27.500	40.500	128.350	172.000	6.541	14.380	24.000	202.090	237.730	116.020	164.700	85.450





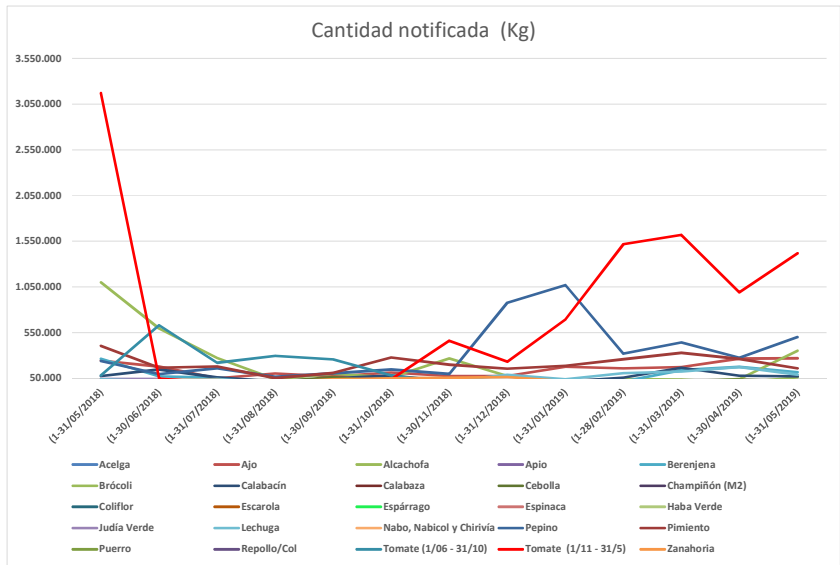
9.7. HORTALIZAS – DATOS GLOBALES ACUMULADOS

Hortalizas	Cantidad notificada acumulada (kg)	%
Acelga	756	0
Ajo	1.938.862	7
Alcachofa	160.000	1
Apio	12.500	0
Berenjena	968.918	4
Brócoli	2.917.540	11
Calabacín	822.236	3
Calabaza	103.500	0
Cebolla	233.800	1
Champiñón (M2)	0	0
Coliflor	36.000	0
Escarola	29.000	0
Espárrago	64.000	0
Espinaca	23.000	0
Haba Verde	0	0
Judía Verde	143.000	1
Lechuga	739.660	3
Nabo, Nabicol y Chirivía	60.000	0
Pepino	4.379.499	16
Pimiento	2.728.187	10
Puerro	0	0
Repollo/Col	20.600	0
Tomate (1/06 - 31/10)	1.563.114	6
Tomate (1/11 - 31/5)	10.179.480	37
Zanahoria	254.660	1
<b>Total general</b>	<b>27.378.312</b>	<b>100</b>



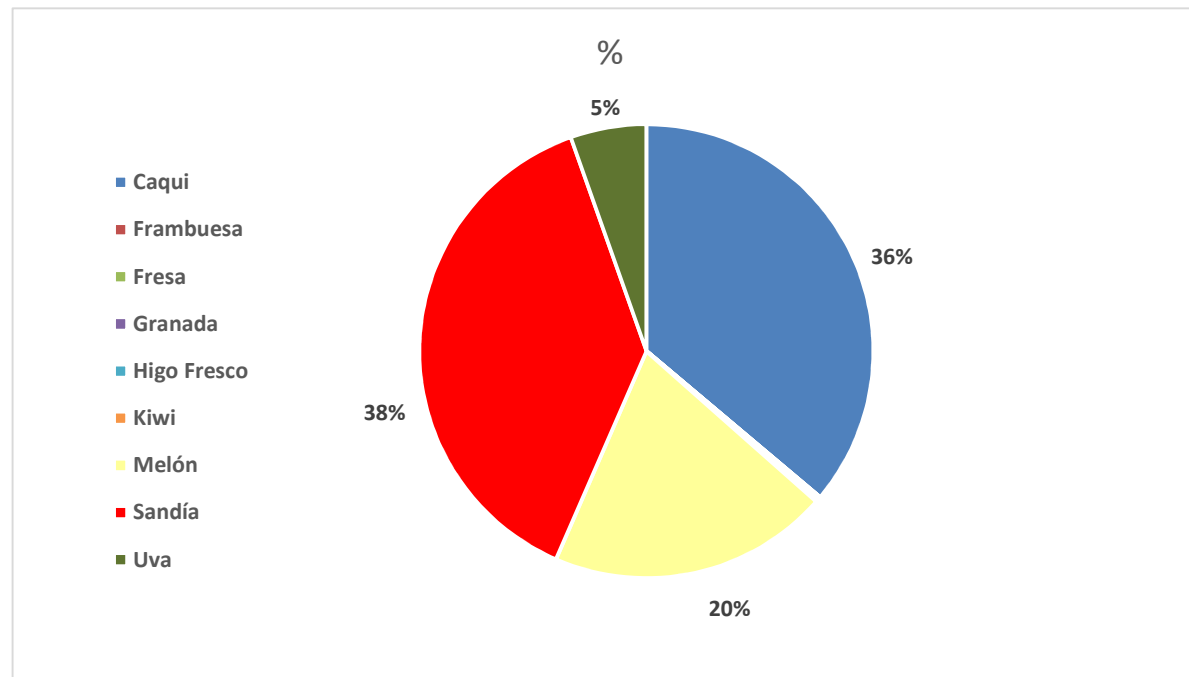
**9.8. HORTALIZAS – EVOLUCIÓN DATOS**

	(1-31/05/2018)	(1-30/06/2018)	(1-31/07/2018)	(1-31/08/2018)	(1-30/09/2018)	(1-31/10/2018)	(1-30/11/2018)	(1-31/12/2018)	(1-31/01/2019)	(1-28/02/2019)	(1-31/03/2019)	(1-30/04/2019)	(1-31/05/2019)
Acelga	0	0	0	0	0	0	0	0	0	0	0	0	756
Ajo	242.400	176.500	50.090	102.790	69.452	112.710	74.900	72.400	175.300	158.000	172.000	264.640	267.680
Alcachofa	26.000	0	0	0	0	0	0	0	0	42.000	33.000	0	59.000
Apio	0	0	0	0	0	0	0	0	0	0	12.500	0	0
Berenjena	262.100	68.600	55.300	10.000	7.918	54.500	45.500	13.500	9.900	15.300	138.500	173.000	114.800
Brócoli	1.098.000	593.000	272.540	39.000	99.000	60.000	265.000	75.000	0	25.000	0	40.000	351.000
Calabacín	72.600	145.850	57.600	11.100	47.386	79.500	15.300	13.500	11.300	55.600	164.800	78.400	69.300
Calabaza	6.000	0	0	5.000	37.400	36.800	5.000	1.800	2.000	1.000	3.500	5.000	0
Cebolla	16.800	22.050	0	10.000	61.000	7.000	7.000	5.250	17.850	21.300	21.450	32.550	11.550
Champiñón (M2)	0	0	0	0	0	0	0	0	0	0	0	0	0
Coliflor	16.000	15.000	0	0	5.000	0	0	0	0	0	0	0	0
Escarola	0	0	0	0	0	0	0	0	0	0	27.200	1.800	0
Espárrago	17.000	0	0	0	0	0	0	0	0	0	11.000	23.000	13.000
Espinaca	0	0	0	0	0	0	0	23.000	0	0	0	0	0
Haba Verde	0	0	0	0	0	0	0	0	0	0	0	0	0
Judía Verde	40.300	41.000	7.600	4.500	0	0	6.000	0	4.200	1.600	6.400	3.000	28.400
Lechuga	37.500	17.700	42.000	0	0	14.200	15.000	86.910	38.200	105.950	121.450	171.100	89.650
Nabo, Nabicol y Chirivía	0	30.000	30.000	0	0	0	0	0	0	0	0	0	0
Pepino	238.150	94.650	160.700	63.990	103.219	145.950	96.420	875.120	1.070.700	318.350	440.500	271.650	500.100
Pimiento	403.800	165.500	179.000	50.700	107.037	276.400	198.500	155.350	186.200	257.800	328.800	260.400	158.700
Puerro	0	0	0	0	0	0	0	0	0	0	0	0	0
Repollo/Col	4.000	1.600	0	0	0	0	0	0	0	0	0	15.000	0
Tomate (1/06 - 31/10)	81.300	629.800	220.230	294.530	256.004	80.250	0	0	1.000	0	0	0	0
Tomate (1/11 - 31/5)	3.172.200	45.000	0	0	0	36.500	460.640	230.690	691.580	1.517.380	1.619.760	989.140	1.416.590
Zanahoria	0	0	0	6.000	36.060	49.000	55.000	62.000	16.000	18.000	12.600	0	0



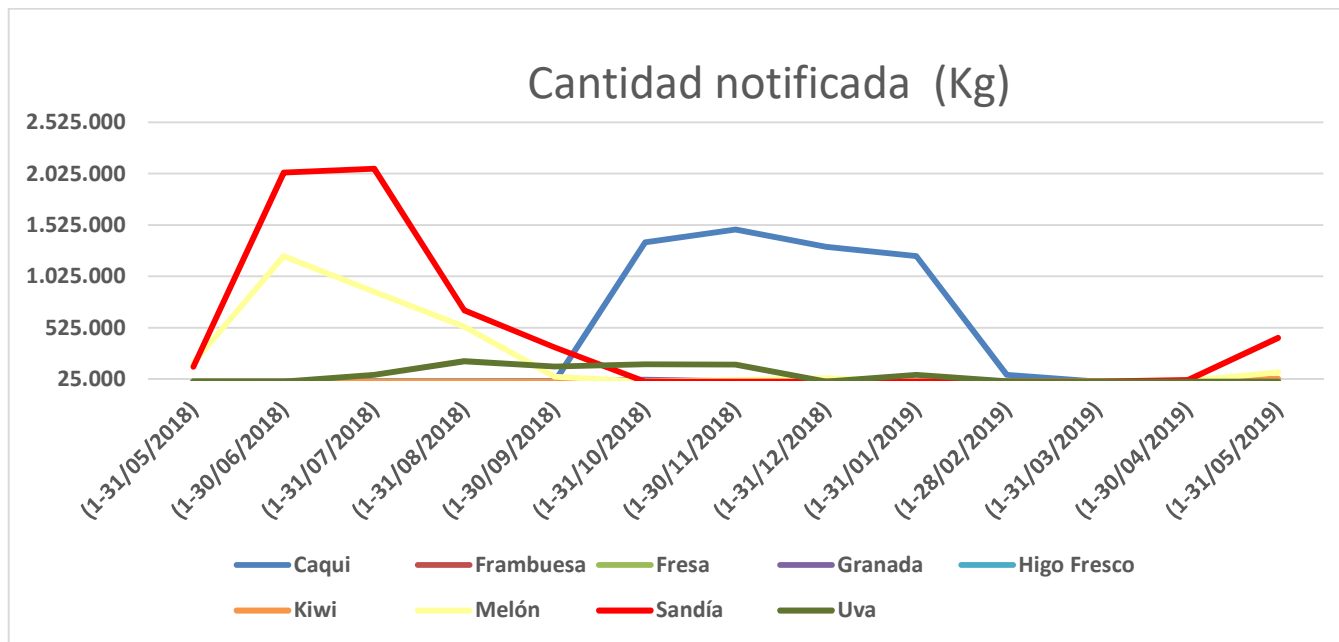
## 9.9. OTRAS FRUTAS – DATOS GLOBALES ACUMULADOS

Otras frutas	Cantidad notificada acumulada (kg)	%
Caqui	5.437.935	36
Frambuesa	0	0
Fresa	6.400	0
Granada	22.500	0
Higo Fresco	0	0
Kiwi	34.480	0
Melón	3.007.800	20
Sandía	5.730.305	38
Uva	814.650	5
<b>Total general</b>	<b>15.054.070</b>	<b>100</b>



9.10. OTRAS FRUTAS – EVOLUCIÓN DATOS

	(1-31/05/2018)	(1-30/06/2018)	(1-31/07/2018)	(1-31/08/2018)	(1-30/09/2018)	(1-31/10/2018)	(1-30/11/2018)	(1-31/12/2018)	(1-31/01/2019)	(1-28/02/2019)	(1-31/03/2019)	(1-30/04/2019)	(1-31/05/2019)
Caqui	0	0	0	0	0	1.356.775	1.481.285	1.312.380	1.222.495	65.000	0	0	0
Frambuesa	0	0	0	0	0	0	0	0	0	0	0	0	0
Fresa	6.400	0	0	0	0	0	0	0	0	0	0	0	0
Granada	0	0	0	0	1.500	17.900	3.100	0	0	0	0	0	0
Higo Fresco	0	0	0	0	0	0	0	0	0	0	0	0	0
Kiwi	0	0	0	0	0	0	0	0	240	2.400	0	4.800	27.040
Melón	184.250	1.219.900	873.150	537.800	48.000	0	14.800	33.300	0	0	0	4.750	91.850
Sandía	144.300	2.036.000	2.075.150	695.000	335.855	0	0	0	0	0	0	16.650	427.350
Uva	0	0	66.550	197.220	147.410	169.070	168.040	0	64.680	1.680	0	0	0



## 10. CONJUNTO DE DATOS

PRODUCTOS	CANTIDAD NOTIFICADA (Kg) (Mayo 2018)	CANTIDAD NOTIFICADA (Kg) (Junio 2018)	CANTIDAD NOTIFICADA (Kg) (Julio 2018)	CANTIDAD NOTIFICADA (Kg) (Agosto 2018)	CANTIDAD NOTIFICADA (Kg) (Septiembre 2018)	CANTIDAD NOTIFICADA (Kg) (Octubre 2018)	CANTIDAD NOTIFICADA (Kg) (Noviembre 2018)	CANTIDAD NOTIFICADA (Kg) (Diciembre 2018)	CANTIDAD NOTIFICADA (Kg) (Enero 2019)	CANTIDAD NOTIFICADA (Kg) (Febrero 2019)	CANTIDAD NOTIFICADA (Kg) (Marzo 2019)	CANTIDAD NOTIFICADA (Kg) (Abril 2019)	CANTIDAD NOTIFICADA (Kg) (Mayo 2019)	TOTAL ACUMULADO (Kg)
Acelga	0	0	0	0	0	0	0	0	0	0	0	0	0	756
Ajo	242.400	176.500	50.090	102.790	69.452	112.710	74.900	72.400	175.300	158.000	172.000	264.640	267.680	1.938.862
Albaricoque	246.400	268.986	15.520	13.000	25.560	0	0	0	0	0	0	28.000	517.630	1.115.096
Alcachofa	26.000	0	0	0	0	0	0	0	0	42.000	33.000	0	59.000	160.000
Apio	0	0	0	0	0	0	0	0	0	0	12.500	0	0	12.500
Berenjena	262.100	68.600	55.300	10.000	7.918	54.500	45.500	13.500	9.900	15.300	138.500	173.000	114.800	968.918
Brócoli	1.098.000	593.000	272.540	39.000	99.000	60.000	265.000	75.000	99.000	25.000	0	40.000	351.000	2.917.540
Calabacín	72.600	145.850	57.600	11.100	47.386	79.500	15.300	13.500	11.300	55.600	164.800	78.400	69.300	822.236
Calabaza	6.000	0	0	5.000	37.400	36.800	5.000	1.800	2.000	1.000	3.500	5.000	0	103.500
Caqui	0	0	0	0	0	1.356.775	1.481.285	1.312.380	1.222.495	65.000	0	0	0	5.437.935
Cebolla	16.800	22.050	0	10.000	61.000	7.000	7.000	5.250	17.850	21.300	21.450	32.550	11.550	233.800
Cereza	71.840	202.180	119.904	58.752	0	0	0	0	0	0	0	0	0	30.310
Champiñón (M2)	0	0	0	0	0	0	0	0	0	0	0	0	0	0
Círcula	8.000	165.000	298.139	433.345	126.450	37.942	0	0	0	0	0	0	4.000	1.072.876
Clementinas	0	0	0	0	3.000	1.404.058	3.707.078	2.387.601	5.917.642	1.640.481	140.000	33.300	20.000	15.253.160
Coliflor	16.000	15.000	0	0	5.000	0	0	0	0	0	0	0	0	36.000
Escarola	0	0	0	0	0	0	0	0	0	0	27.200	1.800	0	29.000
Espárrago	17.000	0	0	0	0	0	0	0	0	0	11.000	23.000	13.000	64.000
Espinaca	0	0	0	0	0	0	0	23.000	0	0	0	0	0	23.000
Frambuesa	0	0	0	0	0	0	0	0	0	0	0	0	0	0
Fresa	6.400	0	0	0	0	0	0	0	0	0	0	0	0	6.400
Granada	0	0	0	0	1.500	17.900	3.100	0	0	0	0	0	0	22.500
Haba Verde	0	0	0	0	0	0	0	0	0	0	0	0	0	0
Híbridos de pequeños cítricos	62.000	0	0	0	0	0	0	0	75.000	64.000	110.000	167.432	324.000	802.432
Higo Fresco	0	0	0	0	0	0	0	0	0	0	0	0	0	0
Judía Verde	40.300	41.000	7.600	4.500	0	0	6.000	0	4.200	1.600	6.400	3.000	28.400	143.000
Kiwi	0	0	0	0	0	0	0	0	240	2.400	0	4.800	27.040	34.480
Lechuga	37.500	17.700	42.000	0	0	14.200	15.000	86.910	38.200	105.950	121.450	171.100	89.650	739.660
Limonas	25.000	23.000	4.000	4.000	20.000	41.000	25.000	12.000	49.600	64.900	74.700	78.500	133.000	554.700
Mandarinas	97.200	68.500	0	0	0	0	10.000	111.500	2.595.417	2.557.486	2.195.336	2.114.100	1.041.000	10.790.539
Manzana	53.750	31.700	38.500	18.000	62.500	23.000	56.550	3.600	225.190	267.050	194.930	156.350	61.950	1.193.070
Melocotón	431.870	1.512.594	1.137.186	765.600	290.570	18.209	0	0	0	0	0	11.900	875.710	5.043.639
Melón	184.250	1.219.900	873.150	537.800	48.000	0	14.800	33.300	0	0	0	4.750	91.850	3.007.800
Nabo, Nabicol y Chirivía	0	30.000	30.000	0	0	0	0	0	0	0	0	0	0	60.000
Naranjas	518.725	1.420.358	9.000	0	0	33.820	412.802	461.181	5.918.882	3.756.002	2.842.242	2.452.100	2.553.210	20.378.322
Nectarinas	802.600	1.307.610	1.742.878	774.670	191.625	2.302	0	0	0	0	0	34.500	866.470	5.722.655
Níspero	65.400	22.500	0	0	0	0	0	0	0	0	0	0	100.000	187.900
Paraguaya, Platerina Y Melocotón Plano	355.000	1.687.215	1.303.630	1.563.715	115.325	14.611	0	0	0	0	0	0	497.410	5.536.906
Pepino	238.150	94.650	160.700	63.990	103.219	145.950	96.420	875.120	1.070.700	318.350	440.500	271.650	500.100	4.379.499
Pera	37.000	27.500	40.500	128.350	172.000	6.541	14.380	24.000	202.090	237.730	116.020	164.700	85.450	1.256.261
Pimiento	403.800	165.500	179.000	50.700	107.037	276.400	198.500	155.350	107.037	257.800	328.800	260.400	158.700	2.728.187
Puerro	0	0	0	0	0	0	0	0	0	0	0	0	0	0
Repollo/Col	4.000	1.600	0	0	0	0	0	0	0	0	0	0	15.000	20.600
Sandía	144.300	2.036.000	2.075.150	695.000	335.855	0	0	0	0	0	0	16.650	427.350	5.730.305
Satsumas	0	0	0	0	428.450	1.381.850	34.700	700	100.000	0	0	0	0	1.945.700
Tomate (1/06 - 31/10)	81.300	629.800	220.230	294.530	256.004	80.250	0	0	1.000	0	0	0	0	1.563.114
Tomate (1/11 - 31/5)	3.172.200	45.000	0	0	0	36.500	460.640	230.690	691.580	1.517.380	1.619.760	989.140	1.416.590	10.179.480
Uva	0	0	66.550	197.220	147.410	169.070	168.040	0	64.680	1.680	0	0	0	814.650
Zanahoria	0	0	0	6.000	36.060	49.000	55.000	62.000	18.000	12.600	0	0	0	254.660
Total	8.843.885	12.039.293	8.799.167	5.787.062	2.797.721	5.459.888	7.171.995	5.960.782	18.595.466	11.194.009	8.786.688	7.595.762	10.736.906	113.768.624



GOBIERNO  
DE ESPAÑA

MINISTERIO  
DE AGRICULTURA, PESCA  
Y ALIMENTACIÓN

FONDO ESPAÑOL  
DE GARANTÍA AGRARIA O.A

SUBDIRECCIÓN GENERAL  
DE SECTORES ESPECIALES