

INFORME DE RETIRADAS EN EL MARCO DE LOS PROGRAMAS OPERATIVOS DE LAS OPFH

MES: SEPTIEMBRE 2019

ACUMULADO: Desde 01/09/2018



GOBIERNO
DE ESPAÑA

MINISTERIO
DE AGRICULTURA, PESCA
Y ALIMENTACIÓN

FONDO ESPAÑOL
DE GARANTÍA AGRARIA O.A

SUBDIRECCIÓN GENERAL
DE SECTORES ESPECIALES

ÍNDICE

1.	INTRODUCCIÓN	3
2.	DATOS DE RETIRADAS POR PRODUCTO Y COMUNIDAD AUTÓNOMA.....	4
3.	DATOS DE RETIRADAS SEGÚN DESTINO.....	5
4.	DATOS DE RETIRADAS SEGÚN DESTINO – ACUMULADO - GRÁFICA.....	6
5.	PRODUCTOS MÁS RETIRADOS	7
6.	PRODUCTOS MÁS RETIRADOS - ACUMULADO.....	8
7.	CANTIDAD NOTIFICADA POR GRUPO DE PRODUCTOS	9
8.	CANTIDAD NOTIFICADA POR GRUPO DE PRODUCTOS - ACUMULADO	10
9.	ANÁLISIS POR PRODUCTO SEGÚN GRUPO – ACUMULADO - EVOLUCIÓN.....	11
9.1.	CÍTRICOS – DATOS GLOBALES ACUMULADOS.....	11
9.2.	CÍTRICOS – EVOLUCIÓN DATOS.....	12
9.3.	FRUTAS DE HUESO – DATOS GLOBALES ACUMULADOS	13
9.4.	FRUTAS DE HUESO – EVOLUCIÓN DATOS	14
9.5.	FRUTA DE PEPITA – DATOS GLOBALES ACUMULADOS	15
9.6.	FRUTA DE PEPITA – EVOLUCIÓN DATOS	16
9.7.	HORTALIZAS – DATOS GLOBALES ACUMULADOS	17
9.8.	HORTALIZAS – EVOLUCIÓN DATOS	18
9.9.	OTRAS FRUTAS – DATOS GLOBALES ACUMULADOS.....	19
9.10.	OTRAS FRUTAS – EVOLUCIÓN DATOS	20
10.	CONJUNTO DE DATOS.....	21

1. INTRODUCCIÓN

El presente informe recoge los datos de las notificaciones de retirada de diferentes productos que las Organizaciones de productores de Frutas y Hortalizas (OPFH) efectúan ante las comunidades autónomas, con el fin de dar transparencia al proceso y que los agentes del sector puedan estar informados para la oportuna toma de decisiones.

Se recogen los datos correspondientes al mes de septiembre de 2019 y el acumulado desde el 1 de septiembre de 2018.

La información puede sufrir modificaciones sobre la base de correcciones que comuniquen las comunidades autónomas.

La información final de las cantidades ejecutadas, podrá variar sobre lo notificado, teniendo en cuenta las cantidades finalmente entregadas por la OPFH y el resultado de los controles.

2. DATOS DE RETIRADAS POR PRODUCTO Y COMUNIDAD AUTÓNOMA

COMUNIDAD AUTÓNOMA	ANDALUCÍA		ARAGÓN		BALEARES		CANARIAS		CASTILLA LA MANCHA		CASTILLA Y LEÓN		CATALUÑA		EXTREMADURA		GALICIA		MURCIA		NAVARRA		PAÍS VASCO		VALENCIA		TOTAL CC.AA		
PRODUCTOS	CANTIDAD NOTIFICADA (kg)	ACUMULADO (kg)	CANTIDAD NOTIFICADA (kg)	ACUMULADO (kg)	CANTIDAD NOTIFICADA (kg)	ACUMULADO (kg)	CANTIDAD NOTIFICADA (kg)	ACUMULADO (kg)	CANTIDAD NOTIFICADA (kg)	ACUMULADO (kg)	CANTIDAD NOTIFICADA (kg)	ACUMULADO (kg)	CANTIDAD NOTIFICADA (kg)	ACUMULADO (kg)	CANTIDAD NOTIFICADA (kg)	ACUMULADO (kg)	CANTIDAD NOTIFICADA (kg)	ACUMULADO (kg)	CANTIDAD NOTIFICADA (kg)	ACUMULADO (kg)	CANTIDAD NOTIFICADA (kg)	ACUMULADO (kg)	CANTIDAD NOTIFICADA (kg)	ACUMULADO (kg)	CANTIDAD NOTIFICADA (kg)	ACUMULADO (kg)	CANTIDAD NOTIFICADA (kg)	ACUMULADO (kg)	
Acelga	0	0	0	0	0	0	0	0	0	0	0	0	0	0	0	0	0	0	0	0	0	0	0	756	0	0	0	756	
Ajo	0	408.452	0	0	0	0	0	0	0	911.630	0	0	0	0	0	0	0	0	0	3.000	0	0	0	0	44.000	0	1.367.082		
Albaricoque	0	0	0	12.170	0	0	0	0	0	0	0	0	167.000	0	0	0	0	0	0	723.510	0	0	0	0	75.050	0	977.730		
Alcachofa	0	0	0	0	0	0	0	0	0	0	0	0	0	0	0	0	0	0	0	134.000	0	0	0	0	0	0	134.000		
Apio	0	0	0	0	0	0	0	0	0	0	0	0	0	0	0	0	0	0	0	0	0	0	0	0	12.500	0	12.500		
Berenjena	37.000	673.568	0	0	0	0	0	0	0	0	0	0	0	0	0	0	0	0	0	0	0	0	0	0	0	0	37.000	673.568	
Brócoli	0	0	0	0	0	0	0	0	0	0	0	0	0	0	0	0	0	0	0	165.000	1.108.000	0	0	0	0	0	165.000	1.108.000	
Calabacín	147.500	811.186	0	0	3.500	25.500	0	0	0	0	0	0	0	0	0	0	0	0	0	27.000	0	0	0	0	0	0	151.000	863.686	
Calabaza	4.000	6.830	0	0	0	7.500	0	0	0	0	0	0	9.800	0	0	0	0	0	0	0	0	0	0	28.100	113.300	32.100	137.430		
Caqui	0	38.065	0	0	0	2.500	0	0	0	0	0	0	0	0	0	0	0	0	0	0	0	0	0	0	0	5.387.370	0	5.437.935	
Cebolla	0	0	6.300	27.300	0	0	0	0	17.000	151.000	0	0	0	0	0	0	0	0	0	0	0	0	0	0	22.050	177.150	45.350	355.450	
Cereza	0	0	0	11.750	0	0	0	0	0	0	0	0	0	0	0	269.853	0	0	0	0	0	0	0	0	0	0	0	281.603	
Champiñón (M2)	0	0	0	0	0	0	0	0	0	0	0	0	0	0	0	0	0	0	0	0	0	0	0	0	0	0	0	0	
Ciuela	86.500	154.858	2.700	23.590	3.000	3.000	0	0	0	0	0	0	114.000	403.240	481.460	1.909.825	0	0	0	63.100	113.750	478.670	0	0	0	127.177	801.410	3.163.460	
Clementinas	0	615.227	0	0	0	0	0	0	0	0	0	0	1.725.550	0	0	0	0	0	0	1.328.500	0	0	0	0	0	11.643.883	0	15.313.160	
Coliflor	0	0	0	0	0	0	0	0	0	0	0	0	0	0	0	0	0	0	0	5.000	0	0	0	0	0	0	0	5.000	
Escarola	0	0	0	0	0	0	0	0	0	0	0	0	0	0	0	0	0	0	0	0	0	0	0	0	29.000	0	29.000		
Espárrago	0	47.000	0	0	0	0	0	0	0	0	0	0	0	0	0	0	0	0	0	0	0	0	0	0	0	0	47.000		
Espinaca	0	0	0	0	0	0	0	0	0	0	0	0	0	0	0	0	0	0	0	23.000	0	0	0	0	0	0	23.000		
Frambuesa	0	0	0	0	0	0	0	0	0	0	0	0	0	0	0	0	0	0	0	0	0	0	0	0	0	0	0	0	
Fresa	0	0	0	0	0	0	0	0	0	0	0	0	0	0	0	0	0	0	0	0	0	0	0	0	0	0	0	0	
Granada	0	0	0	0	0	0	0	0	0	0	0	0	0	0	0	0	0	0	0	12.000	34.500	0	0	0	0	0	12.000	34.500	
Haba Verde	0	0	0	0	0	0	0	0	0	0	0	0	0	0	0	0	0	0	0	0	0	0	0	0	0	0	0	0	
Híbridos pequeños cítricos	0	0	0	0	0	0	0	0	0	0	0	0	0	0	0	0	0	0	0	0	0	0	0	0	0	740.432	0	740.432	
Higo Fresco	0	0	0	0	0	0	0	0	0	0	0	0	0	0	0	0	0	0	0	0	0	0	0	0	0	0	0	0	
Judía Verde	600	132.300	0	0	0	0	0	0	0	0	0	0	0	0	0	0	0	0	0	0	0	0	0	0	0	0	600	132.300	
Kiwi	0	0	0	0	0	0	0	0	0	0	0	0	0	0	0	0	0	0	0	0	0	0	0	0	34.480	0	0	34.480	
Lechuga	0	79.200	0	0	0	0	0	0	0	0	0	0	0	0	0	0	0	29.000	80.300	854.460	20.000	30.000	0	0	0	0	100.300	992.660	
Limones	0	0	0	0	0	12.500	0	0	0	0	0	0	0	0	0	0	0	0	0	34.000	472.700	0	0	0	0	190.000	34.000	675.200	
Mandarinas	0	2.200.683	0	934.000	0	0	0	0	0	0	0	0	237.700	0	0	0	0	0	0	217.000	0	0	0	0	0	7.132.656	0	10.722.039	
Manzana	0	0	0	438.300	0	0	0	0	0	0	0	0	7.000	487.520	0	0	0	0	0	19.930	23.800	246.000	0	0	0	0	30.800	1.191.750	
Melocotón	11.000	281.851	829.737	1.738.511	0	0	0	0	0	0	0	0	1.543.285	4.223.415	45.600	885.892	0	0	4.000	1.312.520	5.100	22.850	0	0	0	213.710	2.438.722	8.678.749	
Melón	0	751.900	0	0	0	0	0	0	0	0	0	0	0	0	0	0	0	0	0	36.000	1.771.350	0	0	0	0	0	36.000	2.523.250	
Nabo, Nabicol y Chirivía	0	0	0	0	0	0	0	0	0	0	0	0	0	0	0	0	0	0	0	0	0	0	0	0	0	92.000	0	92.000	
Naranjas	0	11.226.760	0	685.000	0	0	0	0	0	0	0	0	666.900	0	0	0	0	0	0	868.000	0	0	0	0	0	5.259.679	0	18.706.339	
Nectarinas	5.000	54.200	304.350	2.563.211	0	0	0	0	0	0	0	0	1.037.924	4.959.340	0	913.640	0	0	2.000	1.500.290	7.650	55.000	0	0	0	174.930	1.356.924	10.220.611	
Níspero	0	0	0	0	0	0	0	0	0	0	0	0	0	0	0	0	0	0	0	0	0	0	0	0	0	0	142.000	0	142.000
Paraguayá, Platerina y Melocotón Plano	1.000	8.200	17.620	528.397	0	0	0	0	0	0	0	0	392.360	2.553.378	0	70.347	0	0	0	2.834.840	8.500	8.500	0	0	0	151.100	419.480	6.154.762	
Pepino	221.100	3.858.019	0	0	0	7.500	0	0	0	0	0	0	0	0	0	0	0	0	0	40.050	505.640	0	4.200	0	0	0	261.150	4.375.359	
Pera	0	0	800	255.953	0	0	0	0	0	0	0	0	7.000	806.640	900	32.100	0	0	0	10.815	17.850	110.650	0	0	0	26.550	1.216.158		
Pimiento	260.600	2.487.887	0	0	1.500	4.000	0	0	0	0	0	0	0	0	0	0	1.500	0	0	0	0	13.000	0	0	0	0	262.100	2.506.387	
Puerro	0	0	0	0	0	0	0	0	0	0	0	0	0	0	0	0	0	0	0	0	0	0	0	0	0	0	0	0	
Repollo/Col	0	0	0	0	0	0	0	0	0	0	0	0	0	0	0	0	0	4.000	0	89.000	0	0	0	0	0	15.000	0	108.000	
Sandia	40.500	1.141.755	0	0	0	0	0	0	0	0	0	0	0	0	0	0	0	0	0	2.884.000	0	0	0	0	0	826.000	40.500	4.851.755	
Satsumas	0	0	0	0	0	0	0	0	0	0	0	0	11.600	0	0	0	0	0	0	36.000	0	0	0	0	0	170.700	2.068.800	2.116.400	
Tomate (1/06 - 31/10)	43.500	286.991	0	0	2.000	7.000	0	0	20.000	0	0	0	0	0	0	0	0	4.823	40.000	266.890	0	0	0	0	0	237.500	85.500	823.204	
Tomate (1/11 - 31/5)	0	4.083.530	0	0	0	9.500	0	43.000	0	0	0	0	0	0	0	0	0	0	0	1.499.750	0	0	0	0	0	1.399.500	0	7.035.280	
Uva	0	0	0	0	0	0	0	0	0	0	0	0	0	0	0	0	0	0	0	295.090	1.027.370	0	0	0	0	73.000	198.000	368.090	1.225.370
Zanahoria	0	0	0	0	0	0	0	0	0	59.000	307.660	0	0	0	0	0	0	0	0	0	0	0	0	0	0	59.000	307.660	0	
TOTAL	858.300	29.348.462	1.161.507	7.218.182	10.000	79.000	0	63.000	17.000	1.062.630	59.000	307.660	3.101.569	16.252.083	527.960	4.081.657	0	39.323	708.440	19.620.165	196.650	968.870	0	35.236	293.850	36.460.737	6.934.276	115.537.005	

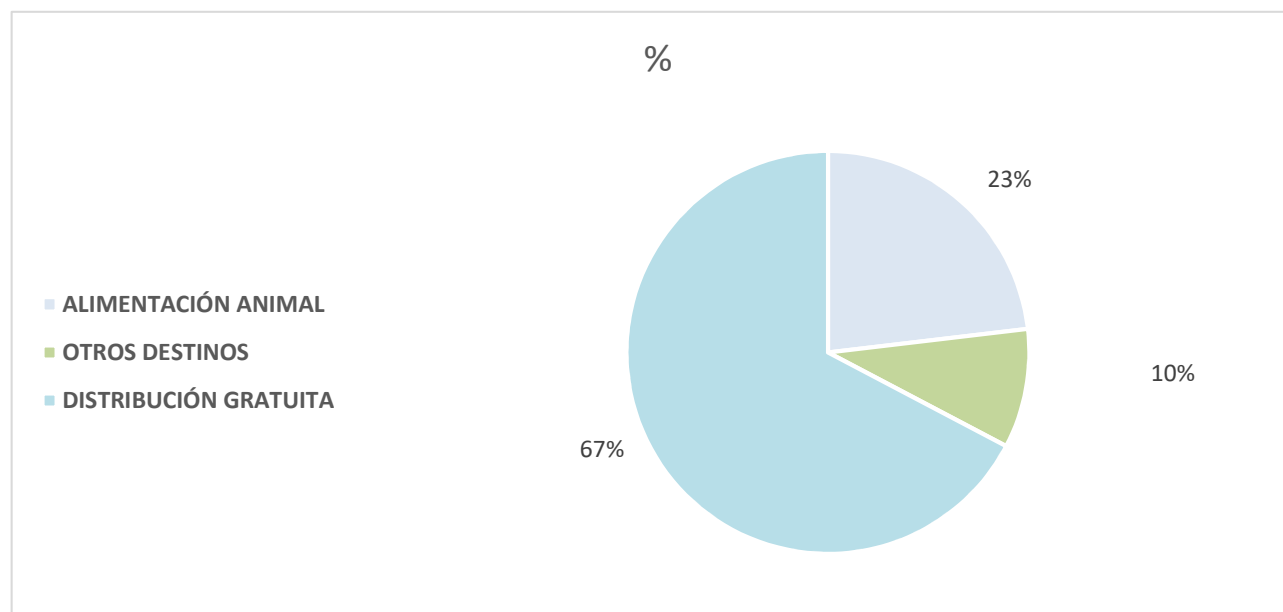
3. DATOS DE RETIRADAS SEGÚN DESTINO

DESTINO	ALIMENTACIÓN ANIMAL		OTROS DESTINOS		DISTRIBUCIÓN GRATUITA		TOTAL RETIRADAS	
	CANTIDAD NOTIFICADA (kg)	ACUMULADO (kg)	CANTIDAD NOTIFICADA (kg)	ACUMULADO (kg)	CANTIDAD NOTIFICADA (kg)	ACUMULADO (kg)	CANTIDAD NOTIFICADA (kg)	ACUMULADO (kg)
Acelga	0	0	0	0	0	756	0	756
Ajo	0	1.102.462	0	0	0	264.620	0	1.367.082
Albaricoque	0	414.100	0	57.500	0	506.130	0	977.730
Alcachofa	0	131.000	0	0	0	3.000	0	134.000
Apio	0	12.500	0	0	0	0	0	12.500
Berenjena	0	0	0	12.000	37.000	661.568	37.000	673.568
Brócoli	165.000	1.108.000	0	0	0	0	165.000	1.108.000
Calabacín	0	0	0	0	151.000	863.686	151.000	863.686
Calabaza	0	0	0	0	32.100	137.430	32.100	137.430
Caqui	0	4.781.000	0	0	0	656.935	0	5.437.935
Cebolla	0	0	0	0	45.350	355.450	45.350	355.450
Cereza	0	0	0	0	0	281.603	0	281.603
Champiñón (M2)	0	0	0	0	0	0	0	0
Ciruela	0	333.377	322.460	1.432.083	478.950	1.398.000	801.410	3.163.460
Clementinas	0	7.881.300	0	336.000	0	7.095.860	0	15.313.160
Coliflor	0	5.000	0	0	0	0	0	5.000
Escarola	0	0	0	0	0	29.000	0	29.000
Espárrago	0	0	0	0	0	47.000	0	47.000
Espinaca	0	23.000	0	0	0	0	0	23.000
Frambuesa	0	0	0	0	0	0	0	0
Fresa	0	0	0	0	0	0	0	0
Granada	0	0	0	0	12.000	34.500	12.000	34.500
Haba Verde	0	0	0	0	0	0	0	0
Híbridos de pequeños cítricos	0	0	0	0	0	740.432	0	740.432
Higo Fresco	0	0	0	0	0	0	0	0
Judía Verde	0	0	0	0	600	132.300	600	132.300
Kiwi	0	0	0	0	0	34.480	0	34.480
Lechuga	20.000	329.000	0	0	80.300	663.660	100.300	992.660
Limonas	0	190.000	0	0	34.000	485.200	34.000	675.200
Mandarinas	0	252.750	0	0	0	10.469.289	0	10.722.039
Manzana	0	0	0	0	30.800	1.191.750	30.800	1.191.750
Melocotón	0	626.100	50.800	998.092	2.387.922	7.054.557	2.438.722	8.678.749
Melón	0	1.134.000	0	468.500	36.000	920.750	36.000	2.523.250
Nabo, Nabicol y Chirivía	0	92.000	0	0	0	0	0	92.000
Naranjas	0	365.800	0	162.000	0	18.178.539	0	18.706.339
Nectarinas	0	749.700	13.000	974.070	1.343.924	8.496.841	1.356.924	10.220.611
Níspero	0	142.000	0	0	0	0	0	142.000
Paraguay, Platerina Y Melocotón Plano	8.500	809.700	6.550	69.297	404.430	5.275.765	419.480	6.154.762
Pepino	0	0	60.000	3.119.000	201.150	1.256.359	261.150	4.375.359
Pera	0	0	0	0	26.550	1.216.158	26.550	1.216.158
Pimiento	0	13.000	0	0	262.100	2.493.387	262.100	2.506.387
Puerro	0	0	0	0	0	0	0	0
Repollo/Col	0	104.000	0	0	0	4.000	0	108.000
Sandía	0	3.510.000	0	475.000	40.500	866.755	40.500	4.851.755
Satsumas	100.000	1.140.700	0	0	70.700	975.700	170.700	2.116.400
Tomate (1/06 - 31/10)	0	170.000	0	190.000	85.500	463.204	85.500	823.204
Tomate (1/11 - 31/5)	0	1.274.000	0	2.753.000	0	3.008.280	0	7.035.280
Uva	0	38.000	0	0	368.090	1.187.370	368.090	1.225.370
Zanahoria	0	0	0	0	59.000	307.660	59.000	307.660
Total	293.500	26.732.489	452.810	11.046.542	6.187.966	77.757.974	6.934.276	115.537.005



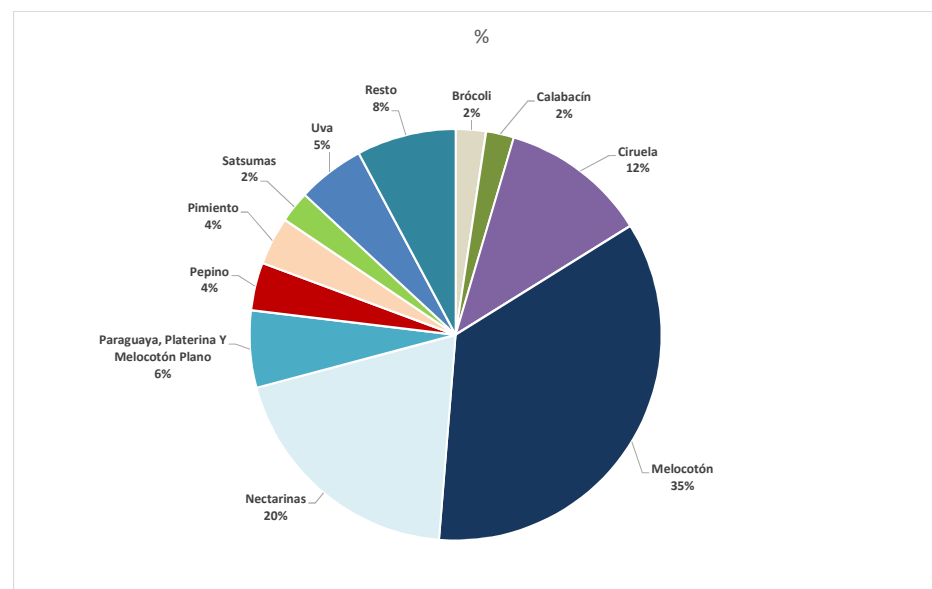
4. DATOS DE RETIRADAS SEGÚN DESTINO – ACUMULADO – GRÁFICA

Destino	ALIMENTACIÓN ANIMAL	OTROS DESTINOS	DISTRIBUCIÓN GRATUITA	TOTAL RETIRADAS
Cantidades Acumuladas	26.732.489	11.046.542	77.757.974	115.537.005
%	23	10	67	100



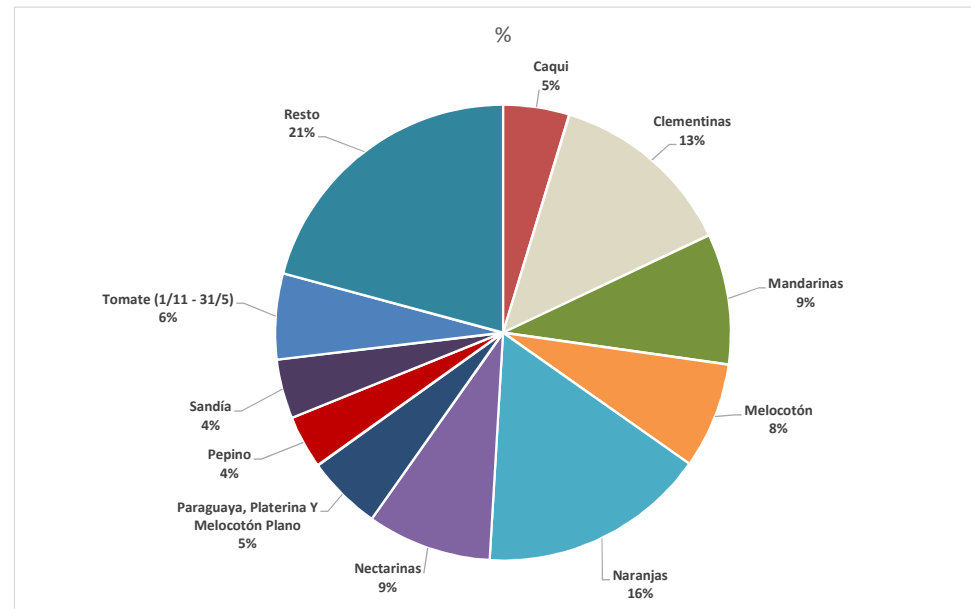
5. PRODUCTOS MÁS RETIRADOS

Producto	Cantidad notificada (kg)	%
Brócoli	165.000	2
Calabacín	151.000	2
Ciruela	801.410	12
Melocotón	2.438.722	35
Nectarinas	1.356.924	20
Paraguay, Platerina Y Melocotón Plano	419.480	6
Pepino	261.150	4
Pimiento	262.100	4
Satsumas	170.700	2
Uva	368.090	5
Resto	539.700	8



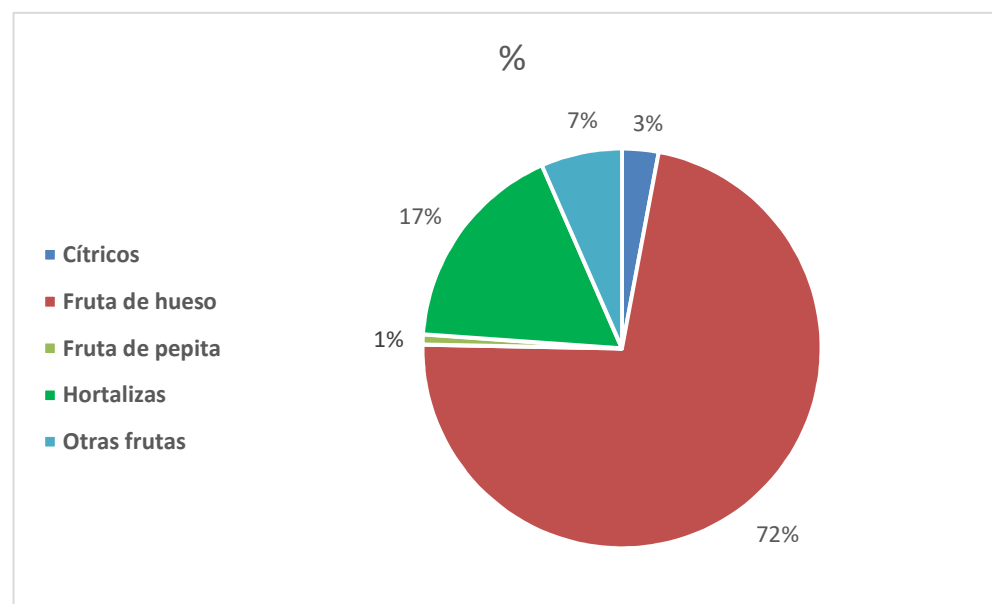
6. PRODUCTOS MÁS RETIRADOS - ACUMULADO

Producto	Cantidad notificada acumulada (kg)	%
Caqui	5.437.935	5
Clementinas	15.313.160	13
Mandarinas	10.722.039	9
Melocotón	8.678.749	8
Naranjas	18.706.339	16
Nectarinas	10.220.611	9
Paraguaya, Platerina Y Melocotón Plano	6.154.762	5
Pepino	4.375.359	4
Sandía	4.851.755	4
Tomate (1/11 - 31/5)	7.035.280	6
Resto	24.041.016	21



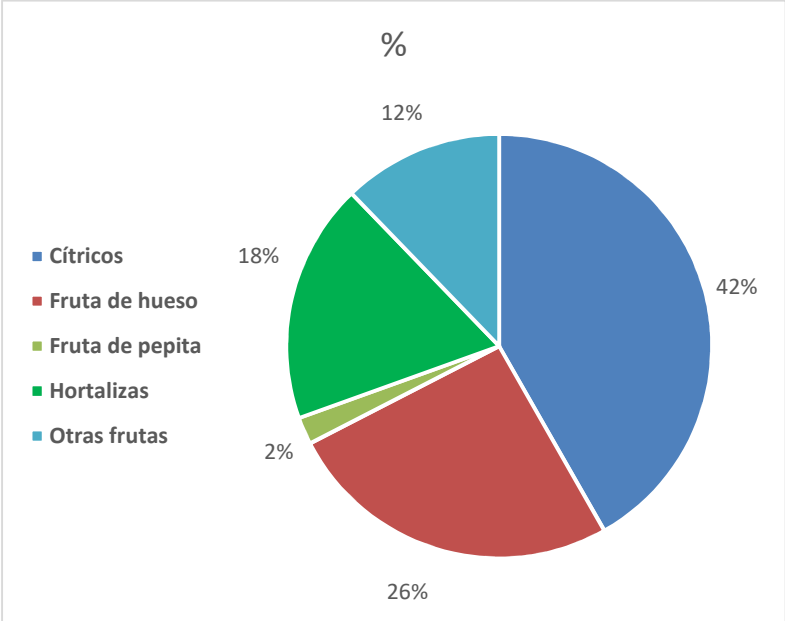
7. CANTIDAD NOTIFICADA POR GRUPO DE PRODUCTOS

Grupo de productos	Cantidad notificada (kg)	%
Cítricos	204.700	3
Fruta de hueso	5.016.536	72
Fruta de pepita	57.350	1
Hortalizas	1.199.100	17
Otras frutas	456.590	7
Total general	6.934.276	100



8. CANTIDAD NOTIFICADA POR GRUPO DE PRODUCTOS - ACUMULADO

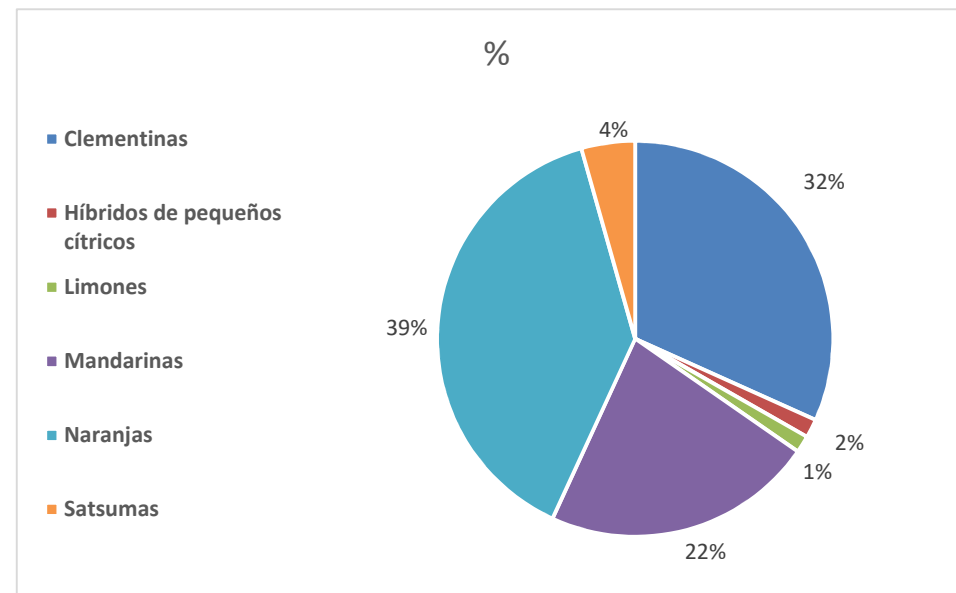
Grupo de productos	Cantidad notificada acumulada (kg)	%
Cítricos	48.273.570	42
Fruta de hueso	29.618.915	26
Fruta de pepita	2.407.908	2
Hortalizas	21.129.322	18
Otras frutas	14.107.290	12
Total general	115.537.005	100



9. ANÁLISIS POR PRODUCTO SEGÚN GRUPO – ACUMULADO – EVOLUCIÓN

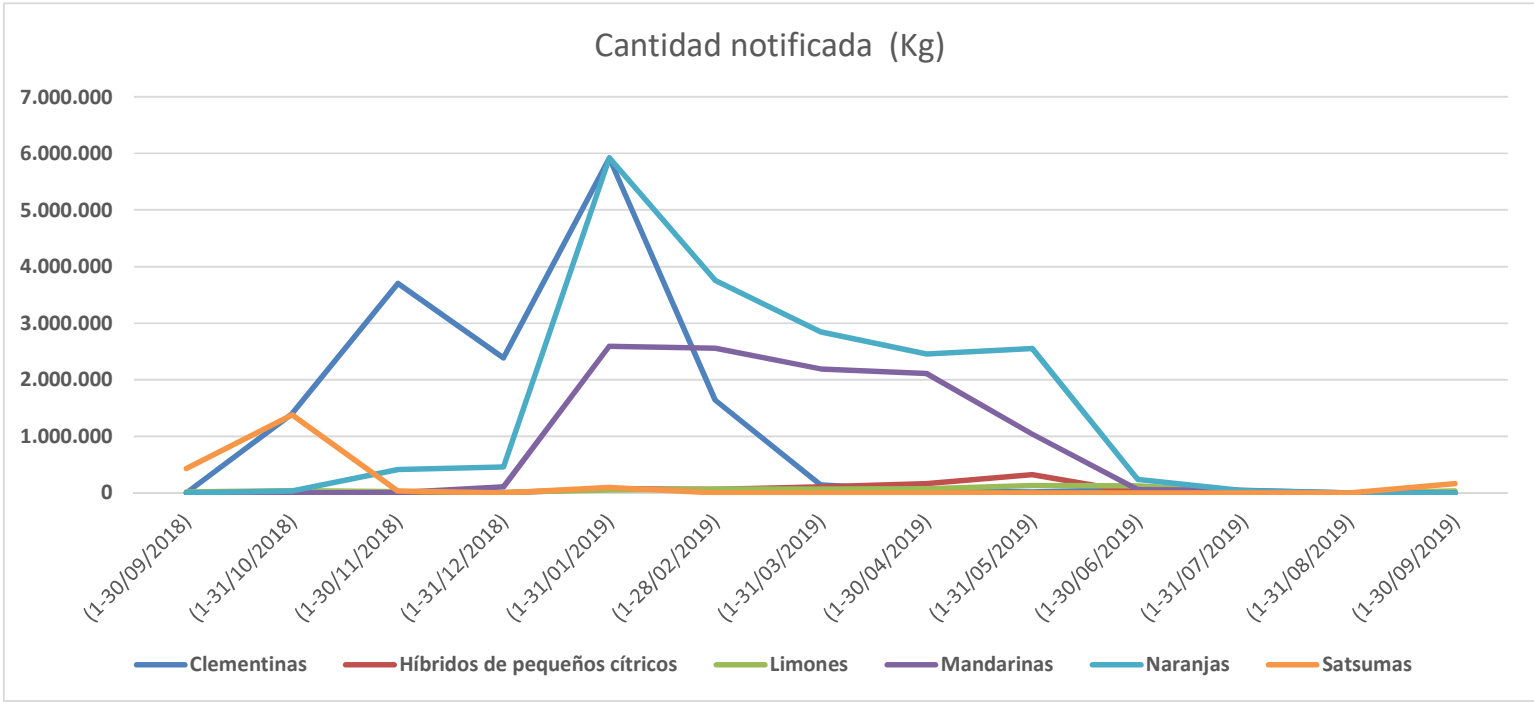
9.1. CÍTRICOS – DATOS GLOBALES ACUMULADOS

Cítricos	Cantidad notificada acumulada (kg)	%
Clementinas	15.313.160	32
Híbridos de pequeños cítricos	740.432	2
Limonos	675.200	1
Mandarinas	10.722.039	22
Naranjas	18.706.339	39
Satsumas	2.116.400	4
Total general	48.273.570	100



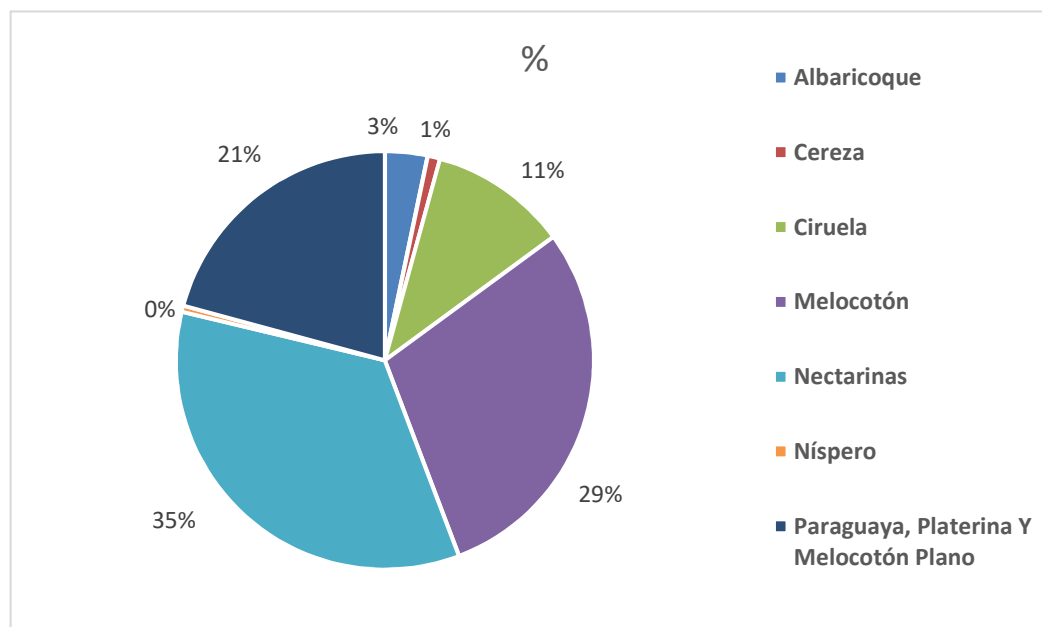
9.2. CÍTRICOS – EVOLUCIÓN DATOS

	(1-30/09/2018)	(1-31/10/2018)	(1-30/11/2018)	(1-31/12/2018)	(1-31/01/2019)	(1-28/02/2019)	(1-31/03/2019)	(1-30/04/2019)	(1-31/05/2019)	(1-30/06/2019)	(1-31/07/2019)	(1-31/08/2019)	(1-30/09/2019)
Clementinas	3.000	1.404.058	3.707.078	2.387.601	5.917.642	1.640.481	140.000	33.300	20.000	60.000	0	0	0
Híbridos de pequeños cítricos	0	0	0	0	75.000	64.000	110.000	167.432	324.000	0	0	0	0
Limonos	20.000	41.000	25.000	12.000	49.600	64.900	74.700	78.500	133.000	123.000	17.500	2.000	34.000
Mandarinas	0	0	10.000	111.500	2.595.417	2.557.486	2.195.336	2.114.100	1.041.000	54.000	43.200	0	0
Naranjas	0	33.820	412.802	461.181	5.918.882	3.756.002	2.842.242	2.452.100	2.553.210	236.550	39.550	0	0
Satsumas	428.450	1.381.850	34.700	700	100.000	0	0	0	0	0	0	0	170.700



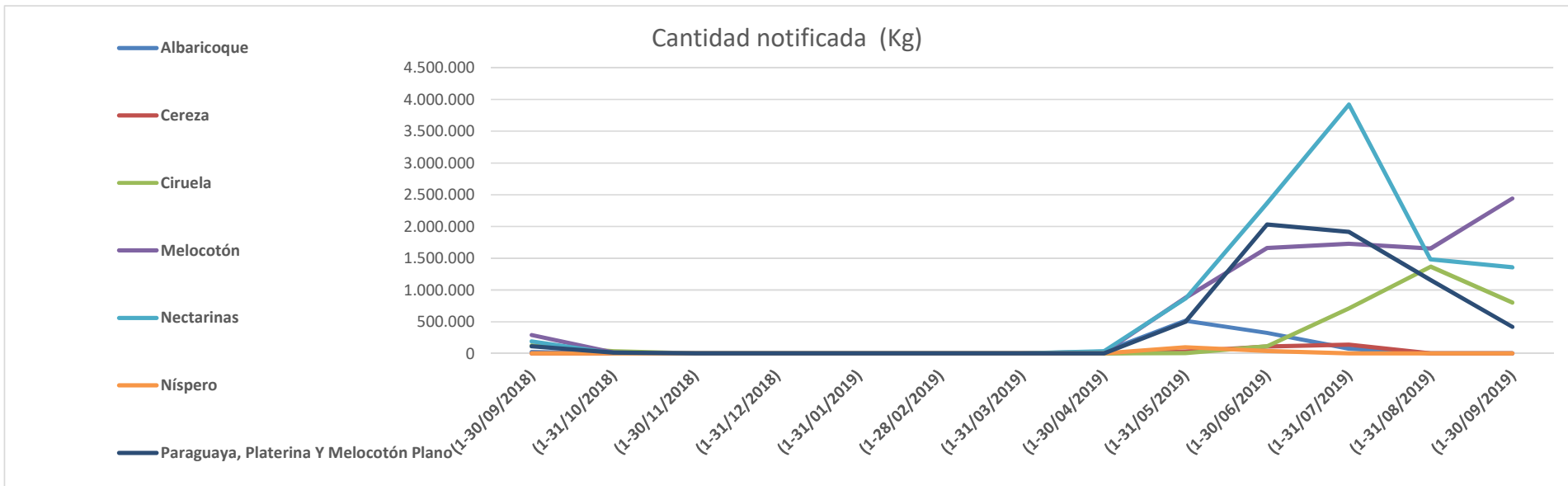
9.3. FRUTAS DE HUESO – DATOS GLOBALES ACUMULADOS

Fruta de hueso	Cantidad notificada acumulada (kg)	%
Albaricoque	977.730	3
Cereza	281.603	1
Ciruela	3.163.460	11
Melocotón	8.678.749	29
Nectarinas	10.220.611	35
Níspero	142.000	0
Paraguaya, Platerina Y Melocotón Plano	6.154.762	21
Total general	29.618.915	100



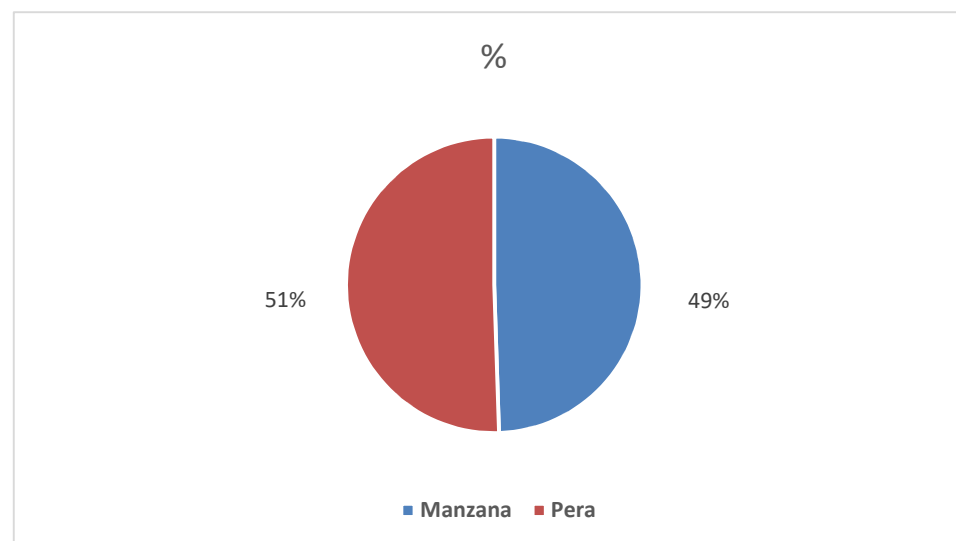
9.4. FRUTAS DE HUESO – EVOLUCIÓN DATOS

	(1-30/09/2018)	(1-31/10/2018)	(1-30/11/2018)	(1-31/12/2018)	(1-31/01/2019)	(1-28/02/2019)	(1-31/03/2019)	(1-30/04/2019)	(1-31/05/2019)	(1-30/06/2019)	(1-31/07/2019)	(1-31/08/2019)	(1-30/09/2019)
Albaricoque	25.560	0	0	0	0	0	0	28.000	517.630	326.190	80.350	0	0
Cereza	0	0	0	0	0	0	0	0	30.310	111.440	139.853	0	0
Ciruela	126.450	37.942	0	0	0	0	0	0	4.000	115.540	709.747	1.368.371	801.410
Melocotón	290.570	18.209	0	0	0	0	0	11.900	875.710	1.660.724	1.728.390	1.654.524	2.438.722
Nectarinas	191.625	2.302	0	0	0	0	0	34.500	866.470	2.368.441	3.918.711	1.481.638	1.356.924
Níspero	0	0	0	0	0	0	0	0	100.000	42.000	0	0	0
Paraguay, Platerina Y Melocotón Plano	115.325	14.611	0	0	0	0	0	0	497.410	2.034.007	1.916.800	1.157.129	419.480



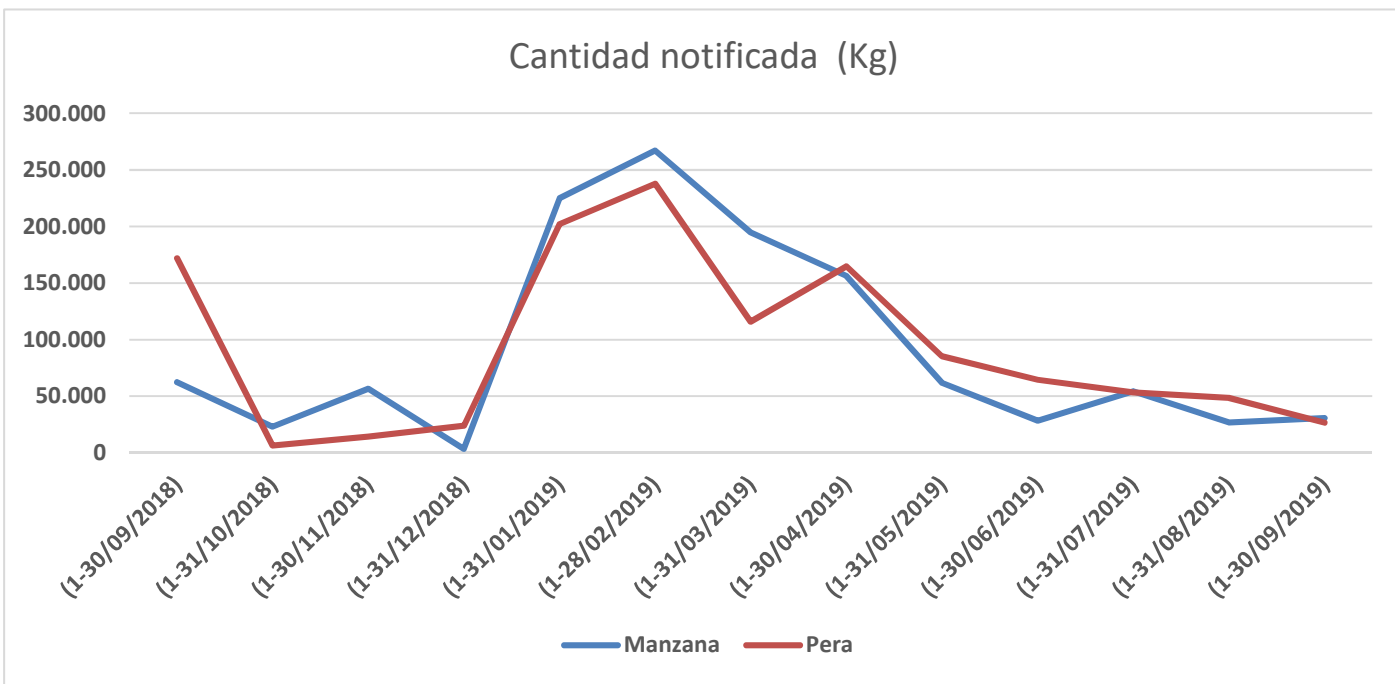
9.5. FRUTA DE PEPITA – DATOS GLOBALES ACUMULADOS

Fruta de pepita	Cantidad notificada acumulada (kg)	%
Manzana	1.191.750	49
Pera	1.216.158	51
Total general	2.407.908	100



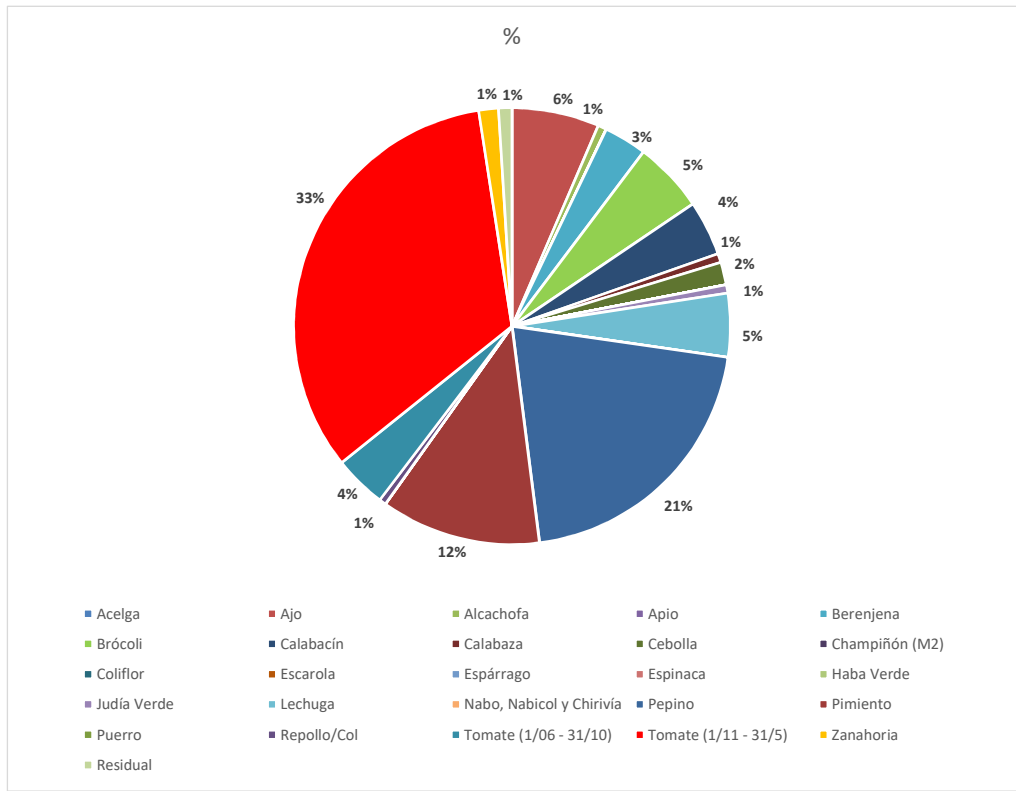
9.6. FRUTA DE PEPITA – EVOLUCIÓN DATOS

	(1-30/09/2018)	(1-31/10/2018)	(1-30/11/2018)	(1-31/12/2018)	(1-31/01/2019)	(1-28/02/2019)	(1-31/03/2019)	(1-30/04/2019)	(1-31/05/2019)	(1-30/06/2019)	(1-31/07/2019)	(1-31/08/2019)	(1-30/09/2019)
Manzana	62.500	23.000	56.550	3.600	225.190	267.050	194.930	156.350	61.950	28.500	54.500	26.830	30.800
Pera	172.000	6.541	14.380	24.000	202.090	237.730	116.020	164.700	85.450	64.700	53.350	48.647	26.550



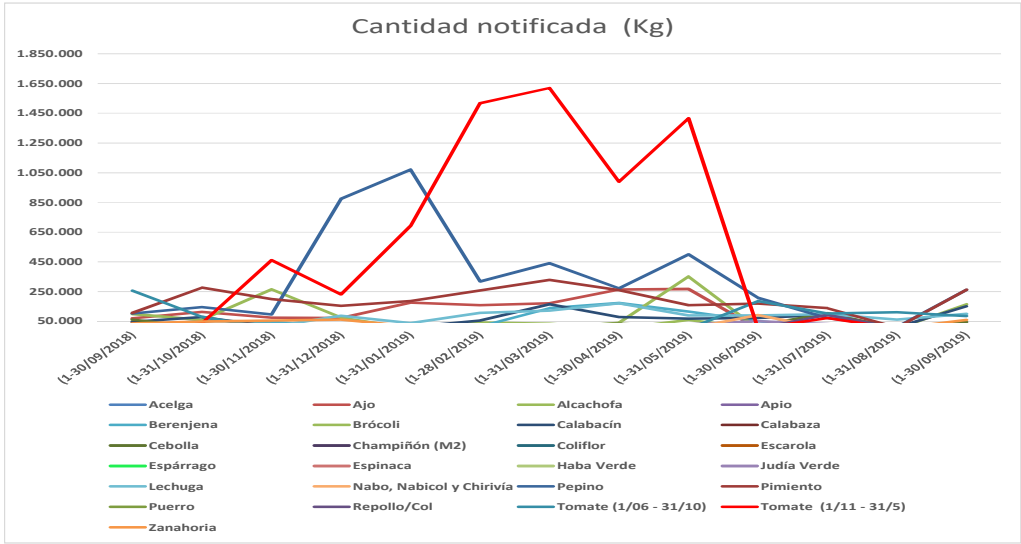
9.7. HORTALIZAS – DATOS GLOBALES ACUMULADOS

Hortalizas	Cantidad notificada acumulada (kg)	%
Acelga	756	0
Ajo	1.367.082	6
Alcachofa	134.000	1
Apio	12.500	0
Berenjena	673.568	3
Brócoli	1.108.000	5
Calabacín	863.686	4
Calabaza	137.430	1
Cebolla	355.450	2
Champiñón (M2)	0	0
Coliflor	5.000	0
Escarola	29.000	0
Espárrago	47.000	0
Espinaca	23.000	0
Haba Verde	0	0
Judía Verde	132.300	1
Lechuga	992.660	5
Nabo, Nabicol y Chirivía	92.000	0
Pepino	4.375.359	21
Pimiento	2.506.387	12
Puerro	0	0
Repollo/Col	108.000	1
Tomate (1/06 - 31/10)	823.204	4
Tomate (1/11 - 31/5)	7.035.280	33
Zanahoria	307.660	1
Total general	21.129.322	100



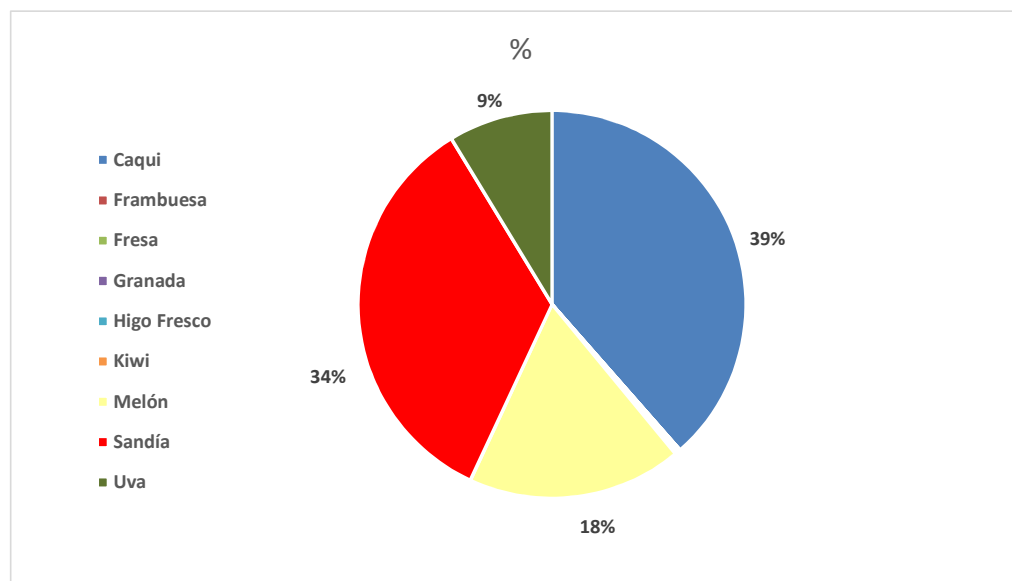
9.8. HORTALIZAS – EVOLUCIÓN DATOS

	(1-30/09/2018)	(1-31/10/2018)	(1-30/11/2018)	(1-31/12/2018)	(1-31/01/2019)	(1-28/02/2019)	(1-31/03/2019)	(1-30/04/2019)	(1-31/05/2019)	(1-30/06/2019)	(1-31/07/2019)	(1-31/08/2019)	(1-30/09/2019)
Acelga	0	0	0	0	0	0	0	0	756	0	0	0	0
Ajo	69.452	112.710	74.900	72.400	175.300	158.000	172.000	264.640	267.680	0	0	0	0
Alcachofa	0	0	0	0	0	42.000	33.000	0	59.000	0	0	0	0
Apio	0	0	0	0	0	0	12.500	0	0	0	0	0	0
Berenjena	7.918	54.500	45.500	13.500	9.900	15.300	138.500	173.000	114.800	51.650	10.000	2.000	37.000
Brócoli	99.000	60.000	265.000	75.000	0	25.000	0	40.000	351.000	0	28.000	0	165.000
Calabacín	47.386	79.500	15.300	13.500	11.300	55.600	164.800	78.400	69.300	73.200	94.400	10.000	151.000
Calabaza	37.400	36.800	5.000	1.800	2.000	1.000	3.500	5.000	0	2.080	750	10.000	32.100
Cebolla	61.000	7.000	7.000	5.250	17.850	21.300	21.450	32.550	11.550	19.950	105.200	0	45.350
Champiñón (M2)	0	0	0	0	0	0	0	0	0	0	0	0	0
Coliflor	5.000	0	0	0	0	0	0	0	0	0	0	0	0
Escarola	0	0	0	0	0	0	27.200	1.800	0	0	0	0	0
Espárrago	0	0	0	0	0	0	11.000	23.000	13.000	0	0	0	0
Espinaca	0	0	0	23.000	0	0	0	0	0	0	0	0	0
Haba Verde	0	0	0	0	0	0	0	0	0	0	0	0	0
Judía Verde	0	0	6.000	0	4.200	1.600	6.400	3.000	28.400	51.500	30.600	0	600
Lechuga	0	14.200	15.000	86.910	38.200	105.950	121.450	171.100	89.650	89.400	98.500	62.000	100.300
Nabo, Nabicol y Chirivía	0	0	0	0	0	0	0	0	0	92.000	0	0	0
Pepino	103.219	145.950	96.420	875.120	1.070.700	318.350	440.500	271.650	500.100	207.500	72.800	11.900	261.150
Pimiento	107.037	276.400	198.500	155.350	186.200	257.800	328.800	260.400	158.700	169.700	138.400	7.000	262.100
Puerro	0	0	0	0	0	0	0	0	0	0	0	0	0
Repollo/Col	0	0	0	0	0	0	0	15.000	0	0	93.000	0	0
Tomate (1/06 - 31/10)	256.004	80.250	0	0	1.000	0	0	0	0	185.850	102.600	112.000	85.500
Tomate (1/11 - 31/5)	0	36.500	460.640	230.690	691.580	1.517.380	1.619.760	989.140	1.416.590	0	73.000	0	0
Zanahoria	36.060	49.000	55.000	62.000	16.000	18.000	12.600	0	0	0	0	0	59.000



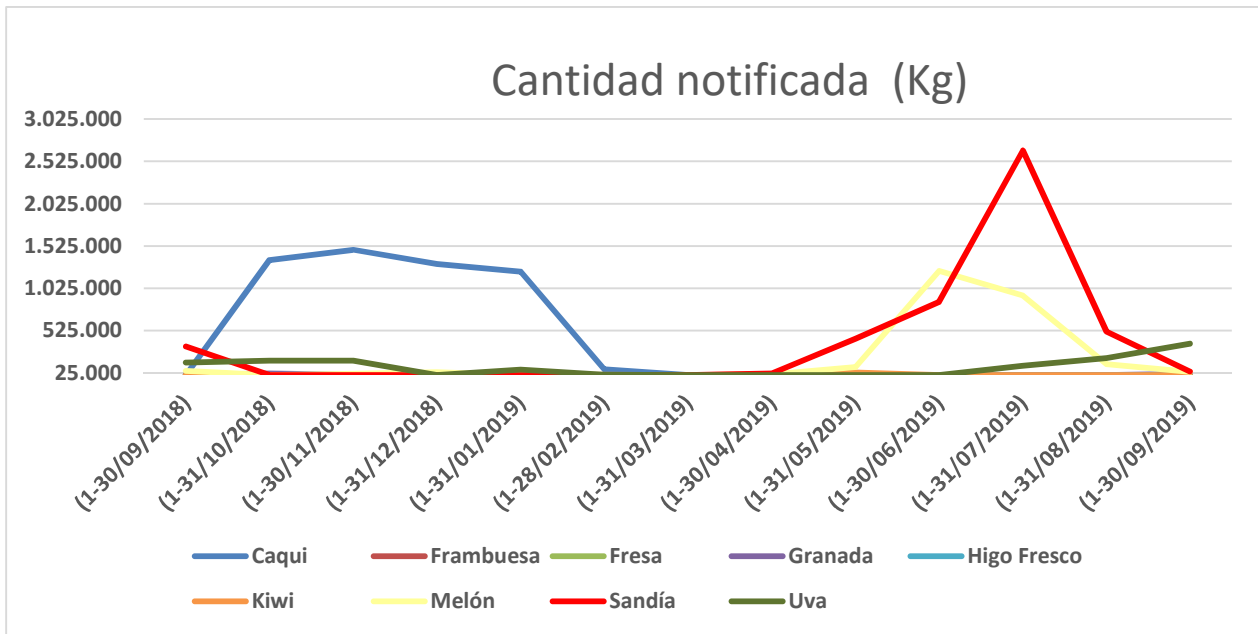
9.9. OTRAS FRUTAS – DATOS GLOBALES ACUMULADOS

Otras frutas	Cantidad notificada acumulada (kg)	%
Caqui	5.437.935	39
Frambuesa	0	0
Fresa	0	0
Granada	34.500	0
Higo Fresco	0	0
Kiwi	34.480	0
Melón	2.523.250	18
Sandía	4.851.755	34
Uva	1.225.370	9
Total general	14.107.290	100



9.10. OTRAS FRUTAS – EVOLUCIÓN DATOS

	(1-30/09/2018)	(1-31/10/2018)	(1-30/11/2018)	(1-31/12/2018)	(1-31/01/2019)	(1-28/02/2019)	(1-31/03/2019)	(1-30/04/2019)	(1-31/05/2019)	(1-30/06/2019)	(1-31/07/2019)	(1-31/08/2019)	(1-30/09/2019)
Caqui	0	1.356.775	1.481.285	1.312.380	1.222.495	65.000	0	0	0	0	0	0	0
Frambuesa	0	0	0	0	0	0	0	0	0	0	0	0	0
Fresa	0	0	0	0	0	0	0	0	0	0	0	0	0
Granada	1.500	17.900	3.100	0	0	0	0	0	0	0	0	0	12.000
Higo Fresco	0	0	0	0	0	0	0	0	0	0	0	0	0
Kiwi	0	0	0	0	240	2.400	0	4.800	27.040	0	0	0	0
Melón	48.000	0	14.800	33.300	0	0	0	4.750	91.850	1.229.550	937.450	127.550	36.000
Sandía	335.855	0	0	0	0	0	0	16.650	427.350	862.900	2.655.500	513.000	40.500
Uva	147.410	169.070	168.040	0	64.680	1.680	0	0	0	0	107.950	198.450	368.090



10. CONJUNTO DE DATOS

PRODUCTOS	CANTIDAD NOTIFICADA (Kg) (Septiembre 2018)	CANTIDAD NOTIFICADA (Kg) (Octubre 2018)	CANTIDAD NOTIFICADA (Kg) (Noviembre 2018)	CANTIDAD NOTIFICADA (Kg) (Diciembre 2018)	CANTIDAD NOTIFICADA (Kg) (Enero 2019)	CANTIDAD NOTIFICADA (Kg) (Febrero 2019)	CANTIDAD NOTIFICADA (Kg) (Marzo 2019)	CANTIDAD NOTIFICADA (Kg) (Abril 2019)	CANTIDAD NOTIFICADA (Kg) (Mayo 2019)	CANTIDAD NOTIFICADA (Kg) (Junio 2019)	CANTIDAD NOTIFICADA (Kg) (Julio 2019)	CANTIDAD NOTIFICADA (Kg) (Agosto 2019)	CANTIDAD NOTIFICADA (Kg) (Septiembre 2019)	TOTAL ACUMULADO (Kg)
Acelga	0	0	0	0	0	0	0	0	756	0	0	0	0	756
Ajo	69.452	112.710	74.900	72.400	175.300	158.000	172.000	264.640	267.680	0	0	0	0	1.367.082
Albaricoque	25.560	0	0	0	0	0	0	28.000	517.630	326.190	80.350	0	0	977.730
Alcachofa	0	0	0	0	0	42.000	33.000	0	59.000	0	0	0	0	134.000
Apio	0	0	0	0	0	0	12.500	0	0	0	0	0	0	12.500
Berenjena	7.918	54.500	45.500	13.500	9.900	15.300	138.500	173.000	114.800	51.650	10.000	2.000	37.000	673.568
Brócoli	99.000	60.000	265.000	75.000	0	25.000	0	40.000	351.000	0	28.000	0	165.000	1.108.000
Calabacín	47.386	79.500	15.300	13.500	11.300	55.600	164.800	78.400	69.300	73.200	94.400	10.000	151.000	863.686
Calabaza	37.400	36.800	5.000	1.800	2.000	1.000	3.500	5.000	0	2.080	750	10.000	32.100	137.430
Caqui	0	1.356.775	1.481.285	1.312.380	1.222.495	65.000	0	0	0	0	0	0	0	5.437.935
Cebolla	61.000	7.000	7.000	5.250	17.850	21.300	21.450	32.550	11.550	19.950	105.200	0	45.350	355.450
Cereza	0	0	0	0	0	0	0	0	30.310	111.440	139.853	0	0	281.603
Champiñón (M2)	0	0	0	0	0	0	0	0	0	0	0	0	0	0
Ciruela	126.450	37.942	0	0	0	0	0	0	4.000	115.540	709.747	1.368.371	801.410	3.163.460
Clementinas	3.000	1.404.058	3.707.078	2.387.601	5.917.642	1.640.481	140.000	33.300	20.000	60.000	0	0	0	15.313.160
Coliflor	5.000	0	0	0	0	0	0	0	0	0	0	0	0	5.000
Escarola	0	0	0	0	0	0	27.200	1.800	0	0	0	0	0	29.000
Espárrago	0	0	0	0	0	0	11.000	23.000	13.000	0	0	0	0	47.000
Espinaca	0	0	0	23.000	0	0	0	0	0	0	0	0	0	23.000
Frambuesa	0	0	0	0	0	0	0	0	0	0	0	0	0	0
Fresa	0	0	0	0	0	0	0	0	0	0	0	0	0	0
Granada	1.500	17.900	3.100	0	0	0	0	0	0	0	0	0	12.000	34.500
Haba Verde	0	0	0	0	0	0	0	0	0	0	0	0	0	0
Híbridos de pequeños cítricos	0	0	0	0	75.000	64.000	110.000	167.432	324.000	0	0	0	0	740.432
Higo Fresco	0	0	0	0	0	0	0	0	0	0	0	0	0	0
Judía Verde	0	0	6.000	0	4.200	1.600	6.400	3.000	28.400	51.500	30.600	0	600	132.300
Kiwi	0	0	0	0	240	2.400	0	4.800	27.040	0	0	0	0	34.480
Lechuga	0	14.200	15.000	86.910	38.200	105.950	121.450	171.100	89.650	89.400	98.500	62.000	100.300	992.660
Limonos	20.000	41.000	25.000	12.000	49.600	64.900	74.700	78.500	133.000	123.000	17.500	2.000	34.000	675.200
Mandarinas	0	0	10.000	111.500	2.595.417	2.557.486	2.195.336	2.114.100	1.041.000	54.000	43.200	0	0	10.722.039
Manzana	62.500	23.000	56.550	3.600	225.190	267.050	194.930	156.350	61.950	28.500	54.000	26.830	30.800	1.191.750
Melocotón	290.570	18.209	0	0	0	0	0	11.900	875.710	1.660.724	1.728.390	1.654.524	2.438.722	8.678.749
Melón	48.000	0	14.800	33.300	0	0	0	4.750	91.850	1.229.550	937.450	127.550	36.000	2.523.250
Nabo, Nabicol y Chirivía	0	0	0	0	0	0	0	0	0	92.000	0	0	0	92.000
Naranjas	0	33.820	412.802	461.181	5.918.882	3.756.002	2.842.242	2.452.100	2.553.210	236.550	39.550	0	0	18.706.339
Nectarinas	191.625	2.302	0	0	0	0	0	34.500	866.470	2.368.441	3.918.711	1.481.638	1.356.924	10.220.611
Níspero	0	0	0	0	0	0	0	0	100.000	42.000	0	0	0	142.000
Paraguay, Platerina Y Melocotón Plano	115.325	14.611	0	0	0	0	0	0	497.410	2.034.007	1.916.800	1.157.129	419.480	6.154.762
Pepino	103.219	145.950	96.420	875.120	1.070.700	318.350	440.500	271.650	500.100	207.500	72.800	11.900	261.150	4.375.359
Pera	172.000	6.541	14.380	24.000	202.090	237.730	116.020	164.700	85.450	64.700	53.350	48.647	26.550	1.216.158
Pimiento	107.037	276.400	198.500	155.350	186.200	257.800	328.800	260.400	158.700	169.700	138.400	7.000	262.100	2.506.387
Puerro	0	0	0	0	0	0	0	0	0	0	0	0	0	0
Repollo/Col	0	0	0	0	0	0	0	15.000	0	0	93.000	0	0	108.000
Sandía	335.855	0	0	0	0	0	0	16.650	427.350	862.900	2.655.500	513.000	40.500	4.851.755
Satsumas	428.450	1.381.850	34.700	700	100.000	0	0	0	0	0	0	0	170.700	2.116.400
Tomate (1/06 - 31/10)	256.004	80.250	0	0	1.000	0	0	0	185.850	102.600	112.000	85.500	823.204	823.204
Tomate (1/11 - 31/5)	0	36.500	460.640	230.690	691.580	1.517.380	1.619.760	989.140	1.416.590	0	73.000	0	0	7.035.280
Uva	147.410	169.070	168.040	0	64.680	1.680	0	0	0	0	107.950	198.450	368.090	1.225.370
Zanahoria	36.060	49.000	55.000	62.000	16.000	18.000	12.600	0	0	0	0	0	59.000	307.660
Total	2.797.721	5.459.888	7.171.995	5.960.782	18.595.466	11.194.009	8.786.688	7.595.762	10.736.906	10.260.372	13.250.101	6.793.039	6.934.276	115.537.005



GOBIERNO
DE ESPAÑA

MINISTERIO
DE AGRICULTURA, PESCA
Y ALIMENTACIÓN

FONDO ESPAÑOL
DE GARANTÍA AGRARIA O.A

SUBDIRECCIÓN GENERAL
DE SECTORES ESPECIALES