

INFORME DE RETIRADAS EN EL MARCO DE LOS PROGRAMAS OPERATIVOS DE LAS OPFH

QUINCENA: 01/07/2020 – 15/07/2020

ACUMULADO: Desde 01/07/2019



GOBIERNO
DE ESPAÑA

MINISTERIO
DE AGRICULTURA, PESCA
Y ALIMENTACIÓN

FONDO ESPAÑOL
DE GARANTÍA AGRARIA O.A

SUBDIRECCIÓN GENERAL
DE SECTORES ESPECIALES

ÍNDICE

1.	INTRODUCCIÓN	3
2.	DATOS DE RETIRADAS POR PRODUCTO Y COMUNIDAD AUTÓNOMA.....	4
3.	DATOS DE RETIRADAS SEGÚN DESTINO.....	5
4.	DATOS DE RETIRADAS SEGÚN DESTINO – ACUMULADO - GRÁFICA.....	6
5.	PRODUCTOS MÁS RETIRADOS	7
6.	PRODUCTOS MÁS RETIRADOS - ACUMULADO.....	8
7.	CANTIDAD NOTIFICADA POR GRUPO DE PRODUCTOS	9
8.	CANTIDAD NOTIFICADA POR GRUPO DE PRODUCTOS - ACUMULADO	10
9.	ANÁLISIS POR PRODUCTO SEGÚN GRUPO – ACUMULADO - EVOLUCIÓN.....	11
9.1.	CÍTRICOS – DATOS GLOBALES ACUMULADOS.....	11
9.2.	CÍTRICOS – EVOLUCIÓN DATOS.....	12
9.3.	FRUTAS DE HUESO – DATOS GLOBALES ACUMULADOS	13
9.4.	FRUTAS DE HUESO – EVOLUCIÓN DATOS	14
9.5.	FRUTA DE PEPITA – DATOS GLOBALES ACUMULADOS	15
9.6.	FRUTA DE PEPITA – EVOLUCIÓN DATOS	16
9.7.	HORTALIZAS – DATOS GLOBALES ACUMULADOS	17
9.8.	HORTALIZAS – EVOLUCIÓN DATOS	18
9.9.	OTRAS FRUTAS – DATOS GLOBALES ACUMULADOS.....	19
9.10.	OTRAS FRUTAS – EVOLUCIÓN DATOS	20
10.	CONJUNTO DE DATOS	21

1. INTRODUCCIÓN

El presente informe recoge los datos de las notificaciones de retirada de diferentes productos que las Organizaciones de productores de Frutas y Hortalizas (OPFH) efectúan ante las comunidades autónomas, con el fin de dar transparencia al proceso y que los agentes del sector puedan estar informados para la oportuna toma de decisiones.

Se recogen los datos correspondientes a la primera quincena del mes de julio de 2020 y el acumulado desde el 1 de julio de 2019.

La información puede sufrir modificaciones sobre la base de correcciones que comuniquen las comunidades autónomas.

La información final de las cantidades ejecutadas podrá variar sobre lo notificado, teniendo en cuenta las cantidades finalmente entregadas por la OPFH y el resultado de los controles.

2. DATOS DE RETIRADAS POR PRODUCTO Y COMUNIDAD AUTÓNOMA

COMUNIDAD AUTÓNOMA	ANDALUCÍA		ARAGÓN		BALEARES		CANARIAS		CASTILLA LA MANCHA		CASTILLA Y LEÓN		CATALUÑA		EXTREMADURA		GALICIA		MURCIA		NAVARRA		VALENCIA		TOTAL CCAA		
	CANTIDAD NOTIFICADA (kg)	ACUMULADO (kg)	CANTIDAD NOTIFICADA (kg)	ACUMULADO (kg)	CANTIDAD NOTIFICADA (kg)	ACUMULADO (kg)	CANTIDAD NOTIFICADA (kg)	ACUMULADO (kg)	CANTIDAD NOTIFICADA (kg)	ACUMULADO (kg)	CANTIDAD NOTIFICADA (kg)	ACUMULADO (kg)	CANTIDAD NOTIFICADA (kg)	ACUMULADO (kg)	CANTIDAD NOTIFICADA (kg)	ACUMULADO (kg)	CANTIDAD NOTIFICADA (kg)	ACUMULADO (kg)	CANTIDAD NOTIFICADA (kg)	ACUMULADO (kg)	CANTIDAD NOTIFICADA (kg)	ACUMULADO (kg)	CANTIDAD NOTIFICADA (kg)	ACUMULADO (kg)	CANTIDAD NOTIFICADA (kg)	ACUMULADO (kg)	CANTIDAD NOTIFICADA (kg)
Acelga	0	0	0	0	0	0	0	0	0	0	0	0	0	0	0	0	0	0	0	0	0	27.500	0	0	0	0	27.500
Ajo	40.000	65.000	0	0	0	0	0	0	0	393.510	0	0	0	0	0	0	0	0	0	0	0	0	0	0	0	40.000	458.510
Albaricoque	0	0	0	8.100	0	0	0	0	0	0	0	0	1.200	83.200	0	0	0	0	0	49.600	536.620	0	0	0	24.130	50.800	652.050
Alcachofa	0	0	0	0	0	0	0	0	0	0	0	0	0	0	0	0	0	0	0	0	509.000	0	130.000	0	209.640	0	848.640
Apio	0	0	0	0	0	0	0	0	0	0	0	0	0	0	0	0	0	0	0	0	80.000	200.000	0	0	0	80.000	200.000
Arándano	452	191.390	0	0	0	0	0	0	0	0	0	0	0	0	0	0	0	0	0	0	0	0	0	0	452	191.390	
Berenjena	36.600	1.229.500	0	0	0	2.000	3.000	29.185	0	0	0	0	0	0	0	0	0	0	0	0	0	0	0	0	0	39.600	1.260.685
Brócoli	0	2.600	0	0	0	0	0	0	0	0	0	0	0	0	0	0	0	0	0	0	1.578.200	0	0	0	0	0	1.580.800
Calabacín	125.250	1.167.250	0	0	0	12.650	9.000	107.160	0	0	0	0	0	0	0	0	0	0	0	0	27.000	0	0	0	0	134.250	1.314.060
Calabaza	0	43.350	0	0	0	0	0	0	0	0	0	0	0	0	0	0	0	0	0	0	10.000	69.400	0	0	126.500	10.000	239.250
Caqui	0	150.500	0	0	0	0	0	0	0	0	0	0	13.000	0	0	0	0	0	0	0	0	0	0	0	4.963.247	0	5.126.747
Cebolla	0	0	0	36.300	0	0	0	0	62.000	217.000	0	0	0	0	0	0	0	0	3.000	0	0	0	0	15.750	232.470	77.750	488.770
Cereza	0	0	0	9.950	0	0	0	0	0	0	0	0	0	54.840	317.957	0	0	0	0	0	0	0	0	0	54.840	327.907	
Champiñón (M2)	0	0	0	0	0	0	0	0	0	0	0	0	0	0	0	0	0	0	0	0	0	0	0	0	0	0	0
Cirueta	34.500	212.968	3.600	46.090	0	4.500	0	0	0	0	0	0	22.000	477.400	277.200	2.620.659	0	0	32.700	112.300	243.875	741.445	61.000	205.677	674.875	4.421.039	
Clementinas	0	0	0	0	0	0	0	0	0	0	0	0	0	261.700	0	0	0	0	0	0	20.000	0	0	1.847.240	0	2.128.940	
Coliflor	0	0	0	0	0	0	0	0	0	0	0	0	0	7.000	0	0	0	0	0	0	27.000	0	0	0	0	34.000	
Escarola	0	0	0	0	0	0	0	0	0	0	0	0	0	0	0	0	0	0	0	0	0	0	350.440	0	12.000	0	362.440
Espárrago	0	3.000	0	0	0	0	0	0	0	0	0	0	0	0	0	0	0	0	0	0	0	1.840	0	0	0	0	4.840
Espinaca	0	0	0	0	0	0	0	0	0	0	0	0	0	0	0	0	0	0	0	0	0	0	0	0	0	0	0
Frambuesa	0	0	0	0	0	0	0	0	0	0	0	0	0	0	0	0	0	0	0	0	0	0	0	0	0	0	0
Fresa	0	0	0	0	0	0	0	0	0	0	0	0	0	0	0	0	0	0	0	0	0	0	0	0	0	0	0
Granada	0	0	0	0	0	0	0	0	0	0	0	0	0	0	0	0	0	0	0	55.200	0	0	0	67.500	0	122.700	
Haba Verde	0	0	0	0	0	0	0	0	0	0	0	0	0	0	0	0	0	0	0	0	0	0	0	0	0	0	0
Híbridos de pequeños c	0	0	0	0	0	0	0	0	0	0	0	0	0	0	0	0	0	0	0	0	0	0	0	0	186.301	0	186.301
Higo Fresco	0	0	0	0	0	0	0	0	0	0	0	0	0	0	0	0	0	0	0	0	0	0	0	0	0	0	0
Judía Verde	0	71.400	0	0	0	2.000	0	0	0	0	0	0	0	0	0	0	0	0	0	0	0	0	0	0	0	0	73.400
Kiwi	0	0	0	0	0	0	0	0	0	0	0	0	0	0	0	0	0	0	2.400	0	0	0	0	0	0	0	2.400
Lechuga	0	12.600	0	0	0	0	0	0	0	0	0	0	0	0	0	0	0	0	6.050	68.700	2.114.920	0	224.250	0	0	68.700	2.357.820
Limones	0	0	0	0	0	11.150	0	0	0	0	0	0	0	0	0	0	0	0	0	10.000	394.750	0	0	0	10.000	405.900	
Mandarinas	0	587.200	0	0	0	0	0	0	0	0	0	0	0	79.500	0	0	0	0	0	0	0	0	0	704.160	0	1.370.860	
Manzana	0	25.200	0	508.550	0	0	0	0	0	0	0	0	13.000	553.220	0	0	0	0	0	2.000	21.930	0	322.100	0	15.000	1.431.000	
Melocotón	11.250	49.851	11.512	1.433.582	0	0	0	0	0	0	0	0	35.000	3.933.415	4.250	552.650	0	0	85.700	1.174.050	0	11.150	0	96.000	147.712	7.250.698	
Melón	95.950	1.461.000	0	0	0	0	0	0	0	0	0	0	0	0	0	0	0	0	770.300	2.399.050	0	0	0	0	866.250	3.860.050	
Nabo, Nabicol y Chirivía	0	0	0	0	0	0	0	0	0	0	0	0	0	0	0	0	0	0	0	0	0	0	0	0	0	0	0
Naranjas	0	1.370.100	0	0	0	2.100	0	0	0	0	0	0	0	251.000	0	0	0	0	0	0	0	0	0	1.639.211	0	3.262.411	
Nectarinas	22.100	84.850	9.200	2.228.723	0	0	0	0	0	0	0	0	63.500	4.346.840	74.400	516.100	0	0	98.500	1.440.150	0	33.100	1.400	85.700	269.100	8.735.463	
Níspero	0	0	0	0	0	0	0	0	0	0	0	0	0	0	0	0	0	0	0	0	0	0	0	329.400	0	329.400	
Paraguay, Platerina Y Melocotón Plano	15.000	25.400	6.000	400.699	0	0	0	0	0	0	0	0	51.500	2.400.878	4.900	54.470	0	0	126.500	2.007.660	0	8.500	0	127.250	203.900	5.024.857	
Pepino	113.100	3.274.400	0	0	0	3.600	0	61.300	0	0	0	0	0	0	0	0	0	0	130.198	901.298	3.000	3.000	0	136.500	246.298	4.380.098	
Pera	0	0	0	121.703	0	0	0	0	0	0	0	0	0	444.800	8.100	37.800	0	0	5.000	15.815	0	161.500	0	0	13.100	781.618	
Pimiento	63.300	2.157.050	0	0	0	4.500	10.000	57.000	0	0	0	0	0	0	0	0	0	0	0	13.500	0	0	0	0	73.300	2.232.050	
Puerro	0	63.600	0	0	0	0	0	0	0	0	0	0	0	0	0	0	0	0	0	0	0	0	0	0	0	0	63.600
Repollo/Col	0	0	0	0	0	0	0	0	0	0	0	0	0	0	0	0	0	0	4.000	0	144.000	0	9.000	0	0	0	157.000
Sandía	129.200	920.400	0	0	0	0	0	0	0	0	0	0	0	0	0	0	0	0	0	1.493.000	4.251.000	0	0	399.000	1.402.001	2.021.200	6.573.401
Satsumas	0	0	0	0	0	0	0	0	0	0	0	0	0	0	0	0	0	0	0	0	0	0	0	0	1.489.277	0	1.489.277
Tomate (1/06 - 31/10)	4.500	356.050	0	0	0	5.500	10.000	90.000	0	0	0	0	0	0	0	0	0	12.000	14.000	47.000	518.100	0	0	0	78.000	73.500	1.061.650
Tomate (1/11 - 31/05)	0	9.194.840	0	0	0	11.050	0	206.840	0	0	0	0	0	0	0	0	0	0	0	0	2.036.840	0	0	0	1.641.000	0	13.090.570
Uva	0	0	0	0	0	0	0	0	0	0	0	0	0	0	0	0	0	0	0	43.100	875.040	0	0	108.000	43.100	983.040	
Zanahoria	0	0	0	0	0	0	0	0	0	0	0	0	0	206.000	0	0	0	0	0	0	0	0	0	0	0	0	206.000
Total	691.202	22.719.499	30.312	4.793.697	0	59.050	32000	551.485	62.000	610.510	0	206.000	186.200	12.851.953	423.690	4099636	12.000	29.450	3.052.298	21.442.823	246.875	2.023.825	477.150	15.711.204	5.213.727	85.099.132	

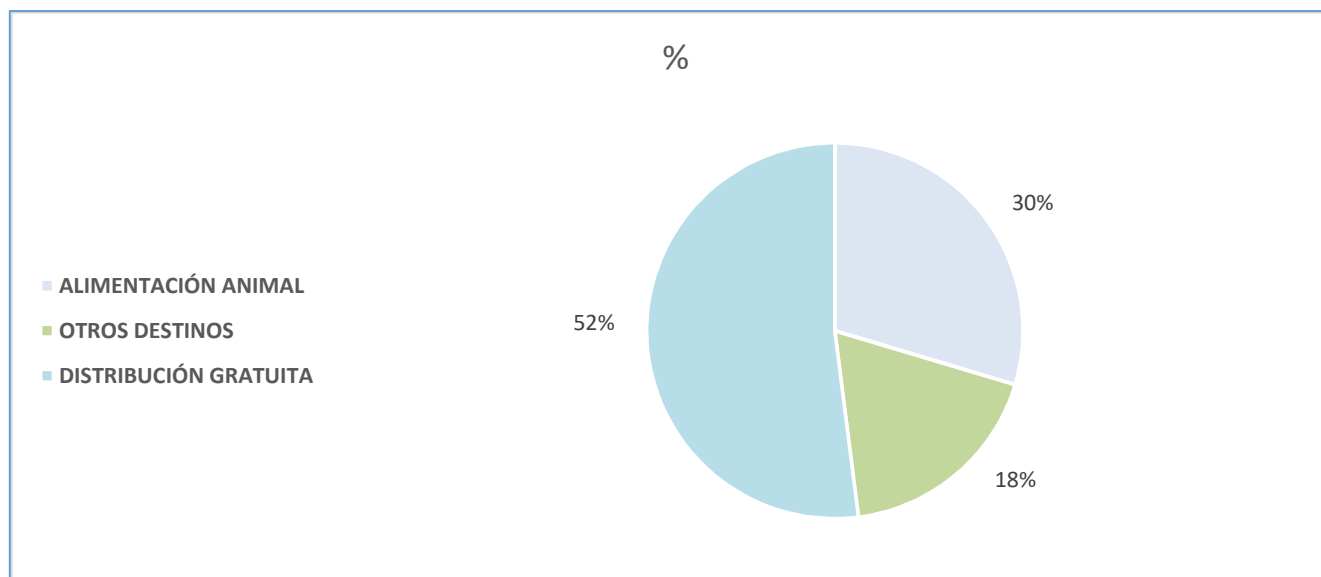
3. DATOS DE RETIRADAS SEGÚN DESTINO

DESTINO	ALIMENTACIÓN ANIMAL		OTROS DESTINOS		DISTRIBUCIÓN GRATUITA		TOTAL RETIRADAS	
	CANTIDAD NOTIFICADA (kg)	ACUMULADO (kg)	CANTIDAD NOTIFICADA (kg)	ACUMULADO (kg)	CANTIDAD NOTIFICADA (kg)	ACUMULADO (kg)	CANTIDAD NOTIFICADA (kg)	ACUMULADO (kg)
Acelga	0,00	27.500,00	0,00	0,00	0,00	0,00	0,00	27.500,00
Ajo	40.000,00	458.510,00	0,00	0,00	0,00	0,00	40.000,00	458.510,00
Albaricoque	29.700,00	183.680,00	0,00	0,00	21.100,00	468.370,00	50.800,00	652.050,00
Alcachofa	0,00	848.640,00	0,00	0,00	0,00	0,00	0,00	848.640,00
Apio	80.000,00	200.000,00	0,00	0,00	0,00	0,00	80.000,00	200.000,00
Arándano	0,00	0,00	0,00	0,00	452,00	191.390,00	452,00	191.390,00
Berenjena	0,00	11.185,00	0,00	535.000,00	39.600,00	714.500,00	39.600,00	1.260.685,00
Brócoli	0,00	1.518.000,00	0,00	0,00	0,00	62.800,00	0,00	1.580.800,00
Calabacín	9.000,00	22.160,00	0,00	0,00	125.250,00	1.291.900,00	134.250,00	1.314.060,00
Calabaza	0,00	9.000,00	0,00	0,00	10.000,00	230.250,00	10.000,00	239.250,00
Caqui	0,00	4.221.622,00	0,00	25.000,00	0,00	880.125,00	0,00	5.126.747,00
Cebolla	0,00	0,00	0,00	0,00	77.750,00	488.770,00	77.750,00	488.770,00
Cereza	0,00	0,00	0,00	0,00	54.840,00	327.907,00	54.840,00	327.907,00
Champiñón (M2)	0,00	0,00	0,00	0,00	0,00	0,00	0,00	0,00
Ciruela	187.000,00	496.377,00	196.500,00	2.007.623,00	291.375,00	1.917.039,00	674.875,00	4.421.039,00
Clementinas	0,00	1.104.100,00	0,00	0,00	0,00	1.024.840,00	0,00	2.128.940,00
Coliflor	0,00	27.000,00	0,00	0,00	0,00	7.000,00	0,00	34.000,00
Escarola	0,00	350.440,00	0,00	0,00	0,00	12.000,00	0,00	362.440,00
Espárrago	0,00	1.840,00	0,00	0,00	0,00	3.000,00	0,00	4.840,00
Espinaca	0,00	0,00	0,00	0,00	0,00	0,00	0,00	0,00
Frambuesa	0,00	0,00	0,00	0,00	0,00	0,00	0,00	0,00
Fresa	0,00	0,00	0,00	0,00	0,00	0,00	0,00	0,00
Granada	0,00	20.000,00	0,00	0,00	0,00	102.700,00	0,00	122.700,00
Haba Verde	0,00	0,00	0,00	0,00	0,00	0,00	0,00	0,00
Híbridos de pequeños cítricos	0,00	11.500,00	0,00	0,00	0,00	174.801,00	0,00	186.301,00
Higo Fresco	0,00	0,00	0,00	0,00	0,00	0,00	0,00	0,00
Judía Verde	0,00	0,00	0,00	7.000,00	0,00	66.400,00	0,00	73.400,00
Kiwi	0,00	0,00	0,00	0,00	0,00	2.400,00	0,00	2.400,00
Lechuga	50.000,00	1.605.000,00	0,00	0,00	18.700,00	752.820,00	68.700,00	2.357.820,00
Limonas	0,00	0,00	0,00	0,00	10.000,00	405.900,00	10.000,00	405.900,00
Mandarinas	0,00	0,00	0,00	0,00	0,00	1.370.860,00	0,00	1.370.860,00
Manzana	0,00	0,00	0,00	0,00	15.000,00	1.431.000,00	15.000,00	1.431.000,00
Melocotón	37.000,00	598.000,00	0,00	420.300,00	110.712,00	6.232.398,00	147.712,00	7.250.698,00
Melón	597.000,00	1.600.000,00	99.000,00	1.198.000,00	170.250,00	1.062.050,00	866.250,00	3.860.050,00
Nabo, Nabicol y Chirivía	0,00	0,00	0,00	0,00	0,00	0,00	0,00	0,00
Naranjas	0,00	170.400,00	0,00	0,00	0,00	3.092.011,00	0,00	3.262.411,00
Nectarinas	40.400,00	821.900,00	64.000,00	434.500,00	164.700,00	7.479.063,00	269.100,00	8.735.463,00
Nispero	0,00	260.400,00	0,00	0,00	0,00	69.000,00	0,00	329.400,00
Paraguayana, Platerina Y Melocotón Plano	43.000,00	959.700,00	4.000,00	59.020,00	156.900,00	4.006.137,00	203.900,00	5.024.857,00
Pepino	96.198,00	474.998,00	50.000,00	2.332.000,00	100.100,00	1.573.100,00	246.298,00	4.380.098,00
Pera	2.000,00	2.000,00	0,00	0,00	11.100,00	779.618,00	13.100,00	781.618,00
Pimiento	10.000,00	54.000,00	19.500,00	103.000,00	43.800,00	2.075.050,00	73.300,00	2.232.050,00
Puerro	0,00	0,00	0,00	0,00	0,00	63.600,00	0,00	63.600,00
Repollo/Col	0,00	153.000,00	0,00	0,00	0,00	4.000,00	0,00	157.000,00
Sandía	1.838.000,00	5.372.001,00	0,00	318.000,00	183.200,00	883.400,00	2.021.200,00	6.573.401,00
Satsumas	0,00	960.501,00	0,00	0,00	0,00	528.776,00	0,00	1.489.277,00
Tomate (1/06 - 31/10)	10.000,00	165.000,00	0,00	250.000,00	63.500,00	646.650,00	73.500,00	1.061.650,00
Tomate (1/11 - 31/05)	0,00	2.468.420,00	0,00	7.938.500,00	0,00	2.683.650,00	0,00	13.090.570,00
Uva	0,00	38.000,00	0,00	0,00	43.100,00	945.040,00	43.100,00	983.040,00
Zanahoria	0,00	0,00	0,00	0,00	0,00	206.000,00	0,00	206.000,00
Total	3.069.298,00	25.214.874,00	433.000,00	15.627.943,00	1.711.429,00	44.256.315,00	5.213.727,00	85.099.132,00



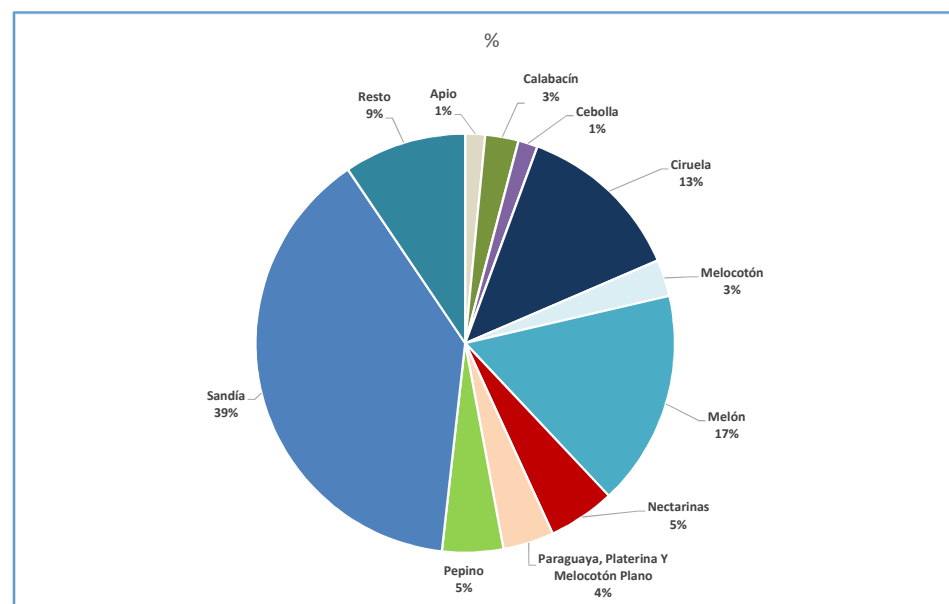
4. DATOS DE RETIRADAS SEGÚN DESTINO – ACUMULADO – GRÁFICA

Destino	ALIMENTACIÓN ANIMAL	OTROS DESTINOS	DISTRIBUCIÓN GRATUITA	TOTAL RETIRADAS
Cantidades Acumuladas	25.214.874	15.627.943	44.256.315	85.099.132
%	30	18	52	100



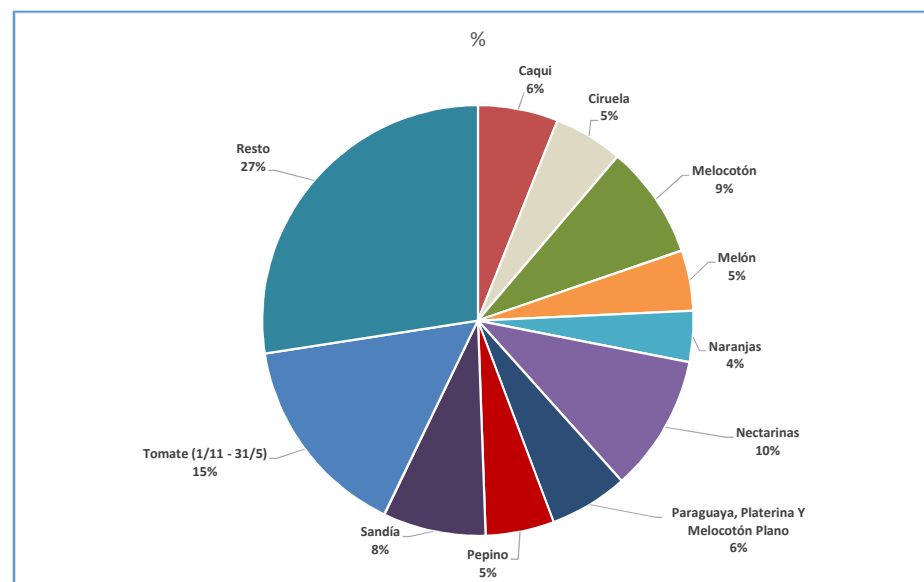
5. PRODUCTOS MÁS RETIRADOS

Producto	Cantidad notificada (kg)	%
Apio	80.000	2
Calabacín	134.250	3
Cebolla	77.750	1
Ciruela	674.875	13
Melocotón	147.712	3
Melón	866.250	17
Nectarinas	269.100	5
Paraguaya, Platerina Y Melocotón Plano	203.900	4
Pepino	246.298	5
Sandía	2.021.200	39
Resto	492.392	9



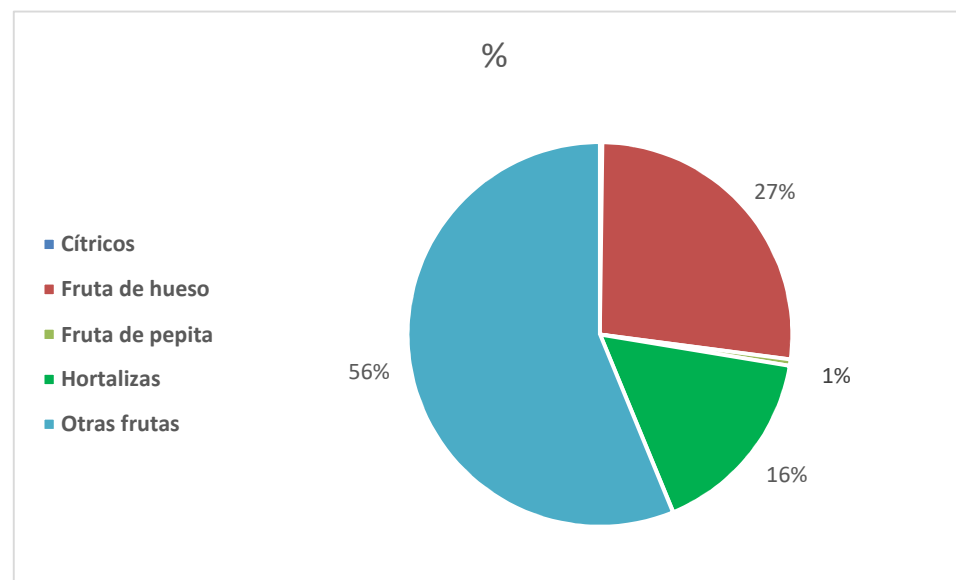
6. PRODUCTOS MÁS RETIRADOS - ACUMULADO

Producto	Cantidad notificada acumulada (kg)	%
Caqui	5.126.747	6
Ciruela	4.421.039	5
Melocotón	7.250.698	9
Melón	3.860.050	5
Naranjas	3.262.411	4
Nectarinas	8.735.463	10
Paraguaya, Platerina Y Melocotón Plano	5.024.857	6
Pepino	4.380.098	5
Sandía	6.573.401	8
Tomate (1/11 - 31/5)	13.090.570	15
Resto	23.373.798	27



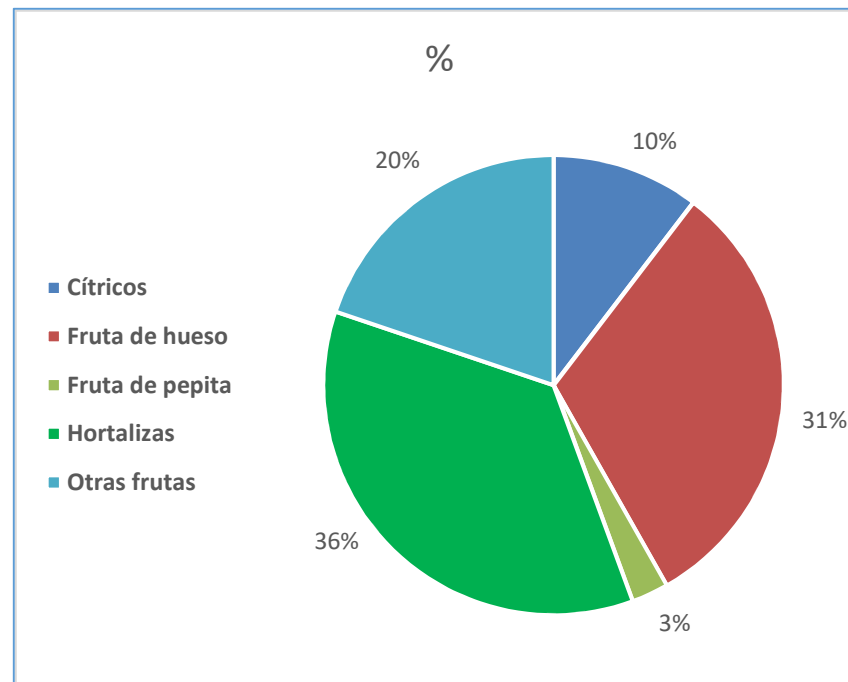
7. CANTIDAD NOTIFICADA POR GRUPO DE PRODUCTOS

Grupo de productos	Cantidad notificada (kg)	%
Cítricos	10.000	0
Fruta de hueso	1.401.227	27
Fruta de pepita	28.100	1
Hortalizas	843.398	16
Otras frutas	2.931.002	56
Total general	5.213.727	100



8. CANTIDAD NOTIFICADA POR GRUPO DE PRODUCTOS - ACUMULADO

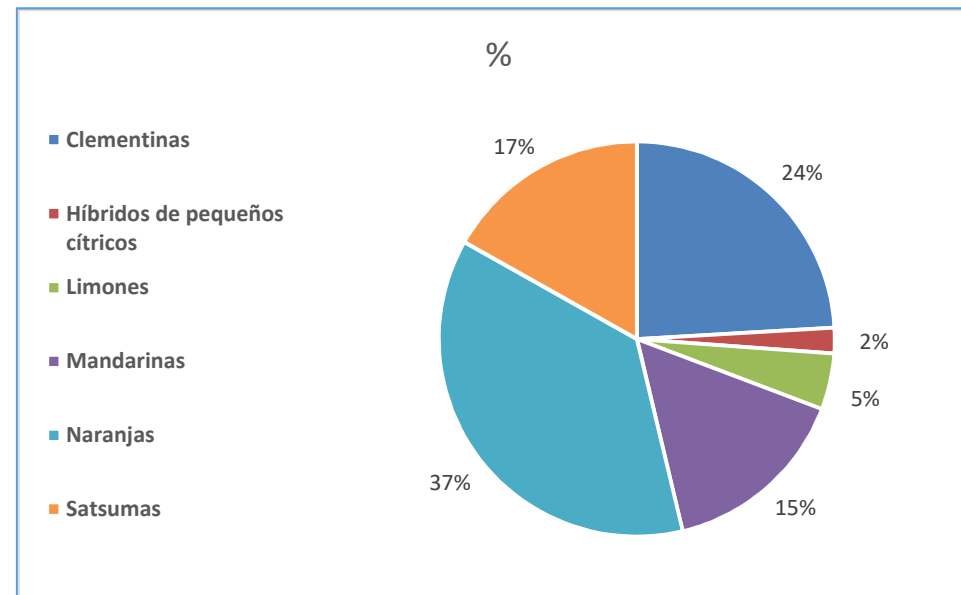
Grupo de productos	Cantidad notificada acumulada (kg)	%
Cítricos	8.843.689	10
Fruta de hueso	26.741.414	31
Fruta de pepita	2.212.618	3
Hortalizas	30.441.683	36
Otras frutas	16.859.728	20
Total general	85.099.132	100



9. ANÁLISIS POR PRODUCTO SEGÚN GRUPO – ACUMULADO – EVOLUCIÓN

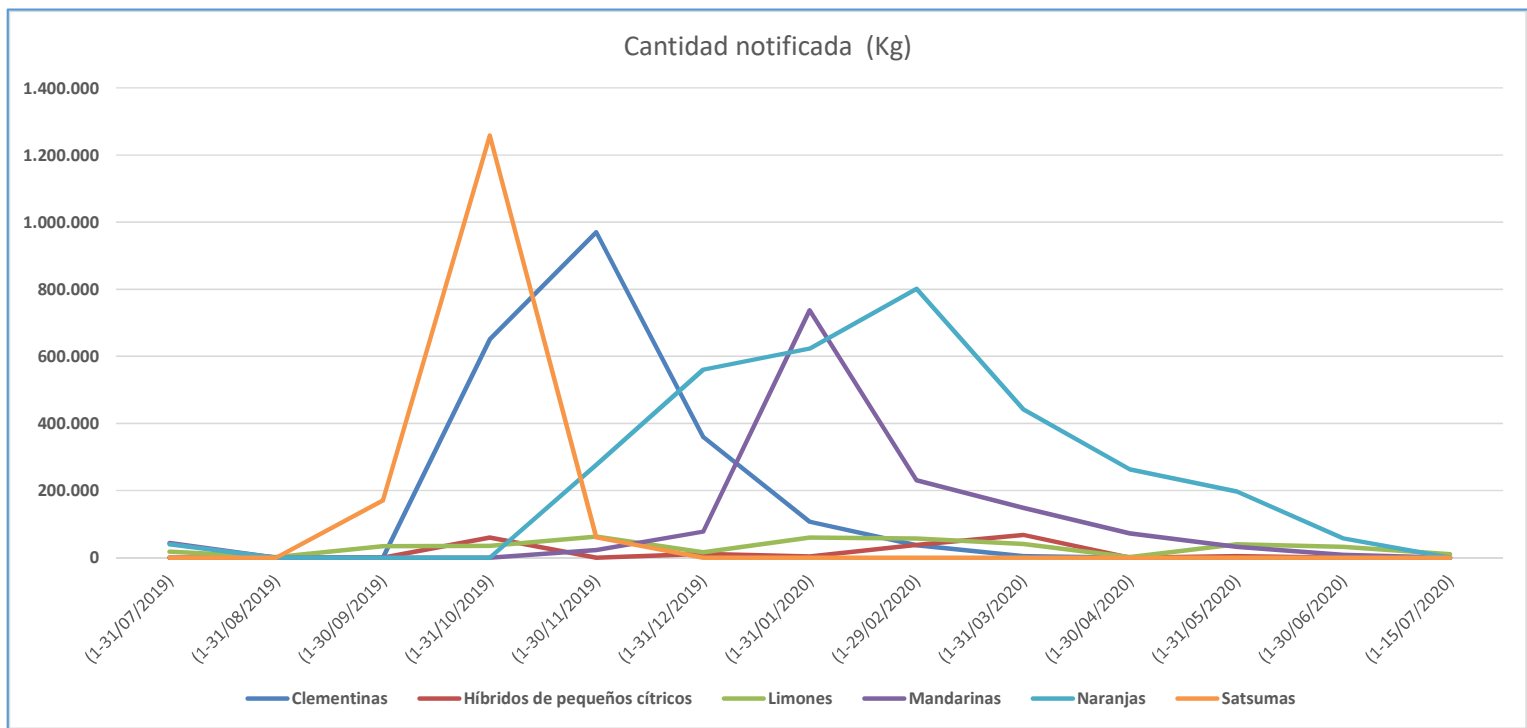
9.1. CÍTRICOS – DATOS GLOBALES ACUMULADOS

Cítricos	Cantidad notificada acumulada (kg)	%
Clementinas	2.128.940	24
Híbridos de pequeños cítricos	186.301	2
Limones	405.900	5
Mandarinas	1.370.860	16
Naranjas	3.262.411	37
Satsumas	1.489.277	17
Total general	8.843.689	100



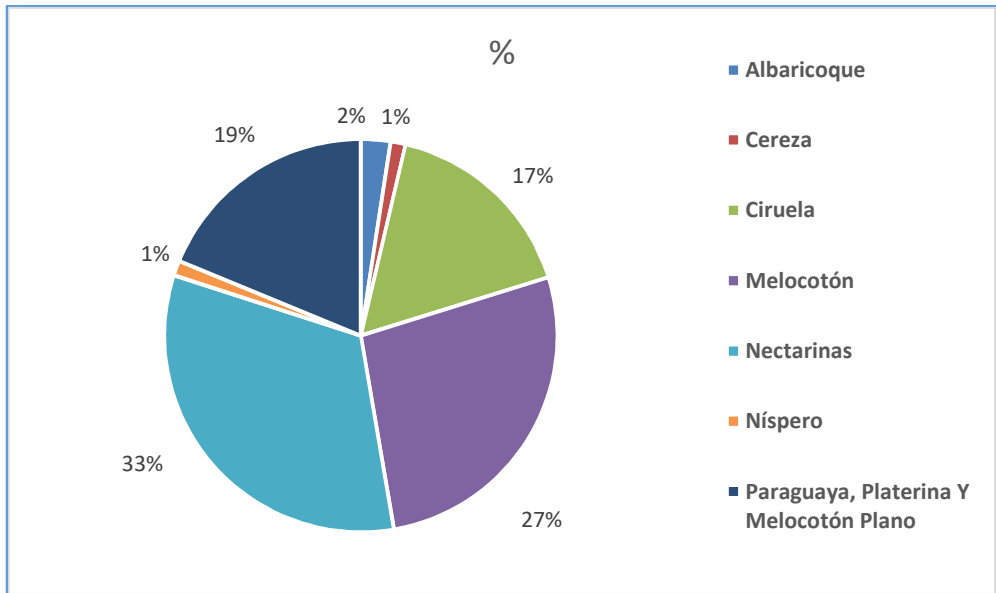
9.2. CÍTRICOS – EVOLUCIÓN DATOS

	(1-31/07/2019)	(1-31/08/2019)	(1-30/09/2019)	(1-31/10/2019)	(1-30/11/2019)	(1-31/12/2019)	(1-31/01/2020)	(1-29/02/2020)	(1-31/03/2020)	(1-30/04/2020)	(1-31/05/2020)	(1-30/06/2020)	(1-15/07/2020)
Clementinas	0	0	0	650.800	970.300	359.700	107.240	36.400	4.500	0	0	0	0
Híbridos de pequeños cítricos	0	0	0	60.000	0	11.500	3.708	37.978	68.115	0	5.000	0	0
Limonos	17.500	2.000	34.000	35.000	62.500	15.950	59.520	56.500	40.500	1.000	39.430	32.000	10.000
Mandarinas	43.200	0	0	0	22.500	77.400	736.900	230.300	148.060	72.000	32.400	8.100	0
Naranjas	39.550	0	0	0	276.930	560.510	623.390	801.225	442.636	263.020	197.510	57.640	0
Satsumas	0	0	170.700	1.258.175	60.400	2	0	0	0	0	0	0	0



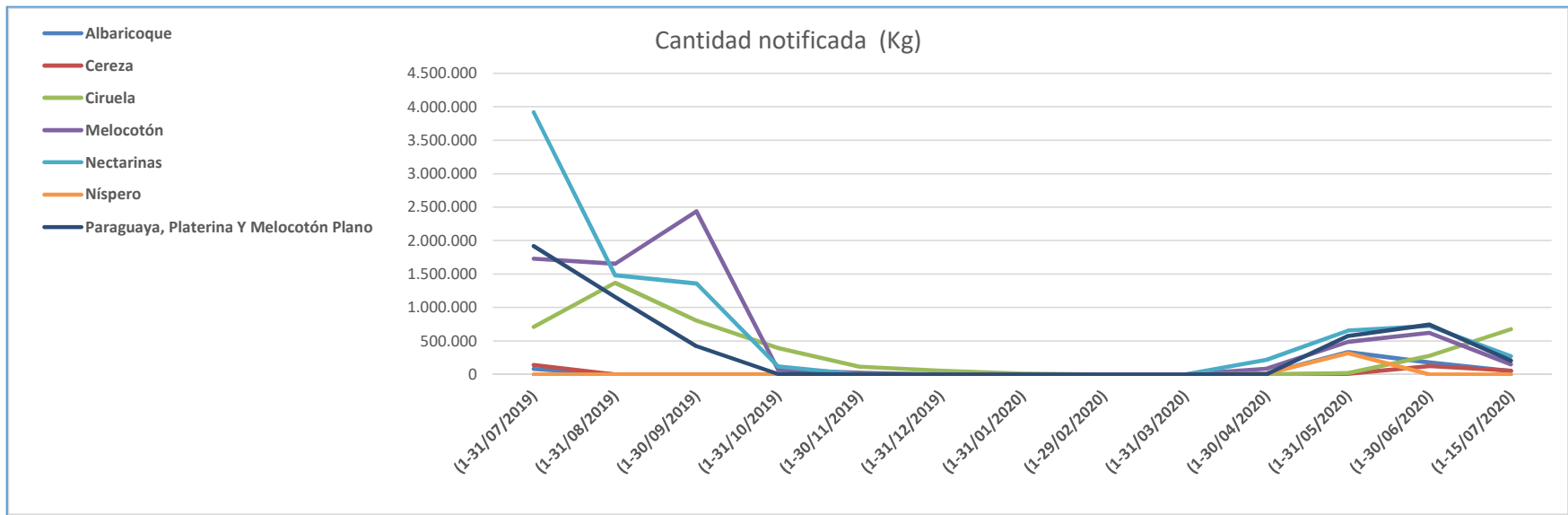
9.3. FRUTAS DE HUESO – DATOS GLOBALES ACUMULADOS

Fruta de hueso	Cantidad notificada acumulada (kg)	%
Albaricoque	652.050	2
Cereza	327.907	1
Ciruela	4.421.039	17
Melocotón	7.250.698	27
Nectarinas	8.735.463	33
Níspero	329.400	1
Paraguaya, Platerina Y Melocotón Plano	5.024.857	19
Total general	26.741.414	100



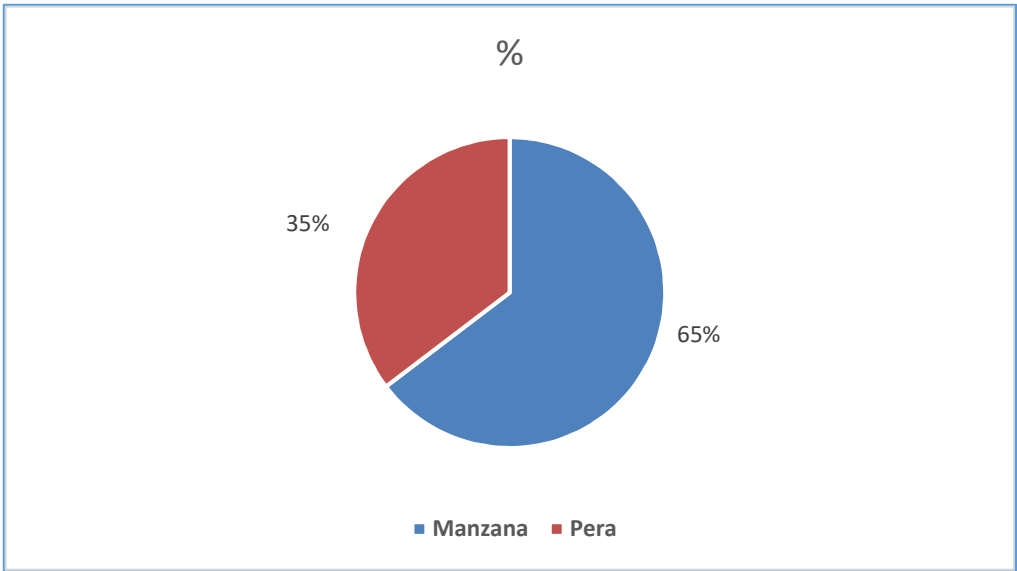
9.4. FRUTAS DE HUESO – EVOLUCIÓN DATOS

	(1-31/07/2019)	(1-31/08/2019)	(1-30/09/2019)	(1-31/10/2019)	(1-30/11/2019)	(1-31/12/2019)	(1-31/01/2020)	(1-29/02/2020)	(1-31/03/2020)	(1-30/04/2020)	(1-31/05/2020)	(1-30/06/2020)	(1-15/07/2020)
Albaricoque	80.350	0	0	0	0	0	0	0	0	13.300	330.060	177.540	50.800
Cereza	139.853	0	0	0	0	0	0	0	0	0	9.950	123.264	54.840
Ciruela	709.747	1.368.371	801.410	391.676	113.890	54.220	12.000	0	0	0	18.000	276.850	674.875
Melocotón	1.728.390	1.654.524	2.438.722	67.850	24.000	0	0	0	0	82.900	487.450	619.150	147.712
Nectarinas	3.918.711	1.481.638	1.356.924	116.800	0	0	0	0	0	217.800	653.250	721.240	269.100
Níspero	0	0	0	0	0	0	0	0	0	12.000	317.400	0	0
Paraguay, Platerina Y Melocotón Plano	1.916.800	1.157.129	419.480	5.800	0	0	0	0	0	1.500	576.700	743.548	203.900



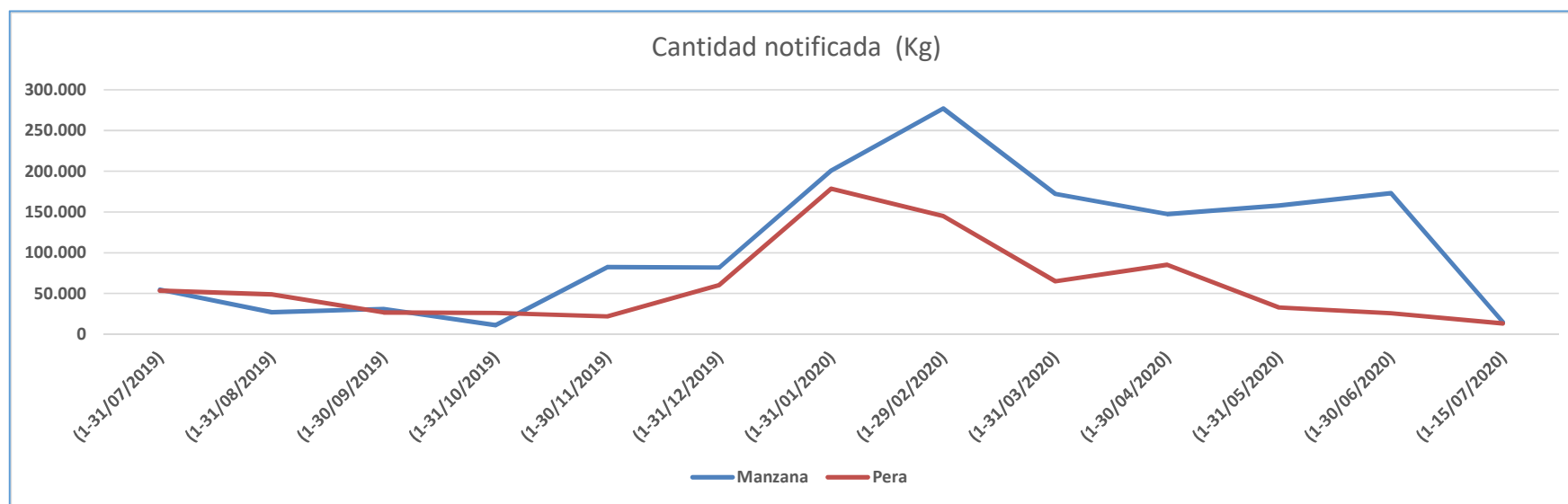
9.5. FRUTA DE PEPITA – DATOS GLOBALES ACUMULADOS

Fruta de pepita	Cantidad notificada acumulada (kg)	%
Manzana	1.431.000	65
Pera	781.618	35
Total general	2.212.618	100



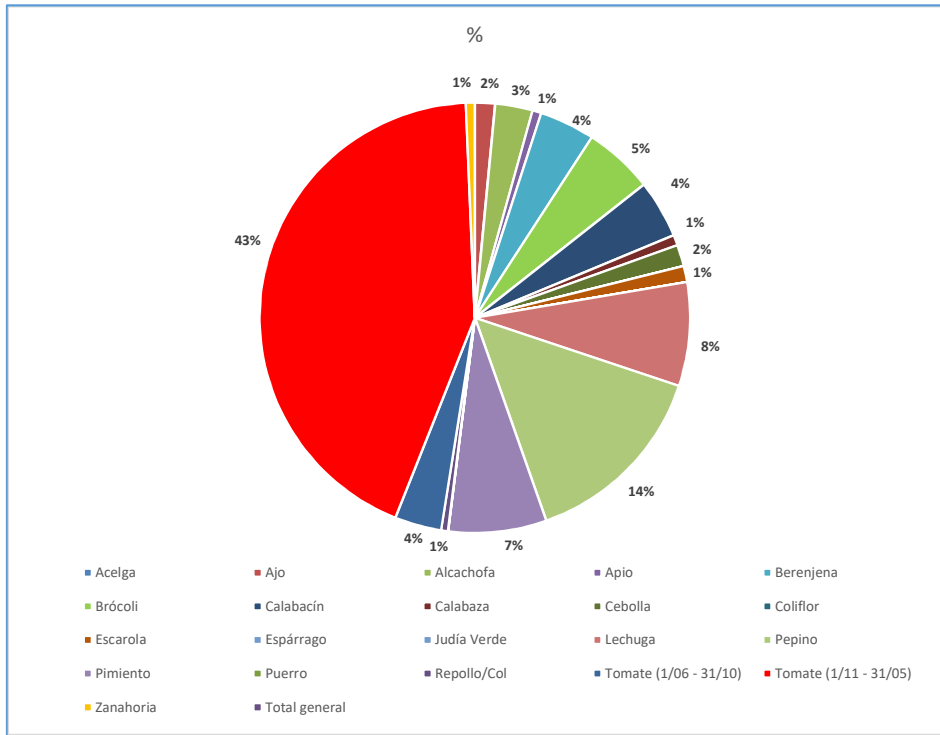
9.6. FRUTA DE PEPITA – EVOLUCIÓN DATOS

	(1-31/07/2019)	(1-31/08/2019)	(1-30/09/2019)	(1-31/10/2019)	(1-30/11/2019)	(1-31/12/2019)	(1-31/01/2020)	(1-29/02/2020)	(1-31/03/2020)	(1-30/04/2020)	(1-31/05/2020)	(1-30/06/2020)	(1-15/07/2020)
Manzana	54.500	26.830	30.800	11.050	82.300	81.750	201.100	277.230	172.090	147.250	157.950	173.150	15.000
Pera	53.350	48.647	26.550	25.836	21.655	60.400	178.680	145.090	64.760	85.300	32.700	25.550	13.100



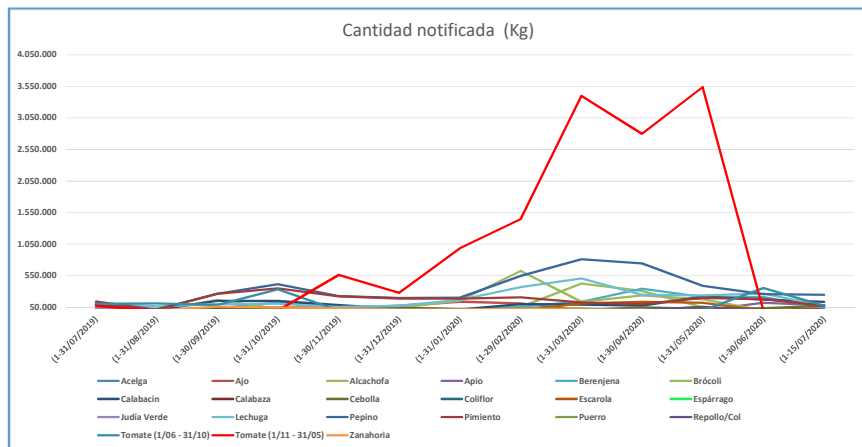
9.7. HORTALIZAS – DATOS GLOBALES ACUMULADOS

Hortalizas	Cantidad notificada acumulada (kg)	%
Acelga	27.500	0
Ajo	458.510	2
Alcachofa	848.640	3
Apio	200.000	1
Berenjena	1.260.685	4
Brócoli	1.580.800	5
Calabacín	1.314.060	4
Calabaza	239.250	1
Cebolla	488.770	2
Champiñón (M2)	0	0
Coliflor	34.000	0
Escarola	362.440	1
Espárrago	4.840	0
Espinaca	0	0
Haba Verde	0	0
Judía Verde	73.400	0
Lechuga	2.357.820	8
Nabo, Nabicol y Chirivía	0	0
Pepino	4.380.098	14
Pimiento	2.232.050	7
Puerro	63.600	0
Repollo/Col	157.000	1
Tomate (1/06 - 31/10)	1.061.650	3
Tomate (1/11 - 31/05)	13.090.570	43
Zanahoria	206.000	1
Total general	30.441.683	100



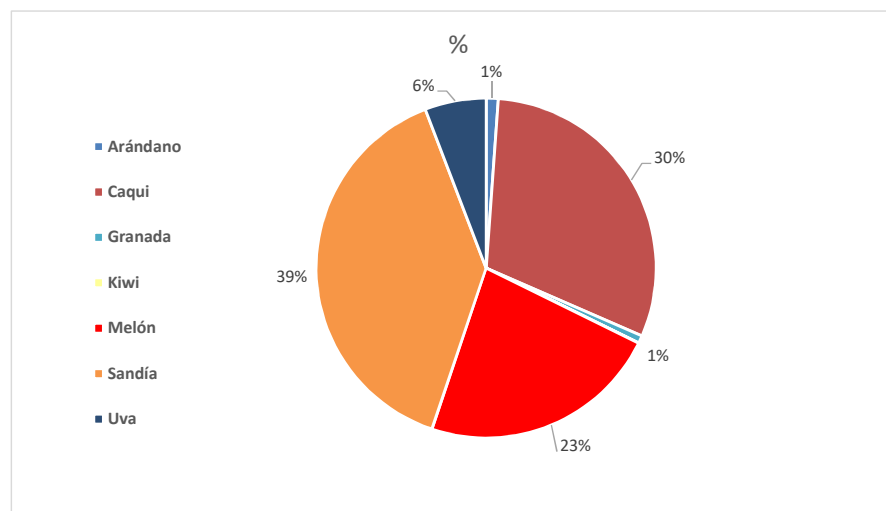
9.8. HORTALIZAS – EVOLUCIÓN DATOS

	(1-31/07/2019)	(1-31/08/2019)	(1-30/09/2019)	(1-31/10/2019)	(1-30/11/2019)	(1-31/12/2019)	(1-31/01/2020)	(1-29/02/2020)	(1-31/03/2020)	(1-30/04/2020)	(1-31/05/2020)	(1-30/06/2020)	(1-15/07/2020)
Acelga	0	0	0	0	0	0	0	0	20.000	0	7.500	0	0
Ajo	0	0	0	0	40.000	72.410	138.110	110.990	0	0	57.000	0	40.000
Alcachofa	0	0	0	0	0	0	0	55.000	424.640	310.000	50.000	9.000	0
Apio	0	0	0	0	0	0	0	0	0	0	0	120.000	80.000
Berenjena	10.000	2.000	37.000	126.700	53.000	17.500	9.000	61.850	136.549	341.536	212.650	213.300	39.600
Brócoli	28.000	0	165.000	24.500	0	37.600	154.200	625.500	135.000	236.000	175.000	0	0
Calabacín	94.400	10.000	151.000	147.800	83.700	21.000	13.300	101.200	92.200	76.860	217.250	171.100	134.250
Calabaza	750	10.000	32.100	42.900	44.000	39.000	17.500	17.000	16.000	0	0	10.000	10.000
Cebolla	105.200	0	45.350	24.150	46.270	36.000	18.900	25.200	6.300	48.000	24.150	31.500	77.750
Champiñón (M2)	0	0	0	0	0	0	0	0	0	0	0	0	0
Coliflor	0	0	0	0	20.000	7.000	7.000	0	0	0	0	0	0
Escarola	0	0	0	0	0	0	0	0	109.440	133.000	120.000	0	0
Espárrago	0	0	0	0	0	0	0	0	1.840	3.000	0	0	0
Espinaca	0	0	0	0	0	0	0	0	0	0	0	0	0
Haba Verde	0	0	0	0	0	0	0	0	0	0	0	0	0
Judía Verde	30.600	0	600	6.400	4.600	4.800	4.100	2.850	4.400	12.650	2.400	0	0
Lechuga	98.500	62.000	100.300	105.450	55.550	72.450	167.150	369.600	505.800	248.400	236.900	267.020	68.700
Nabo, Nabicol y Chirivía	0	0	0	0	0	0	0	0	0	0	0	0	0
Pepino	72.800	11.900	261.150	412.400	228.500	197.150	201.400	547.600	811.000	744.000	390.700	255.200	246.298
Pimiento	138.400	7.000	262.100	350.200	221.700	189.600	187.550	204.300	124.000	101.000	194.100	178.800	73.300
Puerro	0	0	0	0	0	0	0	36.000	27.600	0	0	0	0
Repollo/Col	93.000	0	0	0	0	0	0	0	0	9.000	55.000	0	0
Tomate (1/06 - 31/10)	102.600	112.000	85.500	333.850	0	0	0	0	0	0	0	354.200	73.500
Tomate (1/11 - 31/05)	73.000	0	0	0	561.510	279.050	986.330	1.448.950	3.400.050	2.799.630	3.542.050	0	0
Zanahoria	0	0	59.000	46.000	32.000	13.000	15.000	26.000	12.000	3.000	0	0	0



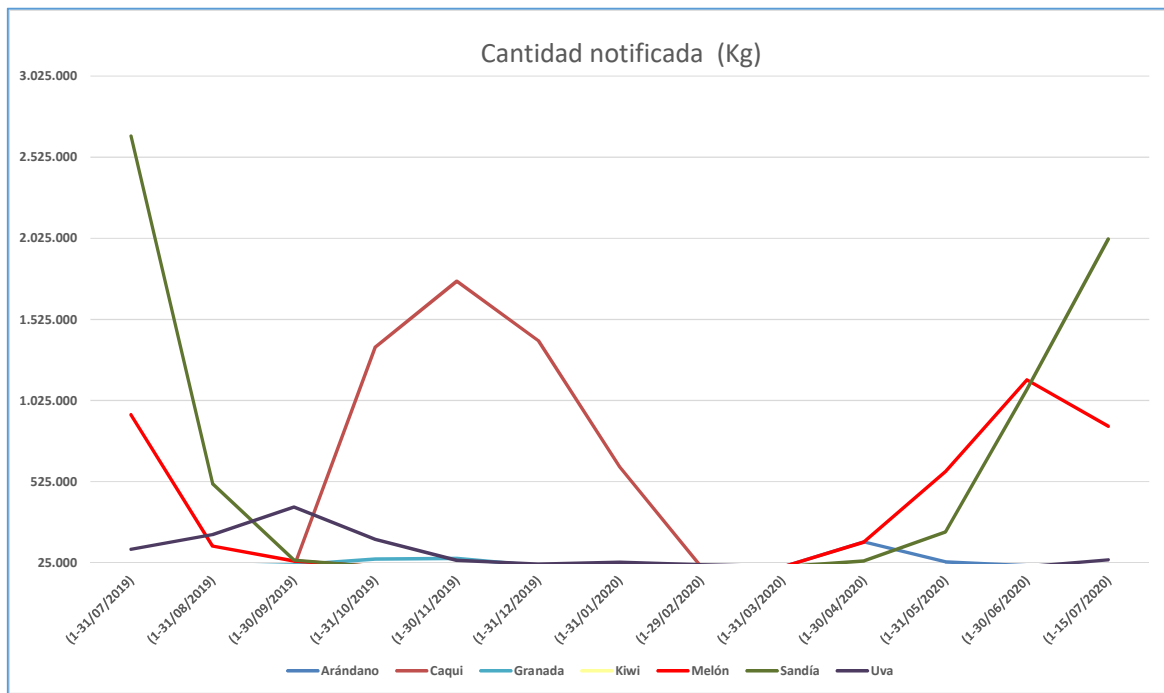
9.9. OTRAS FRUTAS – DATOS GLOBALES ACUMULADOS

Otras frutas	Cantidad notificada acumulada (kg)	%
Arándano	191.390	1
Caqui	5.126.747	30
Frambuesa	0	0
Fresa	0	0
Granada	122.700	1
Higo Fresco	0	0
Kiwi	2.400	0
Melón	3.860.050	23
Sandía	6.573.401	39
Uva	983.040	6
Total general	16.859.728	100



9.10. OTRAS FRUTAS – EVOLUCIÓN DATOS

	(1-31/07/2019)	(1-31/08/2019)	(1-30/09/2019)	(1-31/10/2019)	(1-30/11/2019)	(1-31/12/2019)	(1-31/01/2020)	(1-29/02/2020)	(1-31/03/2020)	(1-30/04/2020)	(1-31/05/2020)	(1-30/06/2020)	(1-15/07/2020)
Arándano	0	0	0	0	0	0	0	0	0	153.850	30.088	7.000	452
Caqui	0	0	0	1.355.550	1.760.775	1.394.622	615.800	0	0	0	0	0	0
Frambuesa	0	0	0	0	0	0	0	0	0	0	0	0	0
Fresa	0	0	0	0	0	0	0	0	0	0	0	0	0
Granada	0	0	12.000	47.300	51.400	6.000	6.000	0	0	0	0	0	0
Higo Fresco	0	0	0	0	0	0	0	0	0	0	0	0	0
Kiwi	0	0	0	0	0	2.400	0	0	0	0	0	0	0
Melón	937.450	127.550	36.000	0	0	0	0	0	0	151.750	588.050	1.153.000	866.250
Sandía	2.655.500	513.000	40.500	0	0	1	0	0	0	36.000	214.650	1.092.550	2.021.200
Uva	107.950	198.450	368.090	169.000	39.500	17.850	28.050	11.050	0	0	0	0	43.100



10. CONJUNTO DE DATOS

PRODUCTOS	CANTIDAD NOTIFICADA (Kg) (Julio 2019)	CANTIDAD NOTIFICADA (Kg) (Agosto 2019)	CANTIDAD NOTIFICADA (Kg) (Septiembre 2019)	CANTIDAD NOTIFICADA (Kg) (Octubre 2019)	CANTIDAD NOTIFICADA (Kg) (Noviembre 2019)	CANTIDAD NOTIFICADA (Kg) (Diciembre 2019)	CANTIDAD NOTIFICADA (Kg) (Enero 2020)	CANTIDAD NOTIFICADA (Kg) (Febrero 2020)	CANTIDAD NOTIFICADA (Kg) (Marzo 2020)	CANTIDAD NOTIFICADA (Kg) (Abril 2020)	CANTIDAD NOTIFICADA (Kg) (Mayo 2020)	CANTIDAD NOTIFICADA (Kg) (Junio 2020)	CANTIDAD NOTIFICADA (Kg) (Julio 2020)	TOTAL ACUMULADO (Kg)
Acelga	0	0	0	0	0	0	0	0	20.000	0	7.500	0	0	27.500
Ajo	0	0	0	0	40.000	72.410	138.110	110.990	0	0	57.000	0	40.000	458.510
Albaricoque	80.350	0	0	0	0	0	0	0	0	13.300	330.060	177.540	50.800	652.050
Alcachofa	0	0	0	0	0	0	0	55.000	424.640	310.000	50.000	9.000	0	848.640
Apio	0	0	0	0	0	0	0	0	0	0	0	120.000	80.000	200.000
Arándano	0	0	0	0	0	0	0	0	0	153.850	30.088	7.000	452	191.390
Berenjena	10.000	2.000	37.000	126.700	53.000	17.500	9.000	61.850	136.549	341.536	212.650	213.300	39.600	1.620.685
Brócoli	28.000	0	165.000	24.500	0	37.600	154.200	625.500	135.000	236.000	175.000	0	0	1.580.800
Calabacín	94.400	10.000	151.000	147.800	83.700	21.000	13.300	101.200	92.200	76.860	217.250	171.100	134.250	1.314.060
Calabaza	750	10.000	32.100	42.900	44.000	39.000	17.500	17.000	16.000	0	0	10.000	10.000	239.250
Caqui	0	0	0	1.355.550	1.760.775	1.394.622	615.800	0	0	0	0	0	0	5.126.747
Cebolla	105.200	0	45.350	24.150	46.270	36.000	18.900	25.200	6.300	48.000	24.150	31.500	77.750	488.770
Cereza	139.853	0	0	0	0	0	0	0	0	0	9.950	123.264	54.840	327.907
Champiñón (M2)	0	0	0	0	0	0	0	0	0	0	0	0	0	0
Ciruela	709.747	1.368.371	801.410	391.676	113.890	54.220	12.000	0	0	18.000	276.850	674.875	4.421.039	4.421.039
Clementinas	0	0	0	650.800	970.300	359.700	107.240	36.400	4.500	0	0	0	0	2.128.940
Coliflor	0	0	0	0	20.000	7.000	7.000	0	0	0	0	0	0	34.000
Escarola	0	0	0	0	0	0	0	0	109.440	133.000	120.000	0	0	362.440
Espárrago	0	0	0	0	0	0	0	0	1.840	3.000	0	0	0	4.840
Espinaca	0	0	0	0	0	0	0	0	0	0	0	0	0	0
Frambuesa	0	0	0	0	0	0	0	0	0	0	0	0	0	0
Fresa	0	0	0	0	0	0	0	0	0	0	0	0	0	0
Granada	0	0	12.000	47.300	51.400	6.000	6.000	0	0	0	0	0	0	122.700
Haba Verde	0	0	0	0	0	0	0	0	0	0	0	0	0	0
Híbridos de pequeños cítricos	0	0	0	60.000	0	11.500	3.708	37.978	68.115	0	5.000	0	0	186.301
Higo Fresco	0	0	0	0	0	0	0	0	0	0	0	0	0	0
Judía Verde	30.600	0	600	6.400	4.600	4.800	4.100	2.850	4.400	12.650	2.400	0	0	73.400
Kiwi	0	0	0	0	0	2.400	0	0	0	0	0	0	0	2.400
Lechuga	98.500	62.000	100.300	105.450	55.550	72.450	167.150	369.600	505.800	248.400	236.900	267.020	68.700	2.357.820
Limones	17.500	2.000	34.000	35.000	62.500	15.950	59.520	56.500	40.500	1.000	39.430	32.000	10.000	405.900
Mandarinas	43.200	0	0	0	22.500	77.400	736.900	230.300	148.060	72.000	32.400	8.100	0	1.370.860
Manzana	54.500	26.830	30.800	11.050	82.300	81.750	201.100	277.230	172.090	147.250	157.950	173.150	15.000	1.431.000
Melocotón	1.728.390	1.654.524	2.438.722	67.850	24.000	0	0	0	0	82.900	487.450	619.150	147.712	7.250.698
Melón	937.450	127.550	36.000	0	0	0	0	0	0	151.750	588.050	1.153.000	866.250	3.860.050
Nabo, Nabicol y Chirivía	0	0	0	0	0	0	0	0	0	0	0	0	0	0
Naranjas	39.550	0	0	0	276.930	560.510	623.390	801.225	442.636	263.020	197.510	57.640	0	3.262.411
Nectarinas	3.918.711	1.481.638	1.356.924	116.800	0	0	0	0	0	217.800	653.250	721.240	269.100	8.735.463
Níspero	0	0	0	0	0	0	0	0	0	12.000	317.400	0	0	329.400
Paraguay, Platerina Y Melón	1.916.800	1.157.129	419.480	5.800	0	0	0	0	0	1.500	576.700	743.548	203.900	5.024.857
Pepino	72.800	11.900	261.150	412.400	228.500	197.150	201.400	547.600	811.000	744.000	390.700	255.200	246.298	4.380.098
Pera	53.350	48.647	26.550	25.836	21.655	60.400	178.680	145.090	64.760	85.300	32.700	25.550	13.100	781.618
Pimiento	138.400	7.000	262.100	350.200	221.700	189.600	187.550	204.300	124.000	101.000	194.100	178.800	73.300	2.232.050
Puerro	0	0	0	0	0	0	0	36.000	27.600	0	0	0	0	63.600
Repollo/Col	93.000	0	0	0	0	0	0	0	0	9.000	55.000	0	0	157.000
Sandía	2.655.500	513.000	40.500	0	0	1	0	0	0	36.000	214.650	1.092.550	2.021.200	6.573.401
Satsumas	0	0	170.700	1.258.175	60.400	2	0	0	0	0	0	0	0	1.489.277
Tomate (1/06 - 31/10)	102.600	112.000	85.500	333.850	0	0	0	0	0	0	0	354.200	73.500	1.061.650
Tomate (1/11 - 31/05)	73.000	0	0	0	561.510	279.050	986.330	1.448.950	3.400.050	2.799.630	3.542.050	0	0	13.090.570
Uva	107.950	198.450	368.090	169.000	39.500	17.850	28.050	11.050	0	0	0	0	43.100	983.040
Zanahoria	0	0	59.000	46.000	32.000	13.000	15.000	26.000	12.000	3.000	0	0	0	206.000
Total	13.250.101	6.793.039	6.934.276	5.815.187	4.876.980	3.628.865	4.491.928	5.227.813	6.767.480	6.303.746	8.975.288	6.820.702	5.213.727	85.099.132

