

INFORME DE RETIRADAS EN EL MARCO DE LOS PROGRAMAS OPERATIVOS DE LAS OPFH

QUINCENA: 01/06/2020 – 15/06/2020

ACUMULADO: Desde 01/06/2019



GOBIERNO
DE ESPAÑA

MINISTERIO
DE AGRICULTURA, PESCA
Y ALIMENTACIÓN

FONDO ESPAÑOL
DE GARANTÍA AGRARIA O.A

SUBDIRECCIÓN GENERAL
DE SECTORES ESPECIALES

ÍNDICE

1. INTRODUCCIÓN	3
2. DATOS DE RETIRADAS POR PRODUCTO Y COMUNIDAD AUTÓNOMA.....	4
3. DATOS DE RETIRADAS SEGÚN DESTINO.....	5
4. DATOS DE RETIRADAS SEGÚN DESTINO – ACUMULADO - GRÁFICA.....	6
5. PRODUCTOS MÁS RETIRADOS	7
6. PRODUCTOS MÁS RETIRADOS - ACUMULADO.....	8
7. CANTIDAD NOTIFICADA POR GRUPO DE PRODUCTOS	9
8. CANTIDAD NOTIFICADA POR GRUPO DE PRODUCTOS - ACUMULADO	10
9. ANÁLISIS POR PRODUCTO SEGÚN GRUPO – ACUMULADO - EVOLUCIÓN.....	11
9.1. CÍTRICOS – DATOS GLOBALES ACUMULADOS.....	11
9.2. CÍTRICOS – EVOLUCIÓN DATOS.....	12
9.3. FRUTAS DE HUESO – DATOS GLOBALES ACUMULADOS	13
9.4. FRUTAS DE HUESO – EVOLUCIÓN DATOS	14
9.5. FRUTA DE PEPITA – DATOS GLOBALES ACUMULADOS	15
9.6. FRUTA DE PEPITA – EVOLUCIÓN DATOS	16
9.7. HORTALIZAS – DATOS GLOBALES ACUMULADOS	17
9.8. HORTALIZAS – EVOLUCIÓN DATOS	18
9.9. OTRAS FRUTAS – DATOS GLOBALES ACUMULADOS.....	19
9.10. OTRAS FRUTAS – EVOLUCIÓN DATOS	20
10. CONJUNTO DE DATOS	21

1. INTRODUCCIÓN

El presente informe recoge los datos de las notificaciones de retirada de diferentes productos que las Organizaciones de productores de Frutas y Hortalizas (OPFH) efectúan ante las comunidades autónomas, con el fin de dar transparencia al proceso y que los agentes del sector puedan estar informados para la oportuna toma de decisiones.

Se recogen los datos correspondientes a la primera quincena del mes de junio de 2020 y el acumulado desde el 1 de junio de 2019.

La información puede sufrir modificaciones sobre la base de correcciones que comuniquen las comunidades autónomas.

La información final de las cantidades ejecutadas podrá variar sobre lo notificado, teniendo en cuenta las cantidades finalmente entregadas por la OPFH y el resultado de los controles.

2. DATOS DE RETIRADAS POR PRODUCTO Y COMUNIDAD AUTÓNOMA

COMUNIDAD AUTÓNOMA	ANDALUCÍA		ARAGÓN		BALEARES		CANARIAS		CASTILLA LA MANCHA		CASTILLA Y LEÓN		CATALUÑA		EXTREMADURA		GALICIA		MURCIA		NAVARRA		VALENCIA		TOTAL C.C.A.A.						
	CANTIDAD NOTIFICADA (kg)	ACUMULADO (kg)	CANTIDAD NOTIFICADA (kg)	ACUMULADO (kg)	CANTIDAD NOTIFICADA (kg)	ACUMULADO (kg)	CANTIDAD NOTIFICADA (kg)	ACUMULADO (kg)	CANTIDAD NOTIFICADA (kg)	ACUMULADO (kg)	CANTIDAD NOTIFICADA (kg)	ACUMULADO (kg)	CANTIDAD NOTIFICADA (kg)	ACUMULADO (kg)	CANTIDAD NOTIFICADA (kg)	ACUMULADO (kg)	CANTIDAD NOTIFICADA (kg)	ACUMULADO (kg)	CANTIDAD NOTIFICADA (kg)	ACUMULADO (kg)	CANTIDAD NOTIFICADA (kg)	ACUMULADO (kg)	CANTIDAD NOTIFICADA (kg)	ACUMULADO (kg)	CANTIDAD NOTIFICADA (kg)	ACUMULADO (kg)	CANTIDAD NOTIFICADA (kg)	ACUMULADO (kg)			
Acelga	0	0	0	0	0	0	0	0	0	0	0	0	0	0	0	0	0	0	0	0	0	0	0	0	0	0	27.500	0	0	0	27.500
Ajo	0	25.000	0	0	0	0	0	0	0	0	0	0	0	0	0	0	0	0	0	0	0	0	0	0	0	0	0	0	0	418.510	
Albaricoque	0	0	3.600	12.590	0	0	0	0	0	0	0	0	0	5.000	184.000	0	0	0	0	100.100	625.880	0	0	0	36.130	108.700	858.600	0	0	108.700	858.600
Alcachofa	0	0	0	0	0	0	0	0	0	0	0	0	0	0	0	0	0	0	5.000	505.000	0	130.000	0	209.640	5.000	844.640	0	0	0	844.640	
Apio	0	0	0	0	0	0	0	0	0	0	0	0	0	0	0	0	0	0	120.000	120.000	0	0	0	0	0	120.000	0	0	0	120.000	
Arándano	0	183.938	0	0	0	0	0	0	0	0	0	0	0	0	0	0	0	0	0	0	0	0	0	0	0	0	0	0	0	183.938	
Berenjena	172.100	1.213.350	0	0	0	2.000	6.000	22.185	0	0	0	0	0	0	0	0	0	0	0	0	0	0	0	0	0	0	0	0	0	178.100	1.237.535
Brócoli	0	2.600	0	0	0	0	0	0	0	0	0	0	0	0	0	0	0	0	0	1.578.200	0	0	0	0	0	0	0	0	0	1.580.800	
Calabacín	85.500	1.047.600	0	0	0	15.650	14.000	91.160	0	0	0	0	0	0	0	0	0	0	0	27.000	0	0	0	0	0	99.500	1.181.410	0	0	99.500	1.181.410
Calabaza	0	45.430	0	0	0	0	0	0	0	0	0	0	0	0	0	0	0	0	0	49.400	0	0	0	0	0	126.500	0	0	0	126.500	
Caqui	0	150.500	0	0	0	0	0	0	0	0	0	0	0	13.000	0	0	0	0	0	0	0	0	0	4.963.247	0	5.126.747	0	0	0	5.126.747	
Cebolla	0	0	0	36.300	0	0	0	0	0	0	0	0	0	155.000	0	0	0	0	0	0	0	0	0	13.650	218.820	13.650	413.120	0	0	13.650	413.120
Cereza	0	0	0	17.950	0	0	0	0	0	0	0	0	0	0	0	39.744	283.037	0	0	0	0	0	0	0	0	39.744	300.987	0	0	39.744	300.987
Champiñón (M2)	0	0	0	0	0	0	0	0	0	0	0	0	0	0	0	0	0	0	0	0	0	0	0	0	0	0	0	0	0	0	0
Ciruela	13.500	176.358	0	42.490	0	4.500	0	0	0	0	0	0	0	443.400	0	2.258.859	0	0	0	59.100	15.750	502.220	8.000	135.177	37.250	3.622.104	0	0	37.250	3.622.104	
Clementinas	0	0	0	0	0	0	0	0	0	0	0	0	0	261.700	0	0	0	0	0	20.000	0	0	0	1.907.240	0	2.188.940	0	0	1.907.240	2.188.940	
Coliflor	0	0	0	0	0	0	0	0	0	0	0	0	0	7.000	0	0	0	0	0	27.000	0	0	0	0	0	34.000	0	0	0	34.000	
Escarola	0	0	0	0	0	0	0	0	0	0	0	0	0	0	0	0	0	0	0	0	0	350.440	0	12.000	0	362.440	0	0	0	362.440	
Espárrago	0	3.000	0	0	0	0	0	0	0	0	0	0	0	0	0	0	0	0	0	0	0	1.840	0	0	0	4.840	0	0	0	4.840	
Espinaca	0	0	0	0	0	0	0	0	0	0	0	0	0	0	0	0	0	0	0	0	0	0	0	0	0	0	0	0	0	0	
Frambuesa	0	0	0	0	0	0	0	0	0	0	0	0	0	0	0	0	0	0	0	0	0	0	0	0	0	0	0	0	0	0	0
Fresa	0	0	0	0	0	0	0	0	0	0	0	0	0	0	0	0	0	0	0	0	0	0	0	0	0	0	0	0	0	0	0
Granada	0	0	0	0	0	0	0	0	0	0	0	0	0	0	0	0	0	0	0	0	0	0	0	0	0	67.500	0	0	67.500	122.700	
Haba Verde	0	0	0	0	0	0	0	0	0	0	0	0	0	0	0	0	0	0	0	0	0	0	0	0	0	0	0	0	0	0	0
Híbridos de pequeños cítricos	0	0	0	0	0	0	0	0	0	0	0	0	0	0	0	0	0	0	0	0	0	0	0	0	186.301	0	186.301	0	0	186.301	186.301
Higo Fresco	0	0	0	0	0	0	0	0	0	0	0	0	0	0	0	0	0	0	0	0	0	0	0	0	0	0	0	0	0	0	0
Judía Verde	0	122.900	0	0	0	2.000	0	0	0	0	0	0	0	0	0	0	0	0	0	0	0	0	0	0	0	0	0	0	0	0	124.900
Kiwi	0	0	0	0	0	0	0	0	0	0	0	0	0	0	0	0	0	0	2.400	0	0	0	0	0	0	0	0	0	0	0	2.400
Lechuga	0	27.900	0	0	0	0	0	0	0	0	0	0	0	0	0	0	750	20.650	122.620	2.014.570	45.000	216.750	0	0	168.370	2.279.870	0	0	168.370	2.279.870	
Limones	0	0	0	0	0	12.150	0	0	0	0	0	0	0	0	0	0	0	0	12.000	396.750	0	0	0	90.000	12.000	498.900	0	0	90.000	498.900	
Mandarinas	0	587.200	0	0	0	0	0	0	0	0	0	0	0	133.500	0	0	0	0	0	0	0	0	8.100	704.160	8.100	1.424.860	0	0	8.100	1.424.860	
Manzana	0	25.200	43.400	488.550	0	0	0	0	0	0	0	0	72.000	535.220	0	0	0	0	19.930	12.750	330.600	0	0	128.150	1.399.500	0	0	128.150	1.399.500		
Melocotón	1.600	43.451	1.400	1.604.482	0	0	0	0	0	0	0	0	0	4.153.415	165.500	1.009.992	0	0	301.400	1.625.570	0	11.150	9.000	175.400	478.900	8.623.460	0	0	478.900	8.623.460	
Melón	468.250	1.815.250	0	0	0	0	0	0	0	0	0	0	0	0	0	0	0	0	323.000	2.046.350	0	0	0	791.250	3.861.600	0	0	791.250	3.861.600		
Nabo, Nabicol y Chirivía	0	0	0	0	0	0	0	0	0	0	0	0	0	0	0	0	0	0	0	0	0	0	0	0	92.000	0	92.000	0	0	92.000	92.000
Naranjas	13.000	1.370.100	0	25.000	0	2.100	0	0	0	0	0	0	0	251.000	0	0	0	0	0	0	0	0	44.640	1.850.761	57.640	3.498.961	0	0	57.640	3.498.961	
Nectarinas	8.600	68.600	0	2.572.484	0	0	0	0	0	0	0	0	0	4.873.340	108.500	1.010.940	0	0	298.500	1.874.700	5.400	54.200	4.200	84.500	425.200	10.538.764	0	0	425.200	10.538.764	
Níspero	0	0	0	0	0	0	0	0	0	0	0	0	0	0	0	0	0	0	309.000	309.000	0	0	0	0	0	371.400	0	0	371.400	371.400	
Paraguaya, Platerina Y Melocotón Plano	0	14.000	1.400	464.461	0	0	0	0	0	0	0	0	0	2.495.378	0	110.347	0	0	#REF!	#REF!	0	8.500	68.600	236.850	480.300	6.591.716	0	0	480.300	6.591.716	
Pepino	92.000	3.235.400	0	0	0	6.600	5.500	61.300	0	0	0	0	0	0	0	0	0	0	21.000	760.600	0	4.200	0	136.500	118.500	4.204.600	0	0	118.500	4.204.600	
Pera	0	0	0	121.703	0	0	0	0	0	0	0	0	0	4.000	472.800	0	32.100	0	0	10.815	2.550	176.800	0	0	6.550	814.218	0	0	6.550	814.218	
Pimiento	76.200	2.185.350	0	0	0	4.500	15.000	36.000	0	0	0	0	0	0	0	0	0	1.500	0	13.500	0	0	0	0	91.200	2.240.850	0	0	91.200	2.240.850	
Puerro	0	63.600	0	0	0	0	0	0	0	0	0	0	0	0	0	0	0	0	0	0	0	0	0	0	0	63.600	0	0	0	63.600	
Repollo/Col	0	0	0	0	0	0	0	0	0	0	0	0	0	0	0	0	0	0	4.000	0	144.000	9.000	0	0	0	157.000	0	0	0	157.000	
Sandía	321.700	1.226.250	0	0	0	0	0	0	0	0	0	0	0	0	0	0	0	0	0	2.592.000	0	0	0	826.001	321.700	4.644.251	0	0	321.700	4.644.251	
Satsumas	0	0	0	0	0	0	0	0	0	0	0	0	0	0	0	0	0	0	0	0	0	0	0	0	1.489.277	0	0	1.489.277	1.489.277		
Tomate (1/06 - 31/10)	173.400	447.050	0	0	0	6.500	30.000	50.000	0	0	0	0	0	0	0	0	0	0	2.000	41.000	480.650	0	0	78.000	244.400	1.064.200	0	0	244.400	1.064.200	
Tomate (1/11 - 31/05)	0	9.194.840	0	0	0	11.050	0	206.840	0	0	0	0	0	0	0	0	0	0	0	2.036.840	0	0	0	1.641.000	0	13.090.570	0	0	1.641.000	13.090.570	
Uva	0	0	0	0	0	0	0	0	0	0	0	0	0	0	0	0	0	0	0	0	0	0	0	108.000	0	939.940	0	0	108.000	939.940	
Zanahoria	0	0	0	0	0	0	0	0	0	0	0	0	0	206.000	0	0	0	0	0	0	0	0	0	0	0	206.000	0	0	0	206.000	
Total	1.425.850	23.274.8																													

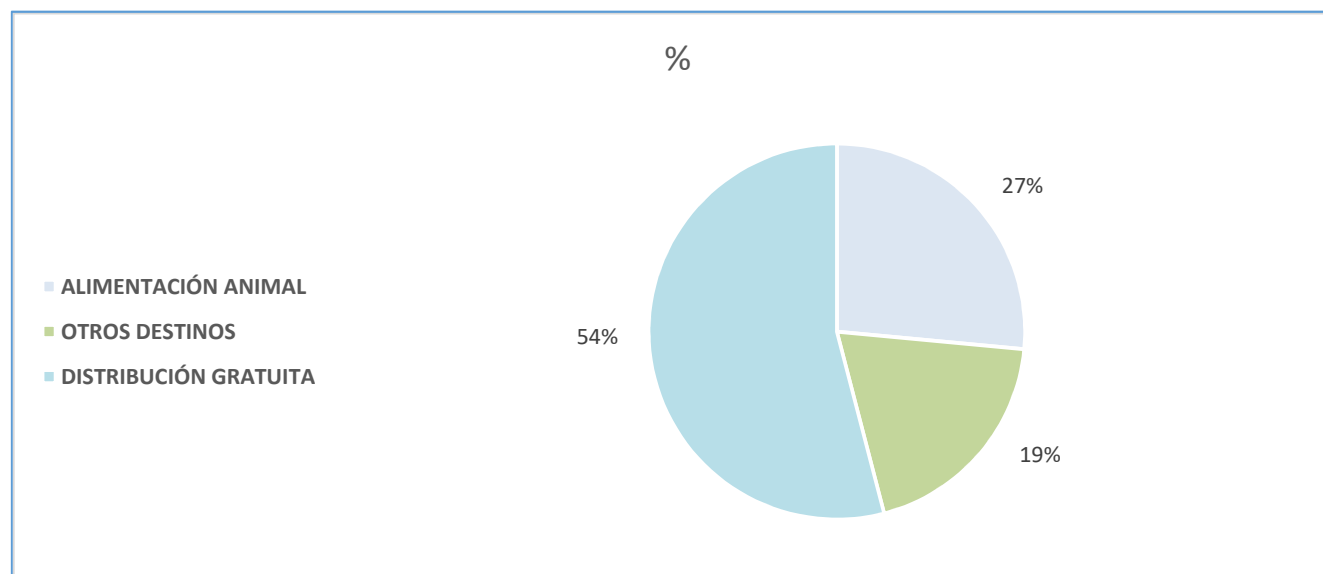
3. DATOS DE RETIRADAS SEGÚN DESTINO

DESTINO	ALIMENTACIÓN ANIMAL		OTROS DESTINOS		DISTRIBUCIÓN GRATUITA		TOTAL RETIRADAS	
	CANTIDAD NOTIFICADA (kg)	ACUMULADO (kg)	CANTIDAD NOTIFICADA (kg)	ACUMULADO (kg)	CANTIDAD NOTIFICADA (kg)	ACUMULADO (kg)	CANTIDAD NOTIFICADA (kg)	ACUMULADO (kg)
Acelga	0	27.500	0	0	0	0	0	27.500
Ajo	0	418.510	0	0	0	0	0	418.510
Albaricoque	39.000	248.480	0	32.500	69.700	577.620	108.700	858.600
Alcachofa	5.000	844.640	0	0	0	0	5.000	844.640
Apio	120.000	120.000	0	0	0	0	120.000	120.000
Arándano	0	0	0	0	0	183.938	0	183.938
Berenjena	0	11.185	85.000	535.000	93.100	691.350	178.100	1.237.535
Brócoli	0	1.518.000	0	0	0	62.800	0	1.580.800
Calabacín	0	6.160	0	0	99.500	1.175.250	99.500	1.181.410
Calabaza	0	9.000	0	0	0	212.330	0	221.330
Caqui	0	4.221.622	0	25.000	0	880.125	0	5.126.747
Cebolla	0	0	0	0	13.650	413.120	13.650	413.120
Cereza	0	0	0	0	39.744	300.987	39.744	300.987
Champiñón (M2)	0	0	0	0	0	0	0	0
Ciruella	0	333.377	0	1.801.123	37.250	1.487.604	37.250	3.622.104
Clementinas	0	1.104.100	0	0	0	1.084.840	0	2.188.940
Coliflor	0	27.000	0	0	0	7.000	0	34.000
Escarola	0	350.440	0	0	0	12.000	0	362.440
Espárrago	0	1.840	0	0	0	3.000	0	4.840
Espinaca	0	0	0	0	0	0	0	0
Frambuesa	0	0	0	0	0	0	0	0
Fresa	0	0	0	0	0	0	0	0
Granada	0	20.000	0	0	0	102.700	0	122.700
Haba Verde	0	0	0	0	0	0	0	0
Higos de pequeños cítricos	0	11.500	0	0	0	174.801	0	186.301
Higo Fresco	0	0	0	0	0	0	0	0
Judía Verde	0	0	0	7.000	0	117.900	0	124.900
Kiwi	0	0	0	0	0	2.400	0	2.400
Lechuga	145.000	1.497.500	0	0	23.370	782.370	168.370	2.279.870
Limonos	0	90.000	0	0	12.000	408.900	12.000	498.900
Mandarinas	0	0	0	0	8.100	1.424.860	8.100	1.424.860
Manzana	0	0	0	0	128.150	1.399.500	128.150	1.399.500
Melocotón	180.000	683.100	75.000	813.092	223.900	7.127.268	478.900	8.623.460
Melón	303.000	1.437.000	385.000	1.353.500	103.250	1.071.100	791.250	3.861.600
Nabo, Nabicol y Chirivía	0	92.000	0	0	0	0	0	92.000
Naranjas	0	256.400	0	0	57.640	3.242.561	57.640	3.498.961
Nectarinas	201.000	942.300	80.000	1.054.070	144.200	8.542.394	425.200	10.538.764
Níspero	0	302.400	0	0	0	69.000	0	371.400
Paraguaya, Platerina Y Melocotón Plano	373.200	1.177.900	0	101.797	107.100	5.312.019	480.300	6.591.716
Pepino	2.000	378.800	32.000	2.342.000	84.500	1.483.800	118.500	4.204.600
Pera	0	0	0	0	6.550	814.218	6.550	814.218
Pimiento	12.000	33.000	18.000	70.500	61.200	2.137.350	91.200	2.240.850
Puerro	0	0	0	0	0	63.600	0	63.600
Repollo/Col	0	153.000	0	0	0	4.000	0	157.000
Sandía	0	3.218.001	217.000	558.000	104.700	868.250	321.700	4.644.251
Satsumas	0	960.501	0	0	0	528.776	0	1.489.277
Tomate (1/06 - 31/10)	30.000	125.000	150.000	340.000	64.400	599.200	244.400	1.064.200
Tomate (1/11 - 31/05)	0	2.468.420	0	7.938.500	0	2.683.650	0	13.090.570
Uva	0	38.000	0	0	0	901.940	0	939.940
Zanahoria	0	0	0	0	0	206.000	0	206.000
Total	1.410.200	23.126.676	1.042.000	16.972.082	1.482.004	47.160.521	3.934.204	87.259.279



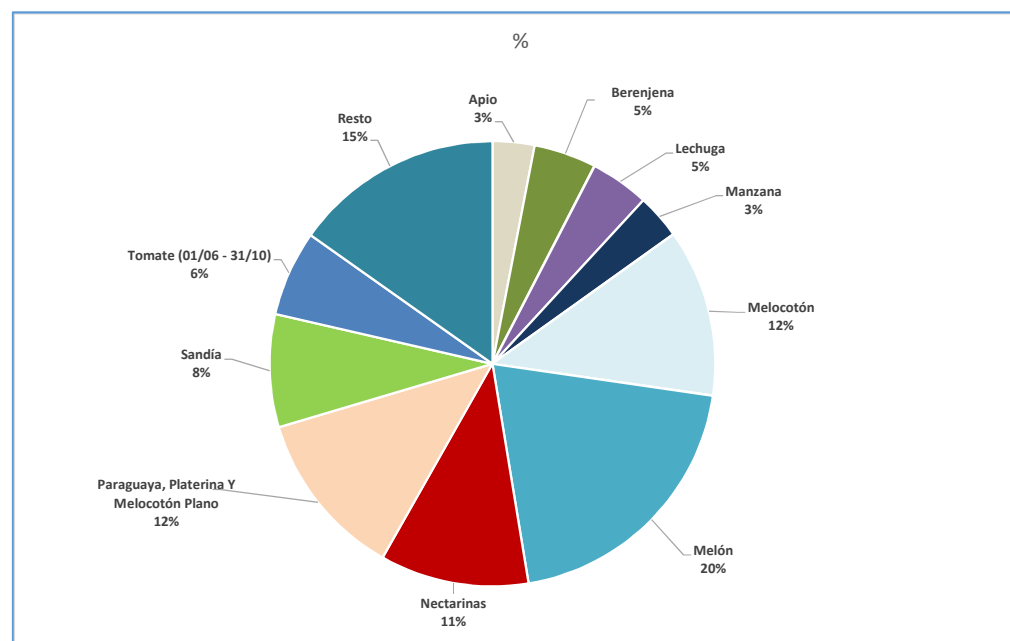
4. DATOS DE RETIRADAS SEGÚN DESTINO – ACUMULADO – GRÁFICA

Destino	ALIMENTACIÓN ANIMAL	OTROS DESTINOS	DISTRIBUCIÓN GRATUITA	TOTAL RETIRADAS
Cantidades Acumuladas	23.126.676	16.972.082	47.160.521	87.259.279
%	27	19	54	100



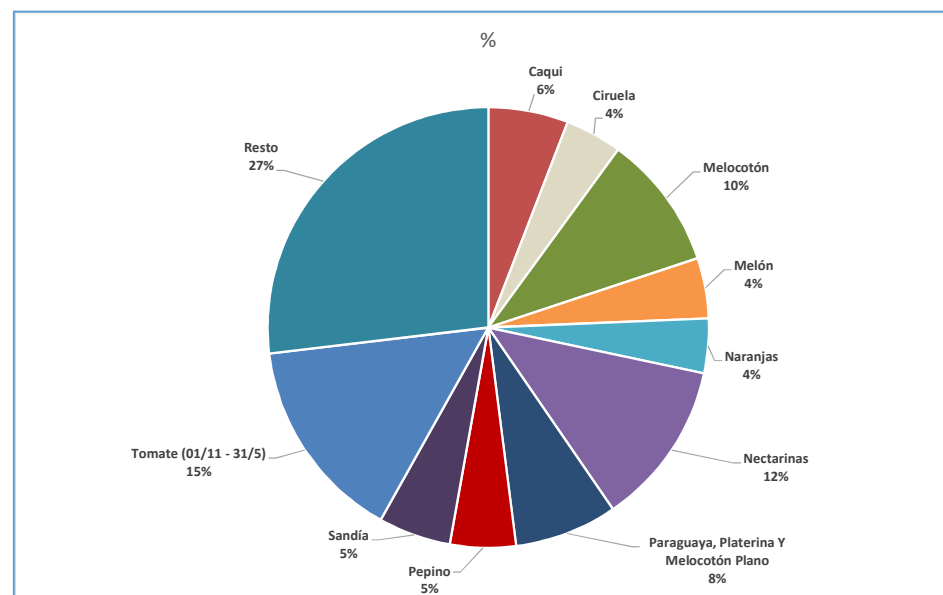
5. PRODUCTOS MÁS RETIRADOS

Producto	Cantidad notificada (kg)	%
Apio	120.000	3
Berenjena	178.100	5
Lechuga	168.370	4
Manzana	128.150	3
Melocotón	478.900	12
Melón	791.250	20
Nectarinas	425.200	11
Paraguaya, Platerina Y Melocotón Plano	480.300	12
Sandía	321.700	8
Tomate (01/06 - 31/10)	244.400	6
Resto	597.834	15



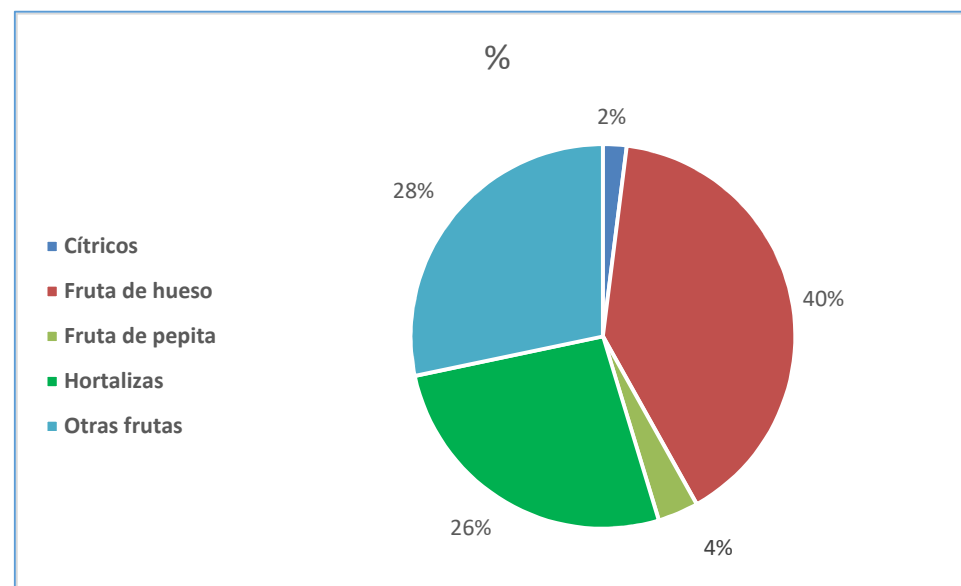
6. PRODUCTOS MÁS RETIRADOS - ACUMULADO

Producto	Cantidad notificada acumulada (kg)	%
Caqui	5.126.747	6
Ciruela	3.622.104	4
Melocotón	8.623.460	10
Melón	3.861.600	4
Naranjas	3.498.961	4
Nectarinas	10.538.764	12
Paraguaya, Platerina Y Melocotón Plano	6.591.716	8
Pepino	4.204.600	5
Sandía	4.644.251	5
Tomate (01/11 - 31/5)	13.090.570	15
Resto	23.456.506	27



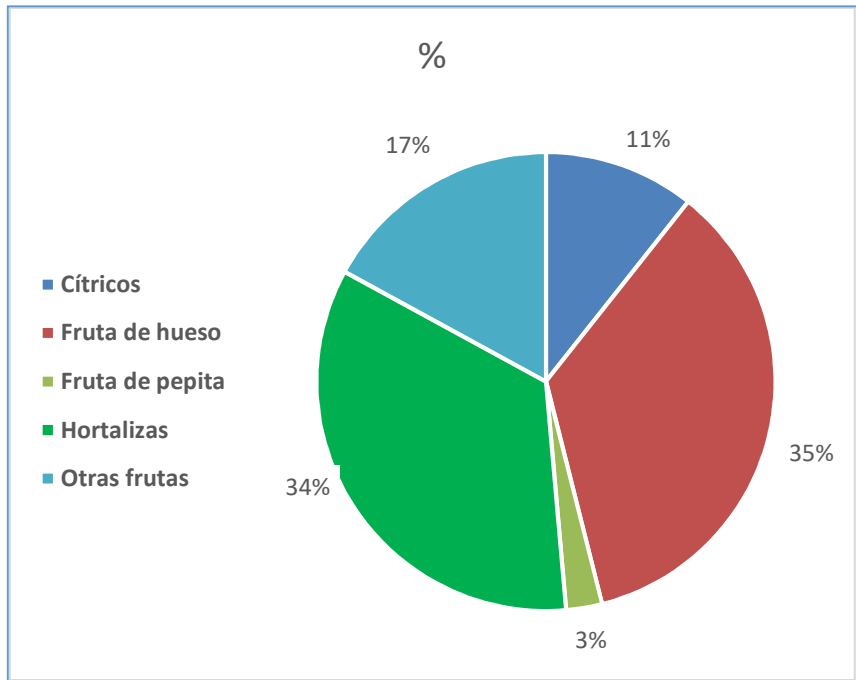
7. CANTIDAD NOTIFICADA POR GRUPO DE PRODUCTOS

Grupo de productos	Cantidad notificada (kg)	%
Cítricos	77.740	2
Fruta de hueso	1.570.094	40
Fruta de pepita	134.700	3
Hortalizas	1.038.720	26
Otras frutas	1.112.950	28
Total general	3.934.204	100



8. CANTIDAD NOTIFICADA POR GRUPO DE PRODUCTOS - ACUMULADO

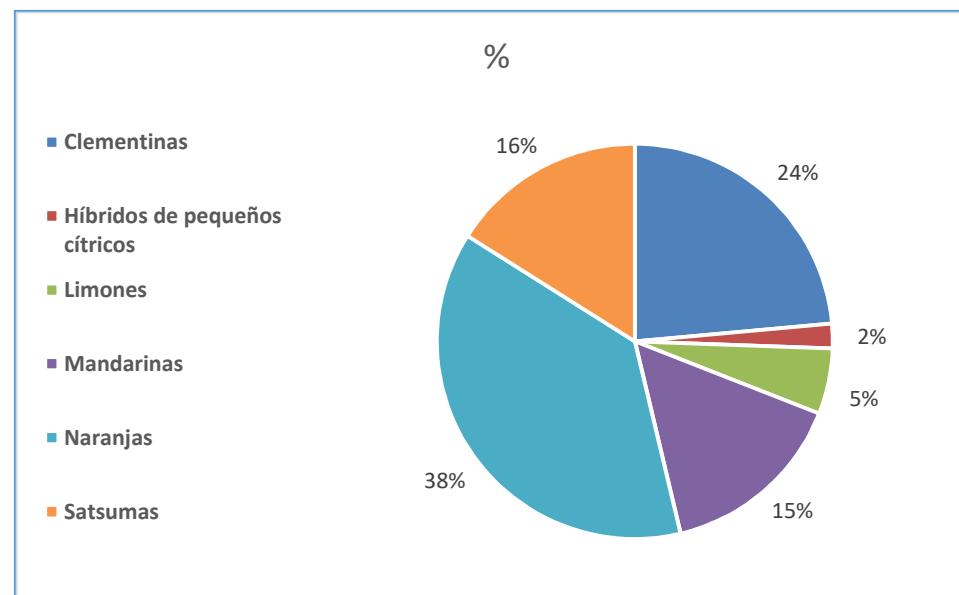
Grupo de productos	Cantidad notificada acumulada (kg)	%
Cítricos	9.287.239	11
Fruta de hueso	30.907.031	35
Fruta de pepita	2.213.718	3
Hortalizas	29.969.715	34
Otras frutas	14.881.576	17
Total general	87.259.279	100



9. ANÁLISIS POR PRODUCTO SEGÚN GRUPO – ACUMULADO – EVOLUCIÓN

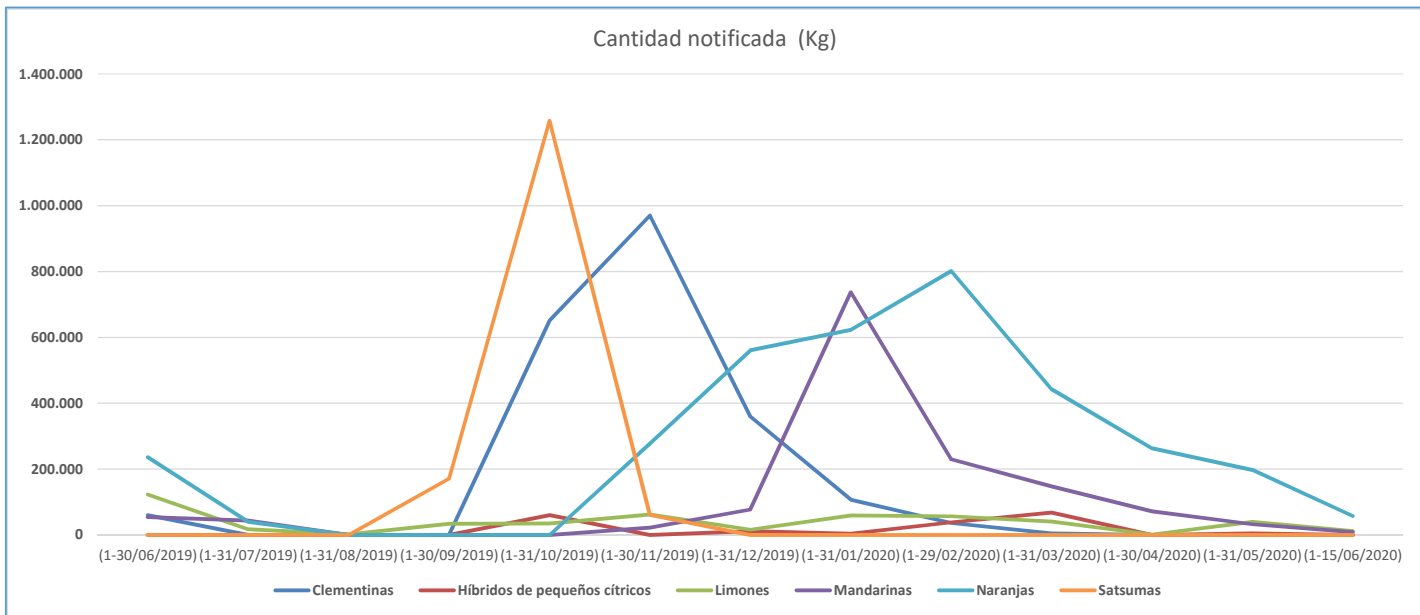
9.1. CÍTRICOS – DATOS GLOBALES ACUMULADOS

Cítricos	Cantidad notificada acumulada (kg)	%
Clementinas	2.188.940	24
Híbridos de pequeños cítricos	186.301	2
Limones	498.900	5
Mandarinas	1.424.860	15
Naranjas	3.498.961	38
Satsumas	1.489.277	16
Total general	9.287.239	100



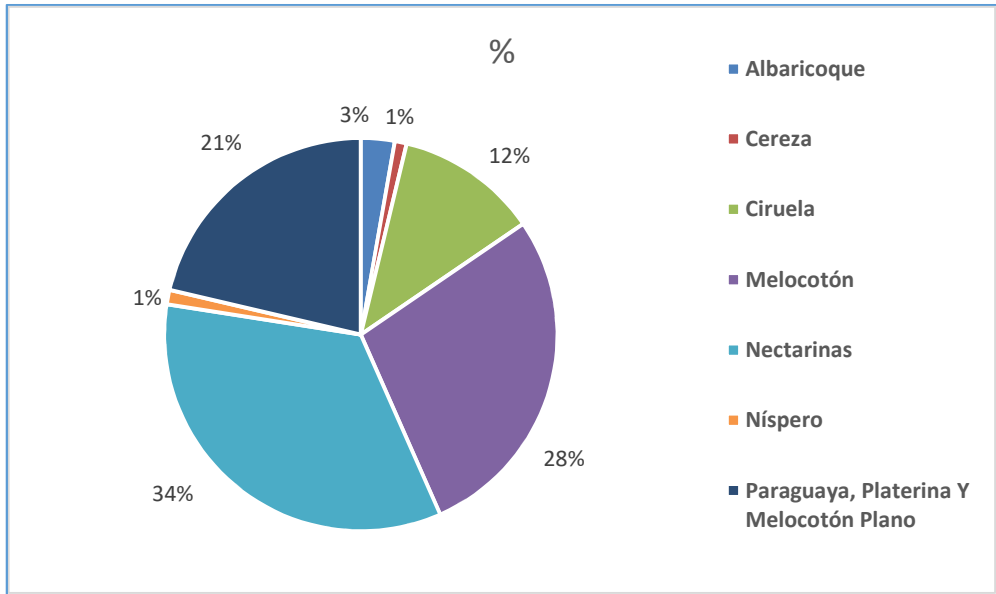
9.2. CÍTRICOS – EVOLUCIÓN DATOS

	(1-30/06/2019)	(1-31/07/2019)	(1-31/08/2019)	(1-30/09/2019)	(1-31/10/2019)	(1-30/11/2019)	(1-31/12/2019)	(1-31/01/2020)	(1-29/02/2020)	(1-31/03/2020)	(1-30/04/2020)	(1-31/05/2020)	(1-15/06/2020)
Clementinas	60.000	0	0	0	650.800	970.300	359.700	107.240	36.400	4.500	0	0	0
Híbridos de pequeños cítricos	0	0	0	0	60.000	0	11.500	3.708	37.978	68.115	0	5.000	0
Limones	123.000	17.500	2.000	34.000	35.000	62.500	15.950	59.520	56.500	40.500	1.000	39.430	12.000
Mandarinas	54.000	43.200	0	0	0	22.500	77.400	736.900	230.300	148.060	72.000	32.400	8.100
Naranjas	236.550	39.550	0	0	0	276.930	560.510	623.390	801.225	442.636	263.020	197.510	57.640
Satsumas	0	0	0	170.700	1.258.175	60.400	2	0	0	0	0	0	0



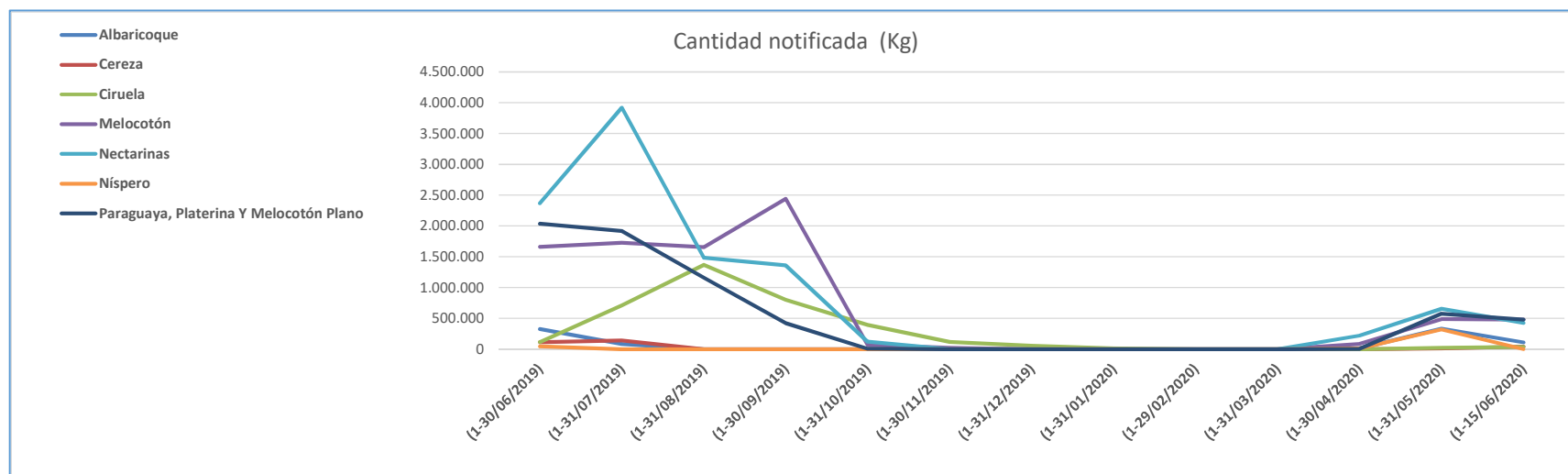
9.3. FRUTAS DE HUESO – DATOS GLOBALES ACUMULADOS

Fruta de hueso	Cantidad notificada acumulada (kg)	%
Albaricoque	858.600	3
Cereza	300.987	1
Ciruela	3.622.104	12
Melocotón	8.623.460	28
Nectarinas	10.538.764	34
Níspero	371.400	1
Paraguaya, Platerina Y Melocotón Plano	6.591.716	21
Total general	30.907.031	100



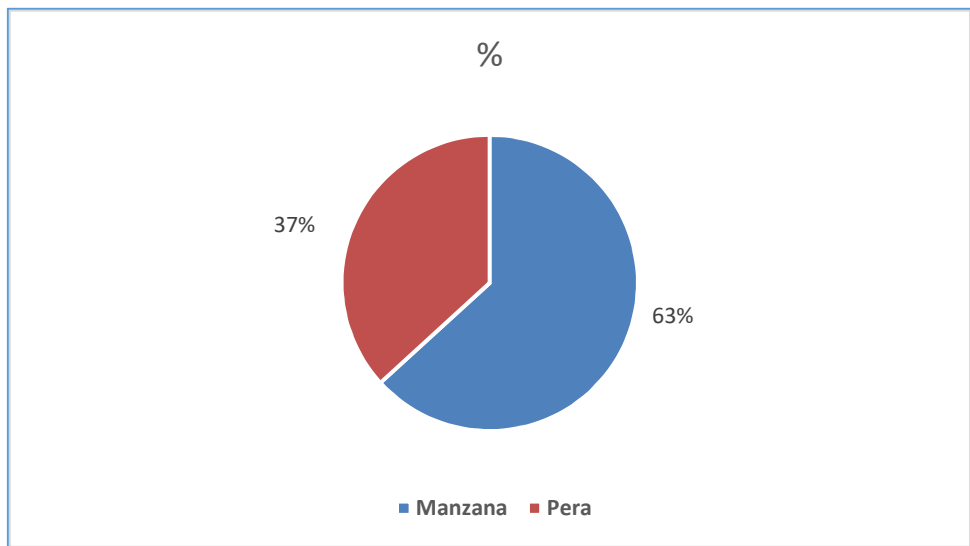
9.4. FRUTAS DE HUESO – EVOLUCIÓN DATOS

	(1-30/06/2019)	(1-31/07/2019)	(1-31/08/2019)	(1-30/09/2019)	(1-31/10/2019)	(1-30/11/2019)	(1-31/12/2019)	(1-31/01/2020)	(1-29/02/2020)	(1-31/03/2020)	(1-30/04/2020)	(1-31/05/2020)	(1-15/06/2020)
Albaricoque	326.190	80.350	0	0	0	0	0	0	0	0	13.300	330.060	108.700
Cereza	111.440	139.853	0	0	0	0	0	0	0	0	0	9.950	39.744
Ciruela	115.540	709.747	1.368.371	801.410	391.676	113.890	54.220	12.000	0	0	0	18.000	37.250
Melocotón	1.660.724	1.728.390	1.654.524	2.438.722	67.850	24.000	0	0	0	0	82.900	487.450	478.900
Nectarinas	2.368.441	3.918.711	1.481.638	1.356.924	116.800	0	0	0	0	0	217.800	653.250	425.200
Níspero	42.000	0	0	0	0	0	0	0	0	0	12.000	317.400	0
Paraguayá, Platerina Y Melocotón Plano	2.034.007	1.916.800	1.157.129	419.480	5.800	0	0	0	0	0	1.500	576.700	480.300



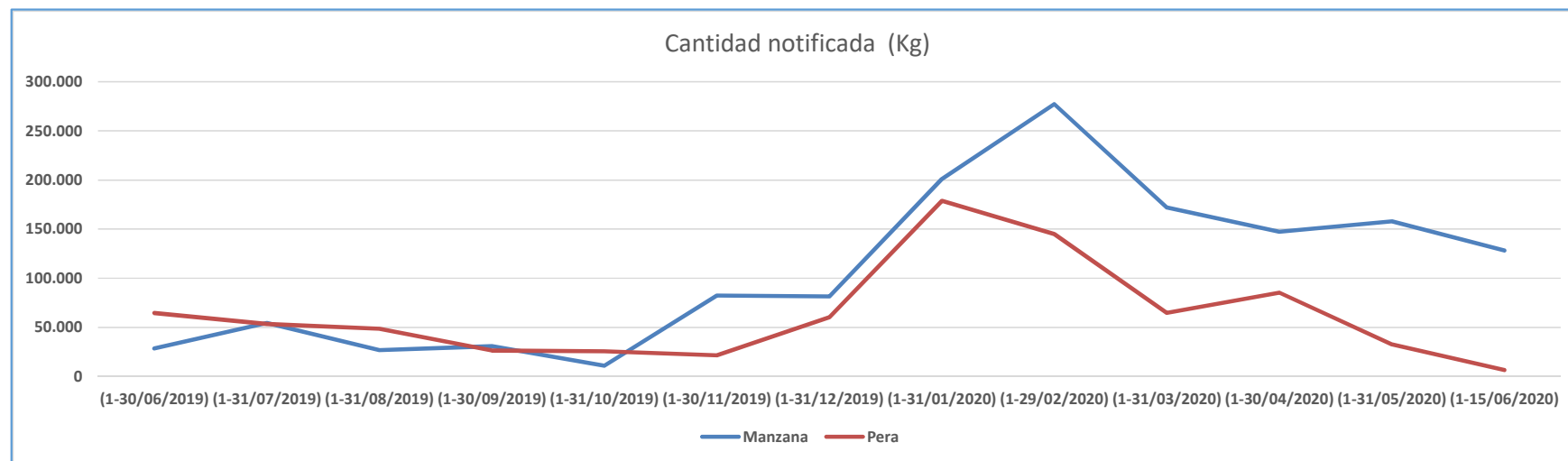
9.5. FRUTA DE PEPITA – DATOS GLOBALES ACUMULADOS

Fruta de pepita	Cantidad notificada acumulada (kg)	%
Manzana	1.399.500	63
Pera	814.218	37
Total general	2.213.718	100



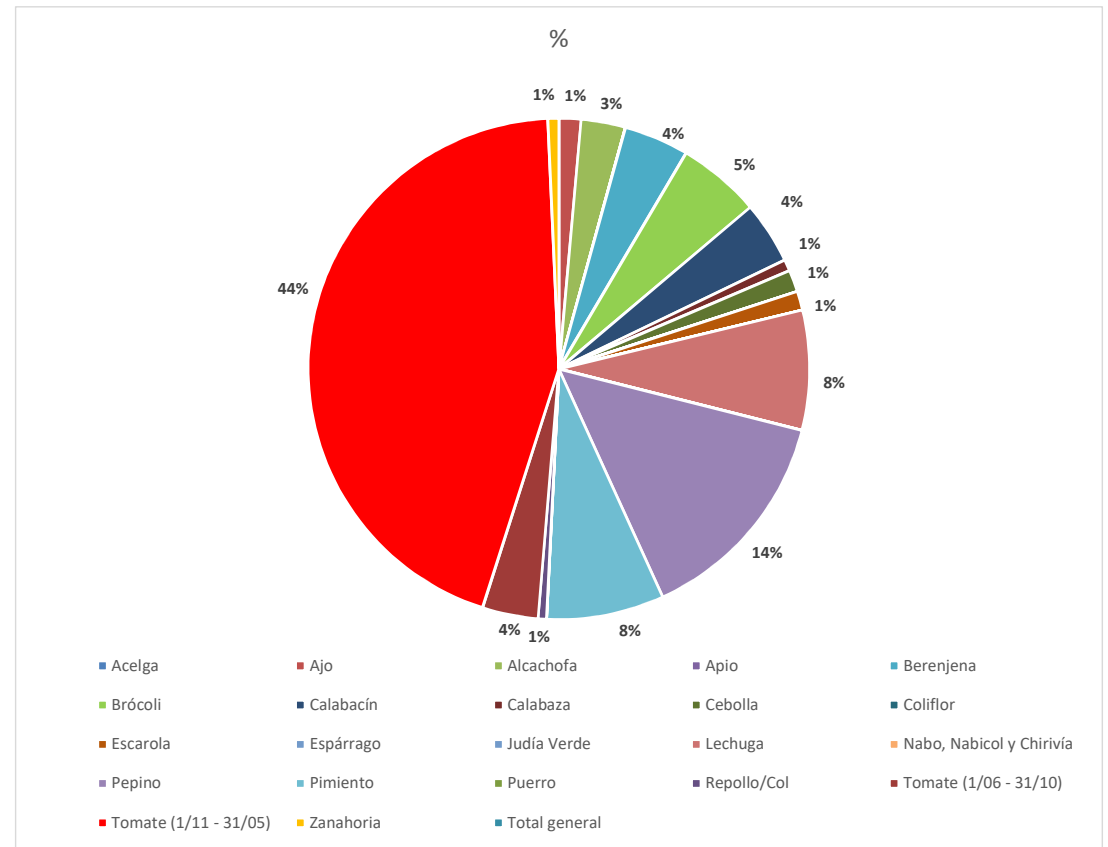
9.6. FRUTA DE PEPITA – EVOLUCIÓN DATOS

	(1-30/06/2019)	(1-31/07/2019)	(1-31/08/2019)	(1-30/09/2019)	(1-31/10/2019)	(1-30/11/2019)	(1-31/12/2019)	(1-31/01/2020)	(1-29/02/2020)	(1-31/03/2020)	(1-30/04/2020)	(1-31/05/2020)	(1-15/06/2020)
Manzana	28.500	54.500	26.830	30.800	11.050	82.300	81.750	201.100	277.230	172.090	147.250	157.950	128.150
Pera	64.700	53.350	48.647	26.550	25.836	21.655	60.400	178.680	145.090	64.760	85.300	32.700	6.550



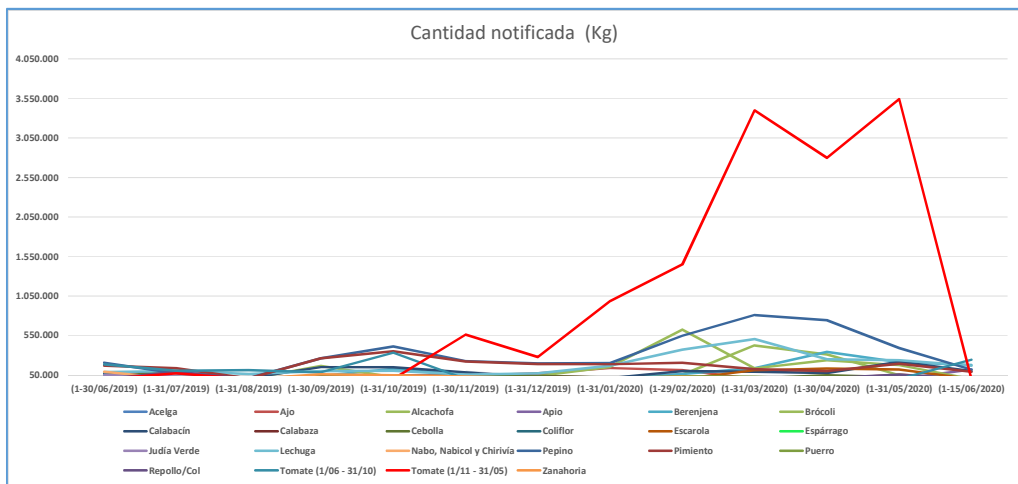
9.7. HORTALIZAS – DATOS GLOBALES ACUMULADOS

Hortalizas	Cantidad notificada acumulada (kg)	%
Acelga	27.500	0
Ajo	418.510	1
Alcachofa	844.640	3
Apio	120.000	0
Berenjena	1.237.535	4
Brócoli	1.580.800	5
Calabacín	1.181.410	4
Calabaza	221.330	1
Cebolla	413.120	1
Champiñón (M2)	0	0
Coliflor	34.000	0
Escarola	362.440	1
Espárrago	4.840	0
Espinaca	0	0
Haba Verde	0	0
Judía Verde	124.900	0
Lechuga	2.279.870	8
Nabo, Nabicol y Chirivía	92.000	0
Pepino	4.204.600	14
Pimiento	2.240.850	7
Puerro	63.600	0
Repollo/Col	157.000	1
Tomate (1/06 - 31/10)	1.064.200	4
Tomate (1/11 - 31/05)	13.090.570	44
Zanahoria	206.000	1
Total general	29.969.715	100



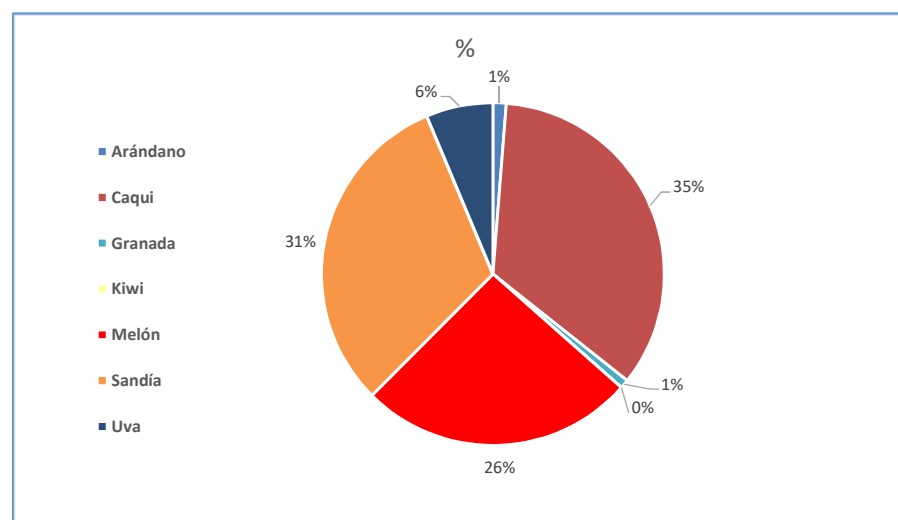
9.8. HORTALIZAS – EVOLUCIÓN DATOS

	(1-30/06/2019)	(1-31/07/2019)	(1-31/08/2019)	(1-30/09/2019)	(1-31/10/2019)	(1-30/11/2019)	(1-31/12/2019)	(1-31/01/2020)	(1-29/02/2020)	(1-31/03/2020)	(1-30/04/2020)	(1-31/05/2020)	(1-15/06/2020)
Acelga	0	0	0	0	0	0	0	0	0	20.000	0	7.500	0
Ajo	0	0	0	0	0	40.000	72.410	138.110	110.990	0	0	57.000	0
Alcachofa	0	0	0	0	0	0	0	0	55.000	424.640	310.000	50.000	5.000
Apio	0	0	0	0	0	0	0	0	0	0	0	0	120.000
Berenjena	51.650	10.000	2.000	37.000	126.700	53.000	17.500	9.000	61.850	136.549	341.536	212.650	178.100
Brócoli	0	28.000	0	165.000	24.500	0	37.600	154.200	625.500	135.000	236.000	175.000	0
Calabacín	73.200	94.400	10.000	151.000	147.800	83.700	21.000	13.300	101.200	92.200	76.860	217.250	99.500
Calabaza	2.080	750	10.000	32.100	42.900	44.000	39.000	17.500	17.000	16.000	0	0	0
Cebolla	19.950	105.200	0	45.350	24.150	46.270	36.000	18.900	25.200	6.300	48.000	24.150	13.650
Champiñón (M2)	0	0	0	0	0	0	0	0	0	0	0	0	0
Coliflor	0	0	0	0	0	20.000	7.000	7.000	0	0	0	0	0
Escarola	0	0	0	0	0	0	0	0	0	109.440	133.000	120.000	0
Espárrago	0	0	0	0	0	0	0	0	0	1.840	3.000	0	0
Espinaca	0	0	0	0	0	0	0	0	0	0	0	0	0
Haba Verde	0	0	0	0	0	0	0	0	0	0	0	0	0
Judía Verde	51.500	30.600	0	600	6.400	4.600	4.800	4.100	2.850	4.400	12.650	2.400	0
Lechuga	89.400	98.500	62.000	100.300	105.450	55.550	72.450	167.150	369.600	505.800	248.400	236.900	168.370
Nabo, Nabicol y Chirivía	92.000	0	0	0	0	0	0	0	0	0	0	0	0
Pepino	207.500	72.800	11.900	261.150	412.400	228.500	197.150	201.400	547.600	811.000	744.000	390.700	118.500
Pimiento	169.700	138.400	7.000	262.100	350.200	221.700	189.600	187.550	204.300	124.000	101.000	194.100	91.200
Puerro	0	0	0	0	0	0	0	0	36.000	27.600	0	0	0
Repollo/Col	0	93.000	0	0	0	0	0	0	0	0	9.000	55.000	0
Tomate (1/06 - 31/10)	185.850	102.600	112.000	85.500	333.850	0	0	0	0	0	0	0	244.400
Tomate (1/11 - 31/05)	0	73.000	0	0	0	561.510	279.050	986.330	1.448.950	3.400.050	2.799.630	3.542.050	0
Zanahoria	0	0	0	59.000	46.000	32.000	13.000	15.000	26.000	12.000	3.000	0	0



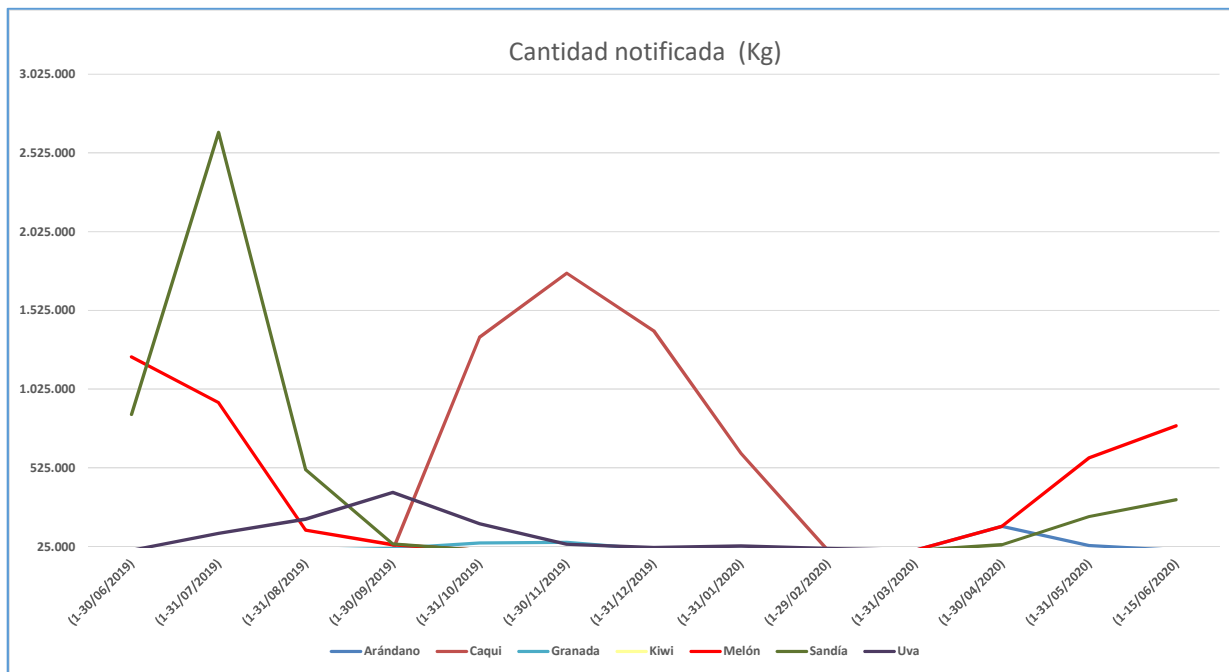
9.9. OTRAS FRUTAS – DATOS GLOBALES ACUMULADOS

Otras frutas	Cantidad notificada acumulada (kg)	%
Arándano	183.938	1
Caqui	5.126.747	34
Frambuesa	0	0
Fresa	0	0
Granada	122.700	1
Higo Fresco	0	0
Kiwi	2.400	0
Melón	3.861.600	26
Sandía	4.644.251	31
Uva	939.940	6
Total general	14.881.576	100



9.10. OTRAS FRUTAS – EVOLUCIÓN DATOS

	(1-30/06/2019)	(1-31/07/2019)	(1-31/08/2019)	(1-30/09/2019)	(1-31/10/2019)	(1-30/11/2019)	(1-31/12/2019)	(1-31/01/2020)	(1-29/02/2020)	(1-31/03/2020)	(1-30/04/2020)	(1-31/05/2020)	(1-15/06/2020)
Arándano	0	0	0	0	0	0	0	0	0	0	153.850	30.088	0
Caqui	0	0	0	0	1.355.550	1.760.775	1.394.622	615.800	0	0	0	0	0
Frambuesa	0	0	0	0	0	0	0	0	0	0	0	0	0
Fresa	0	0	0	0	0	0	0	0	0	0	0	0	0
Granada	0	0	0	12.000	47.300	51.400	6.000	6.000	0	0	0	0	0
Higo Fresco	0	0	0	0	0	0	0	0	0	0	0	0	0
Kiwi	0	0	0	0	0	0	2.400	0	0	0	0	0	0
Melón	1.229.550	937.450	127.550	36.000	0	0	0	0	0	0	151.750	588.050	791.250
Sandía	862.900	2.655.500	513.000	40.500	0	0	1	0	0	0	36.000	214.650	321.700
Uva	0	107.950	198.450	368.090	169.000	39.500	17.850	28.050	11.050	0	0	0	0



10. CONJUNTO DE DATOS

PRODUCTOS	CANTIDAD NOTIFICADA (Kg) (Junio 2019)	CANTIDAD NOTIFICADA (Kg) (Julio 2019)	CANTIDAD NOTIFICADA (Kg) (Agosto 2019)	CANTIDAD NOTIFICADA (Kg) (Septiembre 2019)	CANTIDAD NOTIFICADA (Kg) (Octubre 2019)	CANTIDAD NOTIFICADA (Kg) (Noviembre 2019)	CANTIDAD NOTIFICADA (Kg) (Diciembre 2019)	CANTIDAD NOTIFICADA (Kg) (Enero 2020)	CANTIDAD NOTIFICADA (Kg) (Febrero 2020)	CANTIDAD NOTIFICADA (Kg) (Marzo 2020)	CANTIDAD NOTIFICADA (Kg) (Abril 2020)	CANTIDAD NOTIFICADA (Kg) (Mayo 2020)	CANTIDAD NOTIFICADA (Kg) (Junio 2020)	TOTAL ACUMULADO (Kg)
Acelga	0	0	0	0	0	0	0	0	0	20.000	0	7.500	0	27.500
Ajo	0	0	0	0	0	40.000	72.410	138.110	110.990	0	0	57.000	0	418.510
Albaricoque	326.190	80.350	0	0	0	0	0	0	0	13.300	330.060	108.700	0	858.600
Alcachofa	0	0	0	0	0	0	0	0	55.000	424.640	310.000	50.000	5.000	844.640
Apio	0	0	0	0	0	0	0	0	0	0	0	0	120.000	120.000
Arándano	0	0	0	0	0	0	0	0	0	0	153.850	30.088	0	183.938
Berenjena	51.650	10.000	2.000	37.000	126.700	53.000	17.500	9.000	61.850	136.549	341.536	212.650	178.100	1.237.535
Brócoli	0	28.000	0	165.000	24.500	0	37.600	154.200	625.500	135.000	236.000	175.000	0	1.580.800
Calabacín	73.200	94.400	10.000	151.000	147.800	83.700	21.000	13.300	101.200	92.200	76.860	217.250	99.500	1.181.410
Calabaza	2.080	750	10.000	32.100	42.900	44.000	39.000	17.500	17.000	16.000	0	0	0	221.330
Caqui	0	0	0	0	1.355.550	1.760.775	1.394.622	615.800	0	0	0	0	0	5.126.747
Cebolla	19.950	105.200	0	45.350	24.150	46.270	36.000	18.900	25.200	6.300	48.000	24.150	13.650	413.120
Cereza	111.440	139.853	0	0	0	0	0	0	0	0	0	9.950	39.744	300.987
Champiñón (M2)	0	0	0	0	0	0	0	0	0	0	0	0	0	0
Ciruela	115.540	709.747	1.368.371	801.410	391.676	113.890	54.220	12.000	0	0	0	18.000	37.250	3.622.104
Clementinas	60.000	0	0	0	650.800	970.300	359.700	107.240	36.400	4.500	0	0	0	2.188.940
Coliflor	0	0	0	0	0	20.000	7.000	7.000	0	0	0	0	0	34.000
Escarola	0	0	0	0	0	0	0	0	0	109.440	133.000	120.000	0	362.440
Espárrago	0	0	0	0	0	0	0	0	0	1.840	3.000	0	0	4.840
Espinaca	0	0	0	0	0	0	0	0	0	0	0	0	0	0
Frambuesa	0	0	0	0	0	0	0	0	0	0	0	0	0	0
Fresa	0	0	0	0	0	0	0	0	0	0	0	0	0	0
Granada	0	0	0	12.000	47.300	51.400	6.000	6.000	0	0	0	0	0	122.700
Haba Verde	0	0	0	0	0	0	0	0	0	0	0	0	0	0
Híbridos de pequeños cítricos	0	0	0	0	60.000	0	11.500	3.708	37.978	68.115	0	5.000	0	186.301
Higo Fresco	0	0	0	0	0	0	0	0	0	0	0	0	0	0
Judía Verde	51.500	30.600	0	600	6.400	4.600	4.800	4.100	2.850	4.400	12.650	2.400	0	124.900
Kiwi	0	0	0	0	0	0	2.400	0	0	0	0	0	0	2.400
Lechuga	89.400	98.500	62.000	100.300	105.450	55.550	72.450	167.150	369.600	505.800	248.400	236.900	168.370	2.279.870
Limonas	123.000	17.500	2.000	34.000	35.000	62.500	15.950	59.520	56.500	40.500	1.000	39.430	12.000	498.900
Mandarinas	54.000	43.200	0	0	0	22.500	77.400	736.900	230.300	148.060	72.000	32.400	8.100	1.424.860
Manzana	28.500	54.500	26.830	30.800	11.050	82.300	81.750	201.100	277.230	172.090	147.250	157.950	128.150	1.399.500
Melocotón	1.660.724	1.728.390	1.654.524	2.438.722	67.850	24.000	0	0	0	0	82.900	487.450	478.900	8.623.460
Melón	1.229.550	937.450	127.550	36.000	0	0	0	0	0	0	151.750	588.050	791.250	3.861.600
Nabo, Nabicol y Chirivía	92.000	0	0	0	0	0	0	0	0	0	0	0	0	92.000
Naranjas	236.550	39.550	0	0	0	276.930	560.510	623.390	801.225	442.636	263.020	197.510	57.640	3.498.961
Nectarinas	2.368.441	3.918.711	1.481.638	1.356.924	116.800	0	0	0	0	0	217.800	653.250	425.200	10.538.764
Níspero	42.000	0	0	0	0	0	0	0	0	0	12.000	317.400	0	371.400
Paraguay, Platerina Y Mel	2.034.007	1.916.800	1.157.129	419.480	5.800	0	0	0	0	0	1.500	576.700	480.300	6.591.716
Pepino	207.500	72.800	11.900	261.150	412.400	228.500	197.150	201.400	547.600	811.000	744.000	390.700	118.500	4.204.600
Pera	64.700	53.350	48.647	26.550	25.836	21.655	60.400	178.680	145.090	64.760	85.300	32.700	6.550	814.218
Pimiento	169.700	138.400	7.000	262.100	350.200	221.700	189.600	187.550	204.300	124.000	101.000	194.100	91.200	2.240.850
Puerro	0	0	0	0	0	0	0	0	36.000	27.600	0	0	0	63.600
Repollo/Col	0	93.000	0	0	0	0	0	0	0	0	9.000	55.000	0	157.000
Sandía	862.900	2.655.500	513.000	40.500	0	0	1	0	0	0	36.000	214.650	321.700	4.644.251
Satsumas	0	0	0	170.700	1.258.175	60.400	2	0	0	0	0	0	0	1.489.277
Tomate (1/06 - 31/10)	185.850	102.600	112.000	85.500	333.850	0	0	0	0	0	0	0	244.400	1.064.200
Tomate (1/11 - 31/05)	0	73.000	0	0	0	561.510	279.050	986.330	1.448.950	3.400.050	2.799.630	3.542.050	0	13.090.570
Uva	0	107.950	198.450	368.090	169.000	39.500	17.850	28.050	11.050	0	0	0	0	939.940
Zanahoria	0	0	0	59.000	46.000	32.000	13.000	15.000	26.000	12.000	3.000	0	0	206.000
Total	10.260.372	13.250.101	6.793.039	6.934.276	5.815.187	4.876.980	3.628.865	4.491.928	5.227.813	6.767.480	6.303.746	8.975.288	3.934.204	87.259.279

