

INFORME DE RETIRADAS EN EL MARCO DE LOS PROGRAMAS OPERATIVOS DE LAS OPFH

QUINCENA: 01/09/2019 – 15/09/2019

ACUMULADO: Desde 01/09/2018



GOBIERNO
DE ESPAÑA

MINISTERIO
DE AGRICULTURA, PESCA
Y ALIMENTACIÓN

FONDO ESPAÑOL
DE GARANTÍA AGRARIA O.A

SUBDIRECCIÓN GENERAL
DE SECTORES ESPECIALES

ÍNDICE

1.	INTRODUCCIÓN	3
2.	DATOS DE RETIRADAS POR PRODUCTO Y COMUNIDAD AUTÓNOMA.....	4
3.	DATOS DE RETIRADAS SEGÚN DESTINO.....	5
4.	DATOS DE RETIRADAS SEGÚN DESTINO – ACUMULADO - GRÁFICA.....	6
5.	PRODUCTOS MÁS RETIRADOS	7
6.	PRODUCTOS MÁS RETIRADOS - ACUMULADO.....	8
7.	CANTIDAD NOTIFICADA POR GRUPO DE PRODUCTOS	9
8.	CANTIDAD NOTIFICADA POR GRUPO DE PRODUCTOS - ACUMULADO	10
9.	ANÁLISIS POR PRODUCTO SEGÚN GRUPO – ACUMULADO - EVOLUCIÓN.....	11
9.1.	CÍTRICOS – DATOS GLOBALES ACUMULADOS.....	11
9.2.	CÍTRICOS – EVOLUCIÓN DATOS.....	12
9.3.	FRUTAS DE HUESO – DATOS GLOBALES ACUMULADOS	13
9.4.	FRUTAS DE HUESO – EVOLUCIÓN DATOS	14
9.5.	FRUTA DE PEPITA – DATOS GLOBALES ACUMULADOS	15
9.6.	FRUTA DE PEPITA – EVOLUCIÓN DATOS	16
9.7.	HORTALIZAS – DATOS GLOBALES ACUMULADOS	17
9.8.	HORTALIZAS – EVOLUCIÓN DATOS	18
9.9.	OTRAS FRUTAS – DATOS GLOBALES ACUMULADOS.....	19
9.10.	OTRAS FRUTAS – EVOLUCIÓN DATOS	20
10.	CONJUNTO DE DATOS.....	21



1. INTRODUCCIÓN

El presente informe recoge los datos de las notificaciones de retirada de diferentes productos que las Organizaciones de productores de Frutas y Hortalizas (OPFH) efectúan ante las comunidades autónomas, con el fin de dar transparencia al proceso y que los agentes del sector puedan estar informados para la oportuna toma de decisiones.

Se recogen los datos correspondientes a la primera quincena del mes de septiembre de 2019 y el acumulado desde el 1 de septiembre de 2018.

La información puede sufrir modificaciones sobre la base de correcciones que comuniquen las comunidades autónomas.

La información final de las cantidades ejecutadas, podrá variar sobre lo notificado, teniendo en cuenta las cantidades finalmente entregadas por la OPFH y el resultado de los controles.

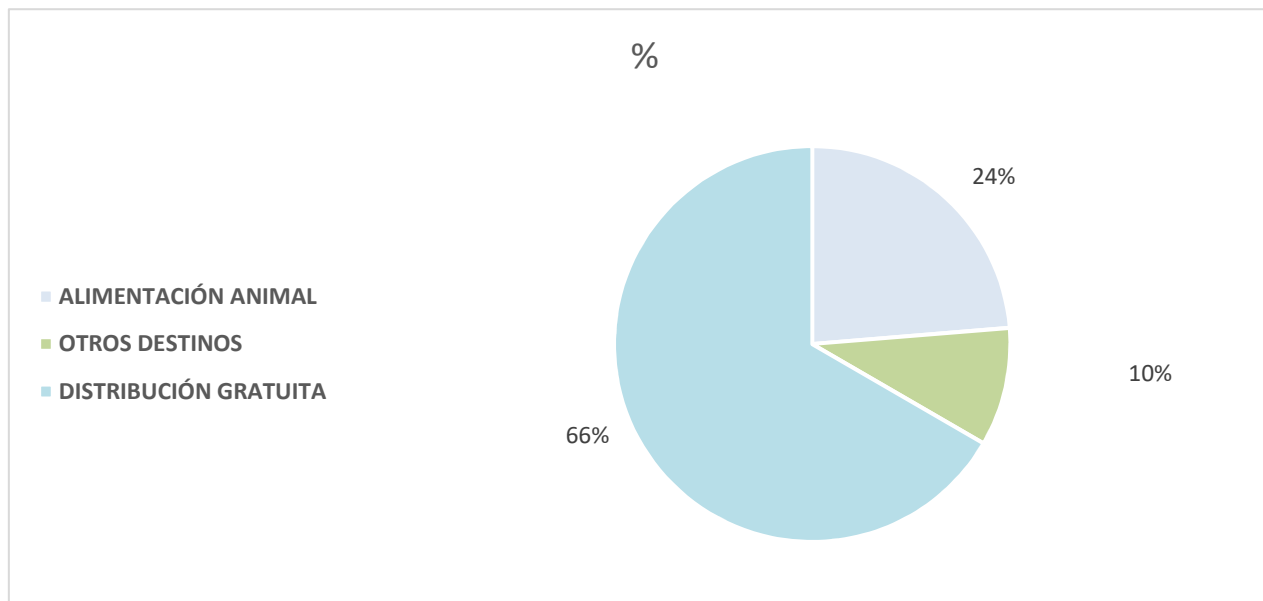
3. DATOS DE RETIRADAS SEGÚN DESTINO

DESTINO	ALIMENTACIÓN ANIMAL		OTROS DESTINOS		DISTRIBUCIÓN GRATUITA		TOTAL RETIRADAS	
	CANTIDAD NOTIFICADA (kg)	ACUMULADO (kg)	CANTIDAD NOTIFICADA (kg)	ACUMULADO (kg)	CANTIDAD NOTIFICADA (kg)	ACUMULADO (kg)	CANTIDAD NOTIFICADA (kg)	ACUMULADO (kg)
Acelga	0	0	0	0	0	756	0	756
Ajo	0	1.102.462	0	0	0	264.620	0	1.367.082
Albaricoque	0	414.100	0	57.500	0	506.130	0	977.730
Alcachofa	0	131.000	0	0	0	3.000	0	134.000
Apio	0	12.500	0	0	0	0	0	12.500
Berenjena	0	0	0	12.000	12.000	636.568	12.000	648.568
Brócoli	40.000	983.000	0	0	0	0	40.000	983.000
Calabacín	0	0	0	0	70.600	783.286	70.600	783.286
Calabaza	0	0	0	0	20.700	126.030	20.700	126.030
Caqui	0	4.781.000	0	0	0	656.935	0	5.437.935
Cebolla	0	0	0	0	14.550	324.650	14.550	324.650
Cereza	0	0	0	0	0	281.603	0	281.603
Champiñón (M2)	0	0	0	0	0	0	0	0
Ciruela	0	333.377	160.000	1.269.623	275.600	1.194.650	435.600	2.797.650
Clementinas	0	7.881.300	0	336.000	0	7.095.860	0	15.313.160
Coliflor	0	5.000	0	0	0	0	0	5.000
Escarola	0	0	0	0	0	29.000	0	29.000
Espárrago	0	0	0	0	0	47.000	0	47.000
Espinaca	0	23.000	0	0	0	0	0	23.000
Frambuesa	0	0	0	0	0	0	0	0
Fresa	0	0	0	0	0	0	0	0
Granada	0	0	0	0	0	22.500	0	22.500
Haba Verde	0	0	0	0	0	0	0	0
Híbridos de pequeños cítricos	0	0	0	0	0	740.432	0	740.432
Higo Fresco	0	0	0	0	0	0	0	0
Judía Verde	0	0	0	0	0	131.700	0	131.700
Kiwi	0	0	0	0	0	34.480	0	34.480
Lechuga	0	309.000	0	0	23.100	606.460	23.100	915.460
Limonés	0	190.000	0	0	17.000	468.200	17.000	658.200
Mandarinas	0	252.750	0	0	0	10.469.289	0	10.722.039
Manzana	0	0	0	0	7.850	1.168.800	7.850	1.168.800
Melocotón	0	626.100	50.800	998.092	1.026.783	5.693.418	1.077.583	7.317.610
Melón	0	1.134.000	0	468.500	36.000	920.750	36.000	2.523.250
Nabo, Nabilcol y Chirivía	0	92.000	0	0	0	0	0	92.000
Naranjas	0	365.800	0	162.000	0	18.178.539	0	18.706.339
Nectarinas	0	749.700	13.000	974.070	662.250	7.815.167	675.250	9.538.937
Nispero	0	142.000	0	0	0	0	0	142.000
Paraguaya, Platerina Y Melocotón Plano	8.500	809.700	6.550	69.297	305.770	5.177.105	320.820	6.056.102
Pepino	0	0	0	3.059.000	81.800	1.137.009	81.800	4.196.009
Pera	0	0	0	0	21.450	1.211.058	21.450	1.211.058
Pimiento	0	13.000	0	0	88.900	2.320.187	88.900	2.333.187
Puerro	0	0	0	0	0	0	0	0
Repollo/Col	0	104.000	0	0	0	4.000	0	108.000
Sandia	0	3.510.000	0	475.000	0	826.255	0	4.811.255
Satsumas	25.000	1.065.700	0	0	0	905.000	25.000	1.970.700
Tomate (1/06 - 31/10)	0	170.000	0	190.000	40.100	417.804	40.100	777.804
Tomate (1/11 - 31/5)	0	1.274.000	0	2.753.000	1.000	3.009.280	1.000	7.036.280
Uva	0	38.000	0	0	189.670	1.008.950	189.670	1.046.950
Zanahoria	0	0	0	0	59.000	307.660	59.000	307.660
Total	73.500	26.512.489	230.350	10.824.082	2.954.123	74.524.131	3.257.973	111.860.702



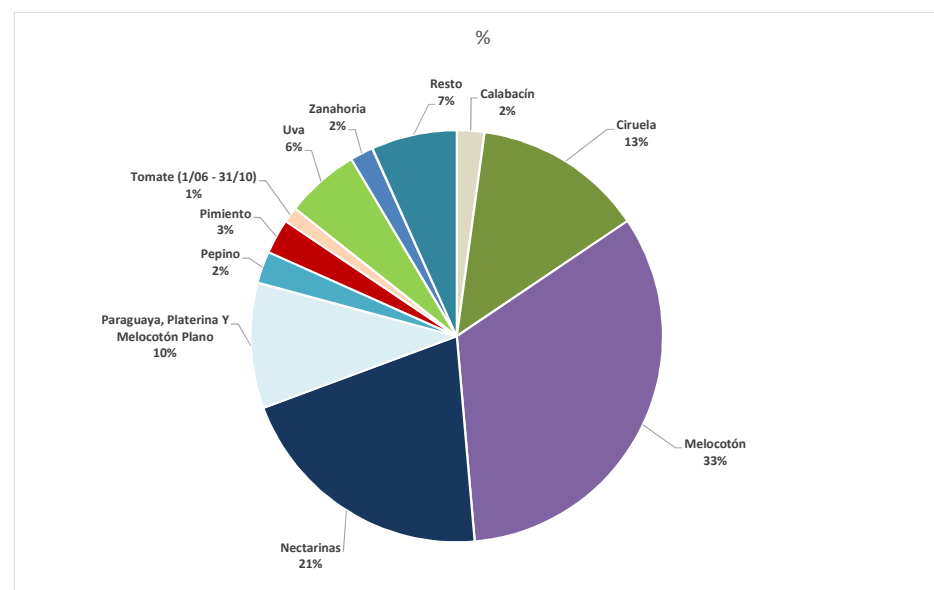
4. DATOS DE RETIRADAS SEGÚN DESTINO – ACUMULADO – GRÁFICA

Destino	ALIMENTACIÓN ANIMAL	OTROS DESTINOS	DISTRIBUCIÓN GRATUITA	TOTAL RETIRADAS
Cantidades Acumuladas	26.512.489	10.824.082	74.524.131	111.860.702
%	24	10	67	100



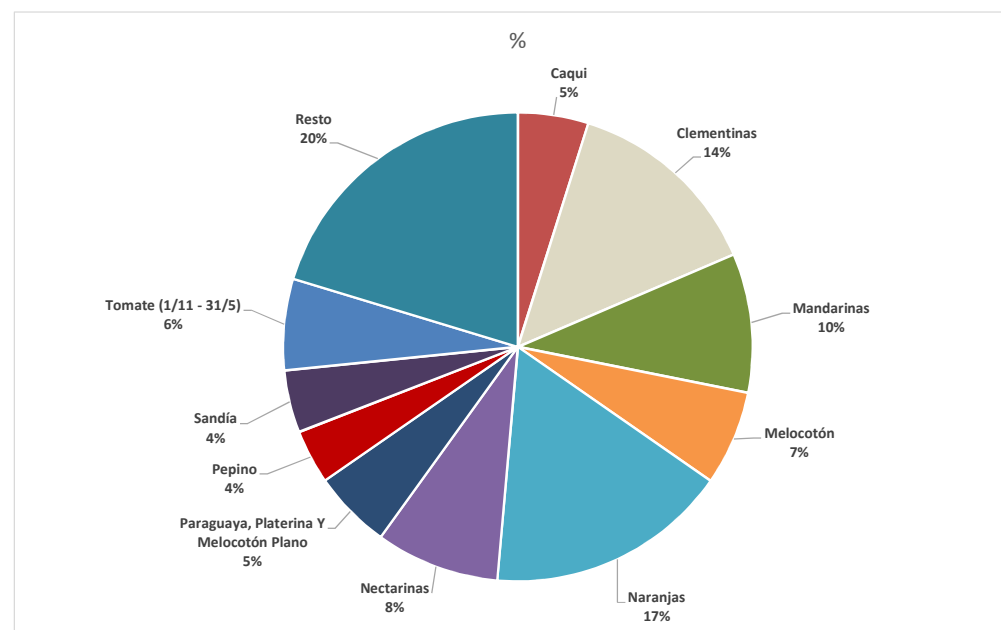
5. PRODUCTOS MÁS RETIRADOS

Producto	Cantidad notificada (kg)	%
Calabacín	70.600	2
Ciruela	435.600	13
Melocotón	1.077.583	33
Nectarinas	675.250	21
Paraguaya, Platerina Y Melocotón Plano	320.820	10
Pepino	81.800	3
Pimiento	88.900	3
Tomate (1/06 - 31/10)	40.100	1
Uva	189.670	6
Zanahoria	59.000	2
Resto	218.650	7



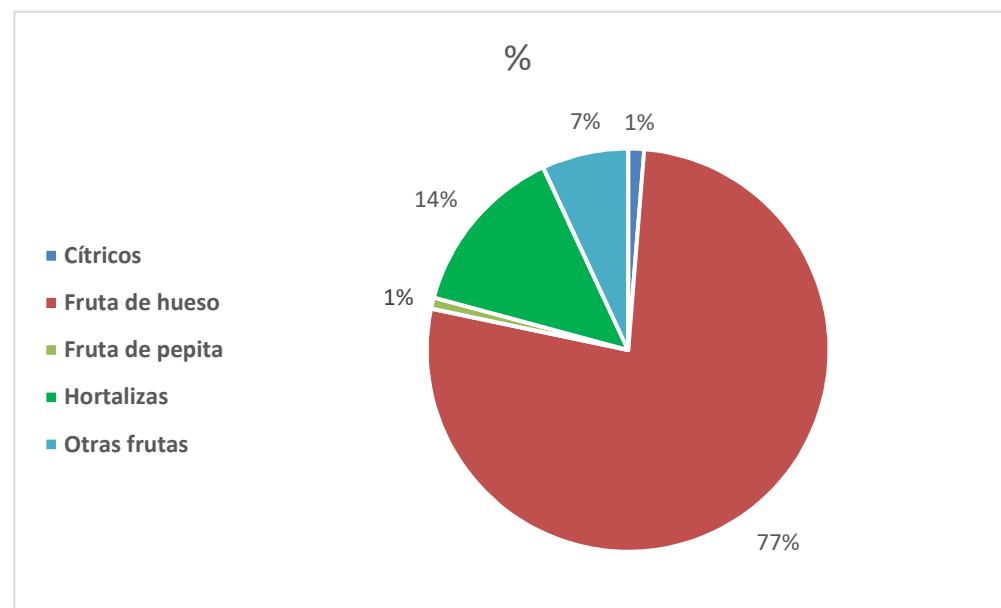
6. PRODUCTOS MÁS RETIRADOS - ACUMULADO

Producto	Cantidad notificada acumulada (kg)	%
Caqui	5.437.935	5
Clementinas	15.313.160	14
Mandarinas	10.722.039	10
Melocotón	7.317.610	7
Naranjas	18.706.339	17
Nectarinas	9.538.937	9
Paraguaya, Platerina Y Melocotón Plano	6.056.102	5
Pepino	4.196.009	4
Sandía	4.811.255	4
Tomate (1/11 - 31/5)	7.036.280	6
Resto	22.725.036	20



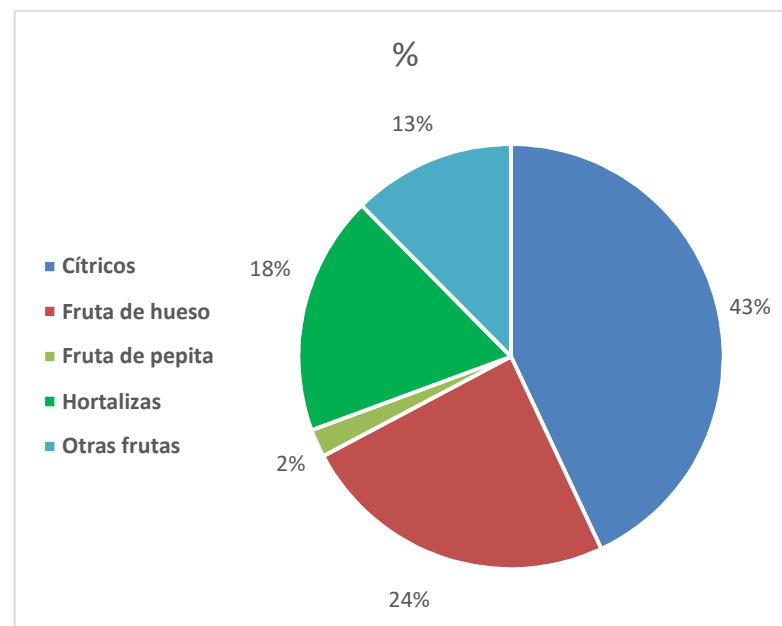
7. CANTIDAD NOTIFICADA POR GRUPO DE PRODUCTOS

Grupo de productos	Cantidad notificada (kg)	%
Cítricos	42.000	1
Fruta de hueso	2.509.253	77
Fruta de pepita	29.300	1
Hortalizas	451.750	14
Otras frutas	225.670	7
Total general	3.257.973	100



8. CANTIDAD NOTIFICADA POR GRUPO DE PRODUCTOS - ACUMULADO

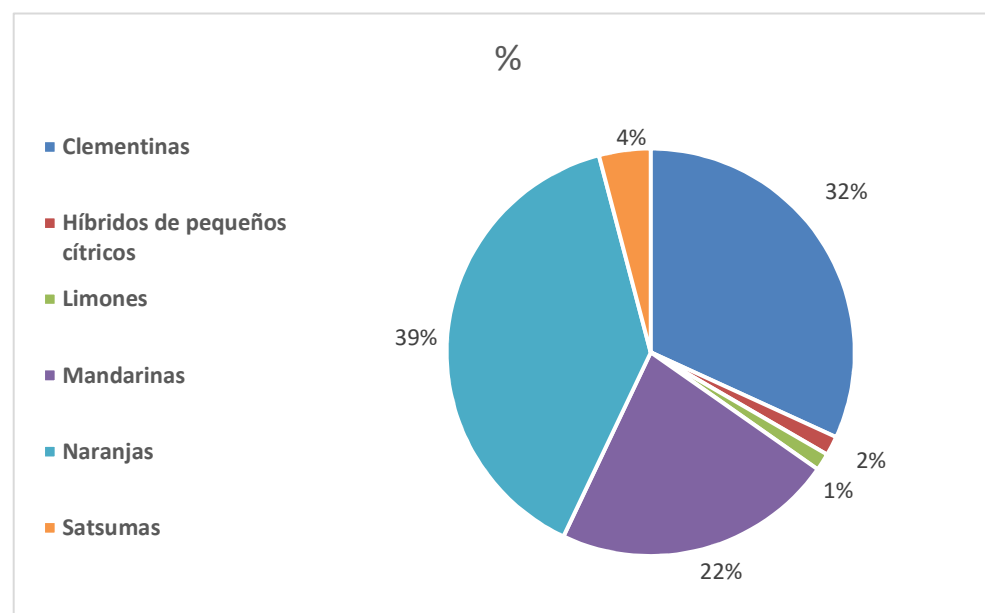
Grupo de productos	Cantidad notificada acumulada (kg)	%
Cítricos	48.110.870	43
Fruta de hueso	27.111.632	24
Fruta de pepita	2.379.858	2
Hortalizas	20.381.972	18
Otras frutas	13.876.370	12
Total general	111.860.702	100



9. ANÁLISIS POR PRODUCTO SEGÚN GRUPO – ACUMULADO – EVOLUCIÓN

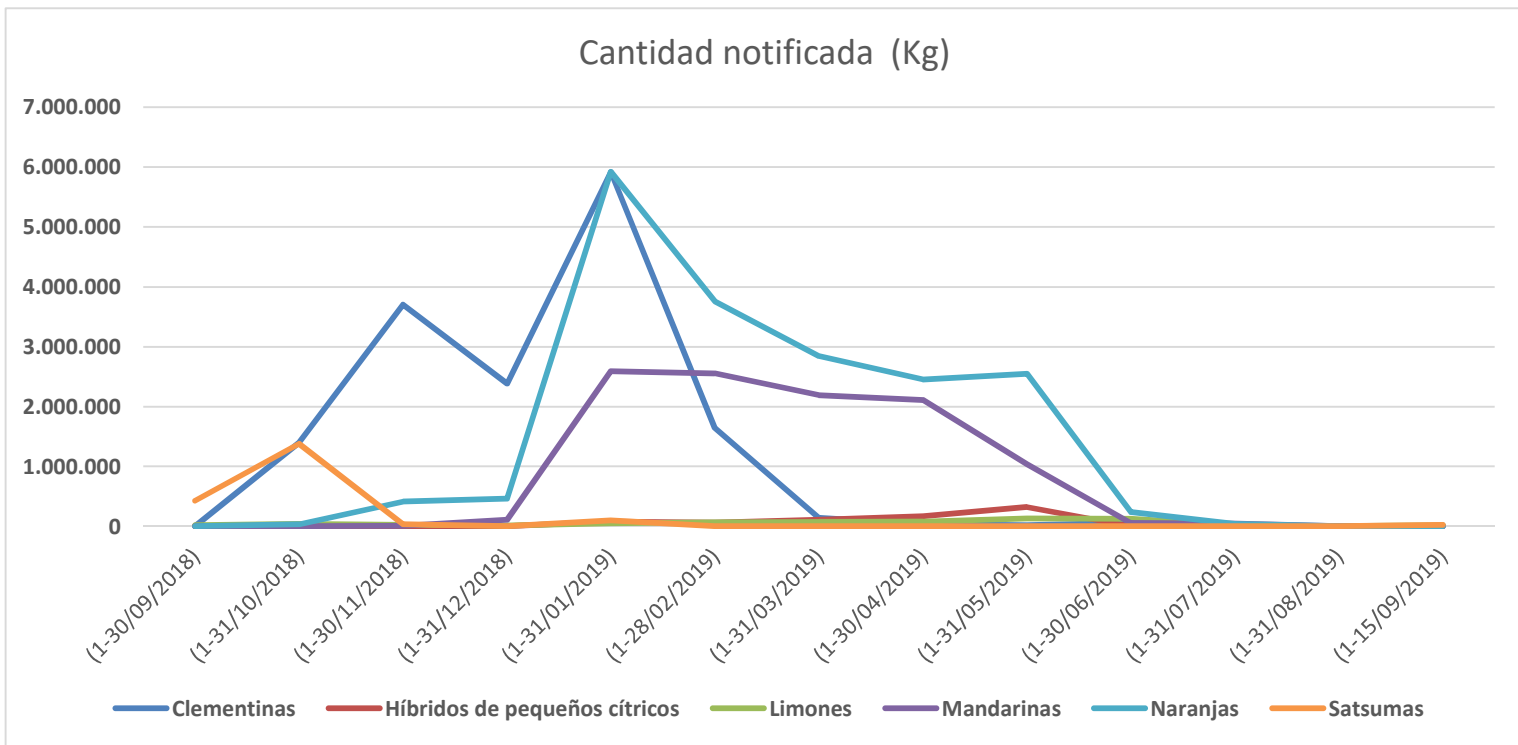
9.1. CÍTRICOS – DATOS GLOBALES ACUMULADOS

Cítricos	Cantidad notificada acumulada (kg)	%
Clementinas	15.313.160	32
Híbridos de pequeños cítricos	740.432	2
Limonos	658.200	1
Mandarinas	10.722.039	22
Naranjas	18.706.339	39
Satsumas	1.970.700	4
Total general	48.110.870	100



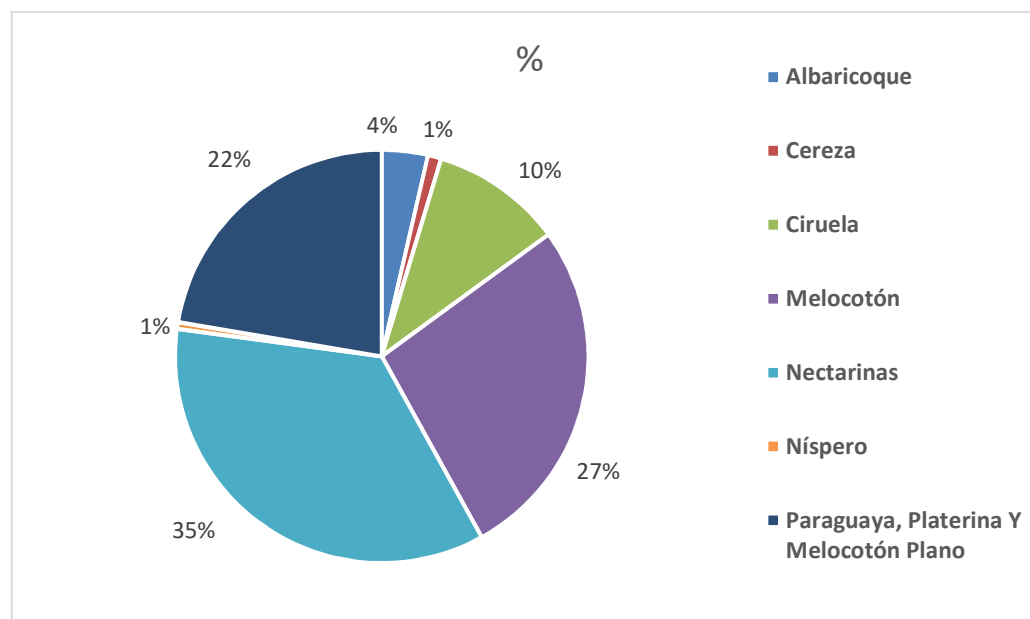
9.2. CÍTRICOS – EVOLUCIÓN DATOS

	(1-30/09/2018)	(1-31/10/2018)	(1-30/11/2018)	(1-31/12/2018)	(1-31/01/2019)	(1-28/02/2019)	(1-31/03/2019)	(1-30/04/2019)	(1-31/05/2019)	(1-30/06/2019)	(1-31/07/2019)	(1-31/08/2019)	(1-15/09/2019)
Clementinas	3.000	1.404.058	3.707.078	2.387.601	5.917.642	1.640.481	140.000	33.300	20.000	60.000	0	0	0
Híbridos de pequeños cítricos	0	0	0	0	75.000	64.000	110.000	167.432	324.000	0	0	0	0
Limonos	20.000	41.000	25.000	12.000	49.600	64.900	74.700	78.500	133.000	123.000	17.500	2000	17000
Mandarinas	0	0	10.000	111.500	2.595.417	2.557.486	2.195.336	2.114.100	1.041.000	54.000	43.200	0	0
Naranjas	0	33.820	412.802	461.181	5.918.882	3.756.002	2.842.242	2.452.100	2.553.210	236.550	39.550	0	0
Satsumas	428.450	1.381.850	34.700	700	100.000	0	0	0	0	0	0	0	25000



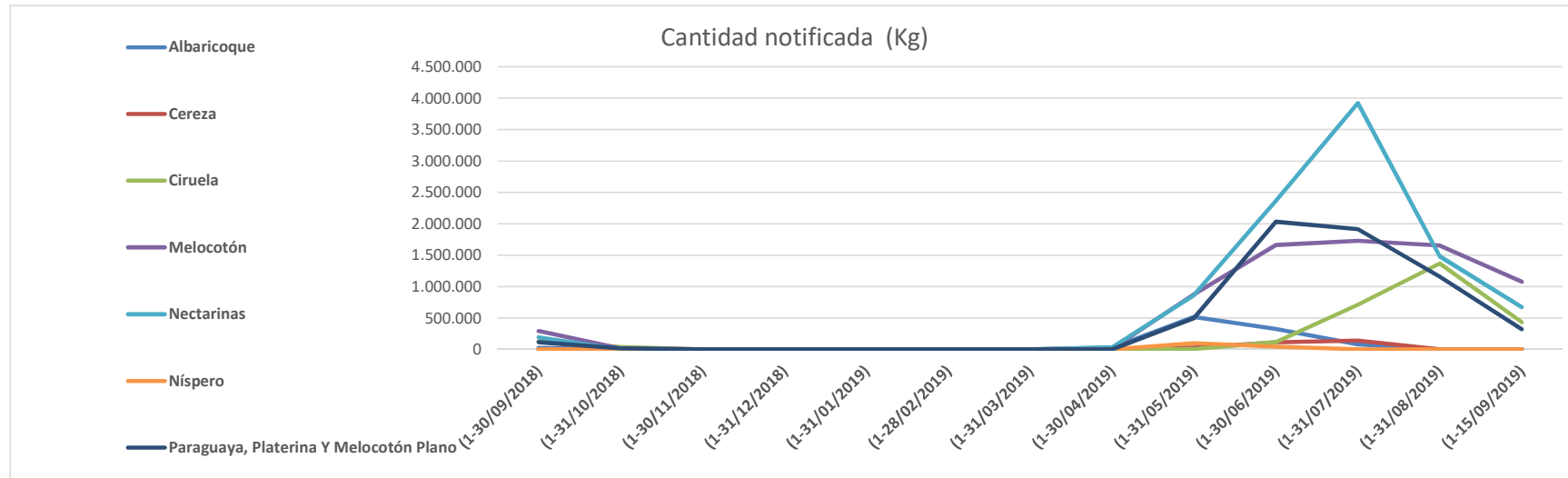
9.3. FRUTAS DE HUESO – DATOS GLOBALES ACUMULADOS

Fruta de hueso	Cantidad notificada acumulada (kg)	%
Albaricoque	977.730	4
Cereza	281.603	1
Ciruela	2.797.650	10
Melocotón	7.317.610	27
Nectarinas	9.538.937	35
Níspero	142.000	1
Paraguaya, Platerina Y Melocotón Plano	6.056.102	22
Total general	27.111.632	100



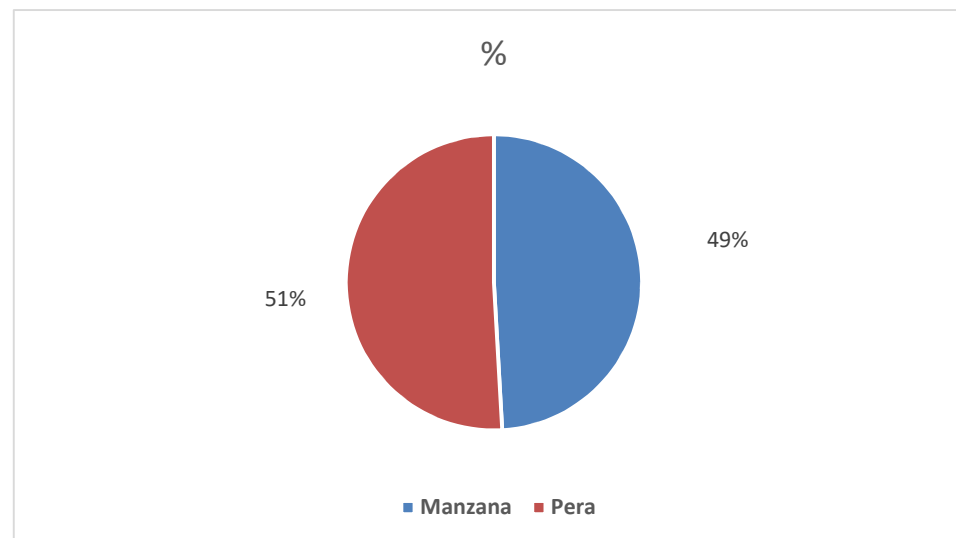
9.4. FRUTAS DE HUESO – EVOLUCIÓN DATOS

	(1-30/09/2018)	(1-31/10/2018)	(1-30/11/2018)	(1-31/12/2018)	(1-31/01/2019)	(1-28/02/2019)	(1-31/03/2019)	(1-30/04/2019)	(1-31/05/2019)	(1-30/06/2019)	(1-31/07/2019)	(1-31/08/2019)	(1-15/09/2019)
Albaricque	25.560	0	0	0	0	0	0	28.000	517.630	326.190	80.350	0	0
Cereza	0	0	0	0	0	0	0	0	30.310	111.440	139.853	0	0
Ciruela	126.450	37.942	0	0	0	0	0	4.000	4.000	115.540	709.747	1.368.371	435.600
Melocotón	290.570	18.209	0	0	0	0	0	11.900	875.710	1.660.724	1.728.390	1.654.524	1.077.583
Nectarinas	191.625	2.302	0	0	0	0	0	34.500	866.470	2.368.441	3.918.711	1.481.638	675.250
Níspero	0	0	0	0	0	0	0	0	100.000	42.000	0	0	0
Paraguay, Platerina Y Melocotón Plano	115.325	14.611	0	0	0	0	0	0	497.410	2.034.007	1.916.800	1.157.129	320.820



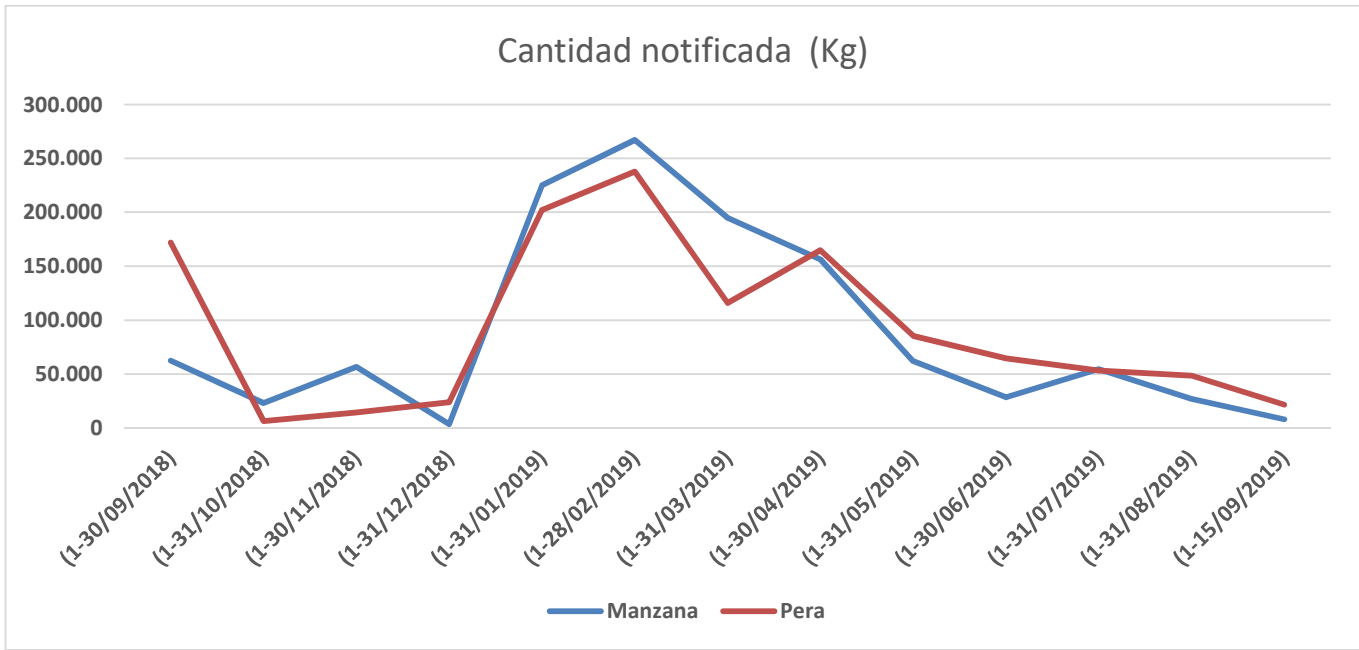
9.5. FRUTA DE PEPITA – DATOS GLOBALES ACUMULADOS

Fruta de pepita	Cantidad notificada acumulada (kg)	%
Manzana	1.168.800	49
Pera	1.211.058	51
Total general	2.379.858	100



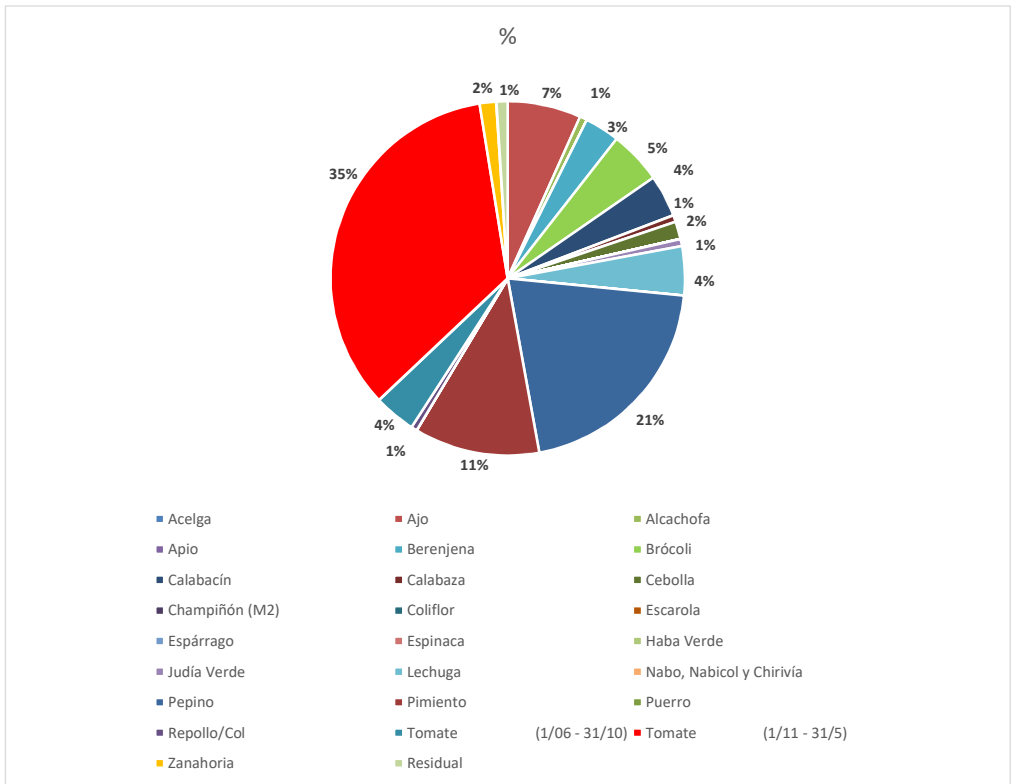
9.6. FRUTA DE PEPITA – EVOLUCIÓN DATOS

	(1-30/09/2018)	(1-31/10/2018)	(1-30/11/2018)	(1-31/12/2018)	(1-31/01/2019)	(1-28/02/2019)	(1-31/03/2019)	(1-30/04/2019)	(1-31/05/2019)	(1-30/06/2019)	(1-31/07/2019)	(1-31/08/2019)	(1-15/09/2019)
Manzana	62.500	23.000	56.550	3.600	225.190	267.050	194.930	156.350	61.950	28.500	54.500	26.830	7.850
Pera	172.000	6.541	14.380	24.000	202.090	237.730	116.020	164.700	85.450	64.700	53.350	48.647	21.450



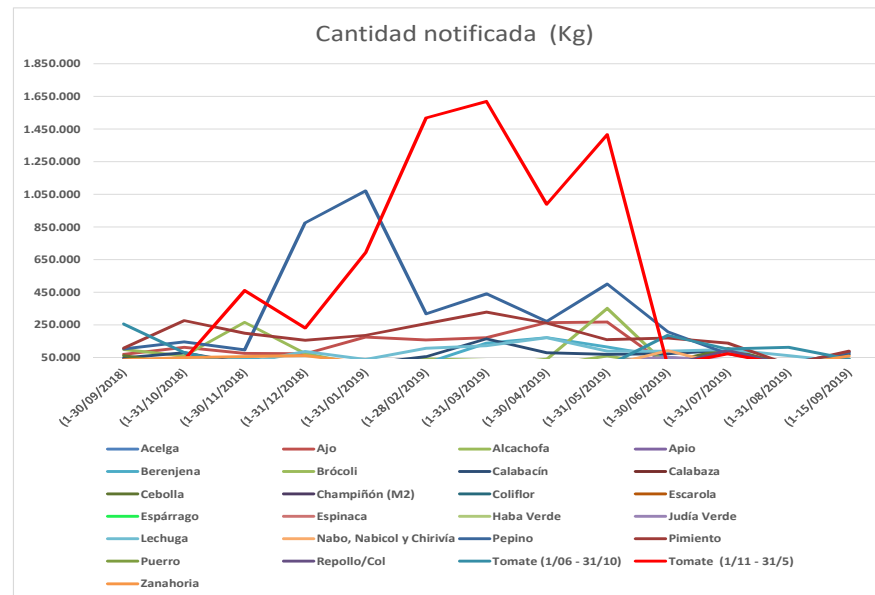
9.7. HORTALIZAS – DATOS GLOBALES ACUMULADOS

Hortalizas	Cantidad notificada acumulada (kg)	%
Acelga	756	0
Ajo	1.367.082	7
Alcachofa	134.000	1
Apio	12.500	0
Berenjena	648.568	3
Brócoli	983.000	5
Calabacín	783.286	4
Calabaza	126.030	1
Cebolla	324.650	2
Champiñón (M2)	0	0
Coliflor	5.000	0
Escarola	29.000	0
Espárrago	47.000	0
Espinaca	23.000	0
Haba Verde	0	0
Judía Verde	131.700	1
Lechuga	915.460	4
Nabo, Nabicol y Chirivía	92.000	0
Pepino	4.196.009	21
Pimiento	2.333.187	11
Puerro	0	0
Repollo/Col	108.000	1
Tomate (1/06 - 31/10)	777.804	4
Tomate (1/11 - 31/5)	7.036.280	35
Zanahoria	307.660	2
Total general	20.381.972	100



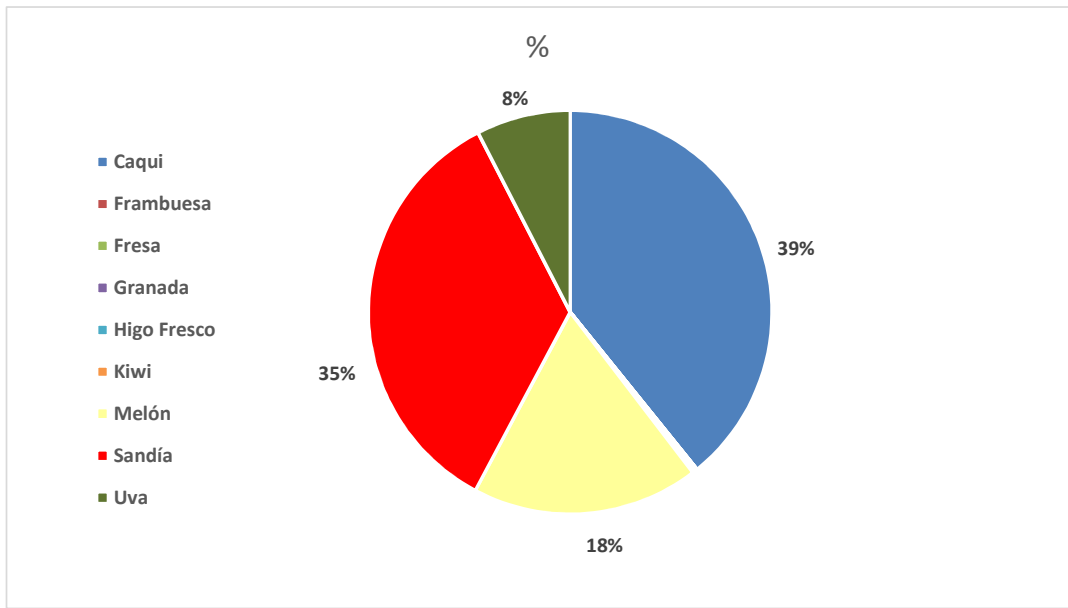
9.8. HORTALIZAS – EVOLUCIÓN DATOS

	(1-30/09/2018)	(1-31/10/2018)	(1-30/11/2018)	(1-31/12/2018)	(1-31/01/2019)	(1-28/02/2019)	(1-31/03/2019)	(1-30/04/2019)	(1-31/05/2019)	(1-30/06/2019)	(1-31/07/2019)	(1-31/08/2019)	(1-15/09/2019)
Acelga	0	0	0	0	0	0	0	0	756	0	0	0	0
Ajo	69.452	112.710	74.900	72.400	175.300	158.000	172.000	264.640	267.680	0	0	0	0
Alcachofa	0	0	0	0	0	42.000	33.000	0	59.000	0	0	0	0
Apio	0	0	0	0	0	0	12.500	0	0	0	0	0	0
Berenjena	7.918	54.500	45.500	13.500	9.900	15.300	138.500	173.000	114.800	51.650	10.000	2.000	12.000
Brócoli	99.000	60.000	265.000	75.000	0	25.000	0	40.000	351.000	0	28.000	0	40.000
Calabacín	47.386	79.500	15.300	13.500	11.300	55.600	164.800	78.400	69.300	73.200	94.400	10.000	70.600
Calabaza	37.400	36.800	5.000	1.800	2.000	1.000	3.500	5.000	0	2.080	750	10.000	20.700
Cebolla	61.000	7.000	7.000	5.250	17.850	21.300	21.450	32.550	11.550	19.950	105.200	0	14.550
Champiñón (M2)	0	0	0	0	0	0	0	0	0	0	0	0	0
Coliflor	5.000	0	0	0	0	0	0	0	0	0	0	0	0
Escarola	0	0	0	0	0	0	27.200	1.800	0	0	0	0	0
Espárrago	0	0	0	0	0	0	11.000	23.000	13.000	0	0	0	0
Espinaca	0	0	0	23.000	0	0	0	0	0	0	0	0	0
Haba Verde	0	0	0	0	0	0	0	0	0	0	0	0	0
Judía Verde	0	0	6.000	0	4.200	1.600	6.400	3.000	28.400	51.500	30.600	0	0
Lechuga	0	14.200	15.000	86.910	38.200	105.950	121.450	171.100	89.650	89.400	98.500	62.000	23.100
Nabo, Nabicol y Chirivía	0	0	0	0	0	0	0	0	0	92.000	0	0	0
Pepino	103.219	145.950	96.420	875.120	1.070.700	318.350	440.500	271.650	500.100	207.500	72.800	11.900	81.800
Pimiento	107.037	276.400	198.500	155.350	186.200	257.800	328.800	260.400	158.700	169.700	138.400	7.000	88.900
Puerro	0	0	0	0	0	0	0	0	0	0	0	0	0
Repollo/Col	0	0	0	0	0	0	0	15.000	0	0	0	93.000	0
Tomate (1/06 - 31/10)	256.004	80.250	0	0	1.000	0	0	0	0	185.850	102.600	112.000	40.100
Tomate (1/11 - 31/5)	0	36.500	460.640	230.690	691.580	1.517.380	1.619.760	989.140	1.416.590	0	73.000	0	1.000
Zanahoria	36.060	49.000	55.000	62.000	16.000	18.000	12.600	0	0	0	0	0	59.000



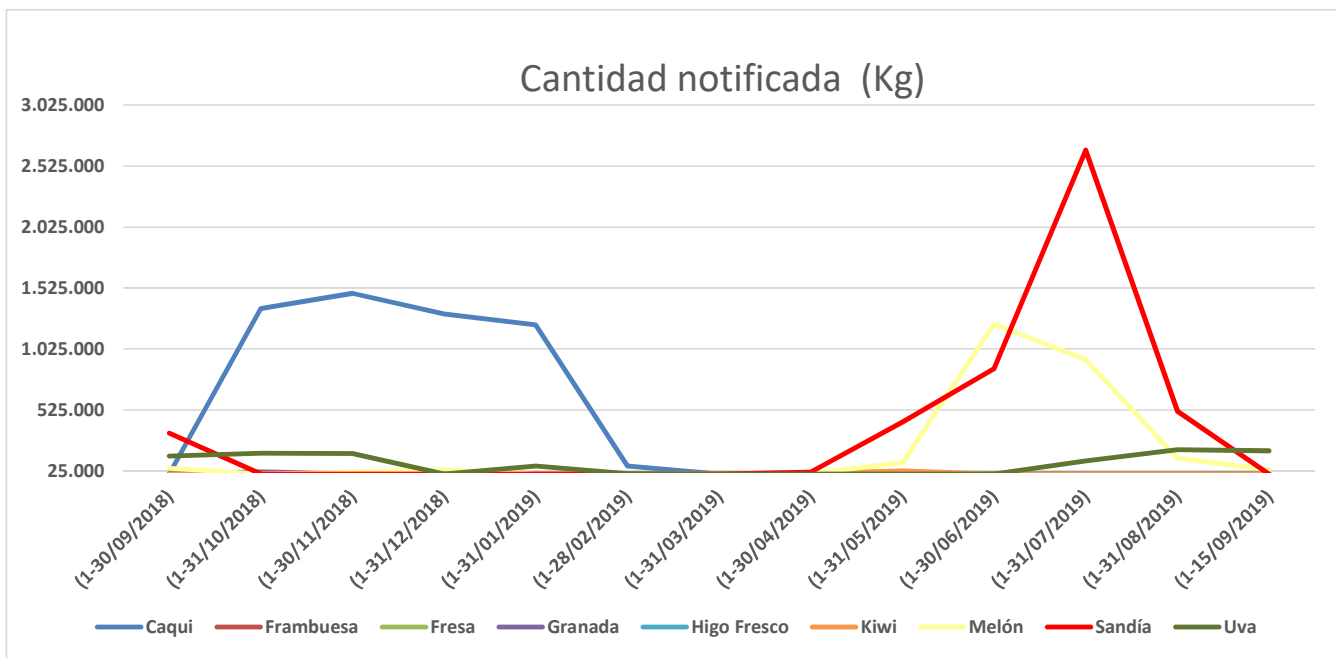
9.9. OTRAS FRUTAS – DATOS GLOBALES ACUMULADOS

Otras frutas	Cantidad notificada acumulada (kg)	%
Caqui	5.437.935	39
Frambuesa	0	0
Fresa	0	0
Granada	22.500	0
Higo Fresco	0	0
Kiwi	34.480	0
Melón	2.523.250	18
Sandía	4.811.255	35
Uva	1.046.950	8
Total general	13.876.370	100



9.10. OTRAS FRUTAS – EVOLUCIÓN DATOS

	(1-30/09/2018)	(1-31/10/2018)	(1-30/11/2018)	(1-31/12/2018)	(1-31/01/2019)	(1-28/02/2019)	(1-31/03/2019)	(1-30/04/2019)	(1-31/05/2019)	(1-30/06/2019)	(1-31/07/2019)	(1-31/08/2019)	(1-15/09/2019)
Caqui	0	1.356.775	1.481.285	1.312.380	1.222.495	65.000	0	0	0	0	0	0	0
Frambuesa	0	0	0	0	0	0	0	0	0	0	0	0	0
Fresa	0	0	0	0	0	0	0	0	0	0	0	0	0
Granada	1.500	17.900	3.100	0	0	0	0	0	0	0	0	0	0
Higo Fresco	0	0	0	0	0	0	0	0	0	0	0	0	0
Kiwi	0	0	0	0	240	2.400	0	4.800	27.040	0	0	0	0
Melón	48.000	0	14.800	33.300	0	0	4.750	91.850	1.229.550	937.450	127.550	36.000	
Sandía	335.855	0	0	0	0	0	16.650	427.350	862.900	2.655.500	513.000	0	
Uva	147.410	169.070	168.040	0	64.680	1.680	0	0	0	107.950	198.450	189.670	



10. CONJUNTO DE DATOS

PRODUCTOS	CANTIDAD NOTIFICADA (Kg) (Septiembre 2018)	CANTIDAD NOTIFICADA (Kg) (Octubre 2018)	CANTIDAD NOTIFICADA (Kg) (Noviembre 2018)	CANTIDAD NOTIFICADA (Kg) (Diciembre 2018)	CANTIDAD NOTIFICADA (Kg) (Enero 2019)	CANTIDAD NOTIFICADA (Kg) (Febrero 2019)	CANTIDAD NOTIFICADA (Kg) (Marzo 2019)	CANTIDAD NOTIFICADA (Kg) (Abril 2019)	CANTIDAD NOTIFICADA (Kg) (Mayo 2019)	CANTIDAD NOTIFICADA (Kg) (Junio 2019)	CANTIDAD NOTIFICADA (Kg) (Julio 2019)	CANTIDAD NOTIFICADA (Kg) (Agosto 2019)	CANTIDAD NOTIFICADA (Kg) (Septiembre 2019)	TOTAL ACUMULADO (Kg)
Acelga	0	0	0	0	0	0	0	0	756	0	0	0	0	756
Ajo	69.452	112.710	74.900	72.400	175.300	158.000	172.000	264.640	267.680	0	0	0	0	1.367.082
Albaricoque	25.560	0	0	0	0	0	0	28.000	517.630	326.190	80.350	0	0	977.730
Alcachofa	0	0	0	0	0	42.000	33.000	0	59.000	0	0	0	0	134.000
Apio	0	0	0	0	0	0	12.500	0	0	0	0	0	0	12.500
Berenjena	7.918	54.500	45.500	13.500	9.900	15.300	138.500	173.000	114.800	51.650	10.000	2.000	12.000	648.568
Brócoli	99.000	60.000	265.000	75.000	0	25.000	0	40.000	351.000	0	28.000	0	40.000	983.000
Calabacín	47.386	79.500	15.300	13.500	11.300	55.600	164.800	78.400	69.300	73.200	94.400	10.000	70.600	783.286
Calabaza	37.400	36.800	5.000	1.800	2.000	1.000	3.500	5.000	0	2.080	750	10.000	20.700	126.030
Caqui	0	1.356.775	1.481.285	1.312.380	1.222.495	65.000	0	0	0	0	0	0	0	5.437.935
Cebolla	61.000	7.000	7.000	5.250	17.850	21.300	21.450	32.550	11.550	19.950	105.200	0	14.550	324.650
Cereza	0	0	0	0	0	0	0	0	30.310	111.440	139.853	0	0	281.603
Champiñón (M2)	0	0	0	0	0	0	0	0	0	0	0	0	0	0
Ciruela	126.450	37.942	0	0	0	0	0	0	4.000	115.540	709.747	1.368.371	435.600	2.797.650
Clementinas	3.000	1.404.058	3.707.078	2.387.601	5.917.642	1.640.481	140.000	33.300	20.000	60.000	0	0	0	15.313.160
Coliflor	5.000	0	0	0	0	0	0	0	0	0	0	0	0	5.000
Escarola	0	0	0	0	0	0	27.200	1.800	0	0	0	0	0	29.000
Espárrago	0	0	0	0	0	0	11.000	23.000	13.000	0	0	0	0	47.000
Espinaca	0	0	0	23.000	0	0	0	0	0	0	0	0	0	23.000
Frambuesa	0	0	0	0	0	0	0	0	0	0	0	0	0	0
Fresa	0	0	0	0	0	0	0	0	0	0	0	0	0	0
Granada	1.500	17.900	3.100	0	0	0	0	0	0	0	0	0	0	22.500
Haba Verde	0	0	0	0	0	0	0	0	0	0	0	0	0	0
Híbridos de pequeños cítricos	0	0	0	0	75.000	64.000	110.000	167.432	324.000	0	0	0	0	740.432
Higo Fresco	0	0	0	0	0	0	0	0	0	0	0	0	0	0
Judía Verde	0	0	6.000	0	4.200	1.600	6.400	3.000	28.400	51.500	30.600	0	0	131.700
Kiwi	0	0	0	0	240	2.400	4.800	27.040	0	0	0	0	0	34.480
Lechuga	0	14.200	15.000	86.910	38.200	105.950	121.450	171.100	89.650	89.400	98.500	62.000	23.100	915.460
Limones	20.000	41.000	25.000	12.000	49.600	64.900	74.700	78.500	133.000	123.000	17.500	2.000	17.000	658.200
Mandarinas	0	0	10.000	111.500	2.595.417	2.557.486	2.195.336	2.114.100	1.041.000	54.000	43.200	0	0	10.722.039
Manzana	62.500	23.000	56.550	3.600	225.190	267.050	194.930	156.350	61.950	28.500	54.500	26.830	7.850	1.168.800
Melocotón	290.570	18.209	0	0	0	0	0	11.900	875.710	1.660.724	1.728.390	1.654.524	1.077.583	7.317.610
Melón	48.000	0	14.800	33.300	0	0	0	4.750	91.850	1.229.550	937.450	127.550	36.000	2.523.250
Nabo, Nabicol y Chirivía	0	0	0	0	0	0	0	0	0	92.000	0	0	0	92.000
Naranjas	0	33.820	412.802	461.181	5.918.882	3.756.002	2.842.242	2.452.100	2.553.210	236.550	39.550	0	0	18.706.339
Nectarinas	191.625	2.302	0	0	0	0	0	34.500	866.470	2.368.441	3.918.711	1.481.638	675.250	9.538.937
Níspero	0	0	0	0	0	0	0	0	100.000	42.000	0	0	0	142.000
Paraguay, Platerina Y Melocotón Plano	115.325	14.611	0	0	0	0	0	0	497.410	2.034.007	1.916.800	1.157.129	320.820	6.056.102
Pepino	103.219	145.950	96.420	875.120	1.070.700	318.350	440.500	271.650	500.100	207.500	72.800	11.900	81.800	4.196.009
Pera	172.000	6.541	14.380	24.000	202.090	237.730	116.020	164.700	85.450	64.700	53.350	48.647	21.450	1.211.058
Pimiento	107.037	276.400	198.500	155.350	186.200	257.800	328.800	260.400	158.700	169.700	138.400	7.000	88.900	2.333.187
Puerro	0	0	0	0	0	0	0	0	0	0	0	0	0	0
Repollo/Col	0	0	0	0	0	0	0	15.000	0	0	0	93.000	0	108.000
Sandía	335.855	0	0	0	0	0	0	16.650	427.350	862.900	2.655.500	513.000	0	4.811.255
Satsumas	428.450	1.381.850	34.700	700	100.000	0	0	0	0	0	0	0	25.000	1.970.700
Tomate (1/06 - 31/10)	256.004	80.250	0	0	1.000	0	0	0	0	185.850	102.600	112.000	40.100	777.804
Tomate (1/11 - 31/5)	0	36.500	460.640	230.690	691.580	1.517.380	1.619.760	989.140	1.416.590	0	73.000	0	1.000	7.036.280
Uva	147.410	169.070	168.040	0	64.680	1.680	0	0	0	0	107.950	198.450	189.670	1.046.950
Zanahoria	36.060	49.000	55.000	62.000	16.000	18.000	12.600	0	0	0	0	0	59.000	307.660
Total	2.797.721	5.459.888	7.171.995	5.960.782	18.595.466	11.194.009	8.786.688	7.595.762	10.736.906	10.260.372	13.250.101	6.793.039	3.257.973	111.860.702

