



MINISTERIO
DE MEDIO AMBIENTE, Y
MEDIO RURAL Y MARINO

FONDO ESPAÑOL DE
GARANTIA AGRARIA

SUBDIRECCIÓN GENERAL DE
AYUDAS DIRECTAS

FEGA

PAGO ÚNICO

**INFORME SOBRE LA APLICACIÓN
DEL RÉGIMEN DE PAGO ÚNICO
EN LA CAMPAÑA 2008
EN ESPAÑA**

Noviembre 2008



FEGA

Fondo Español de Garantía Agraria



INDICE DE CAPÍTULOS, TABLAS y GRÁFICOS

CAPÍTULO I. Introducción.

CAPITULO II. Exposición de motivos.

CAPITULO III. Campaña 2008 del Régimen de Pago Único.

Asignación de los derechos definitivos de pago único

- TABLA 1: Derechos asignados en 2008 por CC.AA.
 - Gráfico nº 1. Nº de Beneficiarios.
 - Gráfico nº 2. Nº total de Derechos.
 - Gráfico nº 3. Importe de los Derechos.
- TABLA 2: Derechos asignados en el sector de Frutas y Hortalizas
- TABLA 3: Derechos solicitados en 2008 por CC.AA.
- TABLA 4: Derechos de Reserva Nacional asignados en 2008 por CC.AA.
- TABLA 5: Derechos de Reserva Nacional de Frutas y Hortalizas asignados en 2008 por CC.AA.



CAPÍTULO I. Introducción

Con el Reglamento (CE) N^o 1782/2003 se inició una profunda reforma de la Política Agraria Común, que supuso la transformación del sistema de ayudas vinculado a la producción, vigente hasta entonces, en un régimen de apoyo directo a las rentas de los productores, fundamentado principalmente en el desacoplamiento de las ayudas de la producción, y en su simplificación administrativa mediante la constitución del Pago Único por explotación y la generación de derechos de pago único.

El citado reglamento establecía un sistema integrado de gestión y control del pago único, empleado con anterioridad en otros regímenes de ayuda, y que extendió su aplicación al nuevo régimen.

La aplicación efectiva del nuevo sistema ha exigido el control de procesos tales como: la presentación de solicitudes de cobro de derechos, la comprobación de la correcta utilización de los mismos y de sus movimientos, o la de garantizar la constitución de reservas nacionales entre otras actuaciones.

Debido al elevado número de beneficiarios y derechos, y a la complejidad del sistema de gestión y control, ha sido necesario desarrollar bases de datos nacionales que relacionen los registros generados y permitan aplicar coherentemente la legislación sobre Pago Único en todo el territorio nacional.

En la campaña 2008 los pagos directos en el sector de la agricultura y la ganadería han quedado regulados por el Real Decreto 1470/2007, de 2 de noviembre, que deroga a los Reales Decretos 1617/2005 y 1618/2005, así como la modificación de los mismos establecida en el Real Decreto 1582/2006, vigentes hasta la campaña 2007.

La coordinación de las actuaciones anteriores en base a la normativa comunitaria, ha resultado en la constitución de las siguientes bases de datos, diseñadas para la implementación del Régimen de Pago Único: Base de Datos de Ayudas (BDA), Base de Datos de asignación de derechos de Pago Único (BDD) y la Base de Datos de Gestión de Cesiones de Derechos de Pago Único (GDR). El conjunto de estas bases se ha convertido en una eficaz herramienta para el desempeño de las actividades de gestión del Régimen Pago Único del Sistema Español de Garantía Agraria, del FEGA y los Organismos Pagadores de las Comunidades Autónomas.

El Reglamento (CE) N^o 1182/2007, que modifica al Reglamento (CE) N^o 1782/2003, incorporó el sector de las Frutas y las Hortalizas dentro del Régimen de Pago Único. En España, los derechos definitivos de Frutas y Hortalizas han sido asignados a 1 de Noviembre de 2008, siendo el 2008 el primer año para utilización de derechos del sector de frutas y hortalizas. Además se habilita la asignación de derechos procedentes de la Reserva Nacional de la campaña 2008 para los beneficiarios del sector hortofrutícola.

El Real Decreto 262/2008, de 22 de febrero, modifica al Real Decreto 1470/2007, de 2 de noviembre, en lo relativo a la integración de las frutas y hortalizas en el régimen de pago único y el establecimiento de los pagos transitorios para los sectores de cítricos y tomates enviados a transformación.



CAPÍTULO II. Exposición de Motivos

El presente informe pretende resumir los principales datos referentes a los derechos de pago único en el tercer año de aplicación de dicho régimen en España, y primero para el sector de las frutas y hortalizas, desglosando en tablas y gráficos los principales parámetros de la campaña 2008 y observando la evolución del Régimen de Pago Único desde el inicio de su aplicación en 2006. Se trata de un informe inicial de esta campaña con datos de la asignación de derechos efectuada en base a la solicitud única 2008. En ediciones posteriores se incluirá la información relativa a utilización y pago de los derechos.

En el año 2008, la gestión y coordinación del sistema de Pago Único ha supuesto la realización e implementación de las siguientes actuaciones:

- Comunicación de las CC.AA al FEGA de los derechos utilizados en 2007.
- Comunicación de las CCAA al FEGA de los datos del sector de Frutas y Hortalizas.
- Puesta en marcha de la tercera campaña de pago único para los productores, mediante la gestión de las solicitudes únicas, solicitudes a Reserva Nacional y movimientos de derechos 2008.
- Establecimiento de los derechos provisionales de frutas y hortalizas.
- Comunicación a los productores de los derechos provisionales de frutas y hortalizas.
- Presentación de la admisión al Régimen de Pago Único, de la Solicitud de Reserva Nacional y de las alegaciones a los derechos provisionales de los beneficiarios procedentes del sector de Frutas y Hortalizas.
- Comunicación de las CC.AA al FEGA de las solicitudes únicas 2008, admisión al régimen de pago único y alegaciones a los derechos provisionales de Frutas y Hortalizas, y movimientos aceptados de 2008.
- Asignación por parte del FEGA de los derechos de pago único de la Reserva Nacional en base a la solicitud única de 2008, incluidas las solicitudes del sector de frutas y hortalizas, y comunicación a las CC.AA.
- Establecimiento de los derechos definitivos de Frutas y Hortalizas.
- Constitución de la Base de datos de Derechos de Pago Único Consolidados 2008 y envío a las CC.AA para el control y pago de los derechos a partir del 1 de diciembre de 2008.

En la campaña 2008 no ha sido necesario, a diferencia de las campañas anteriores, efectuar una reducción adicional de los derechos de pago único para ampliar la dotación financiera de la Reserva Nacional.

El acceso a la Reserva Nacional de la campaña 2008 se ha establecido por sectores; en el sector de las frutas y hortalizas, al ser el primer año de aplicación del régimen de pago único, debían diferenciarse las condiciones de acceso respecto del resto de sectores ya integrados en el Régimen asimilando la Reserva Nacional de este sector a la planteada en el año 2006, primer año de aplicación del régimen de pago único para los sectores del Anexo VI del Reglamento Nº 1782/2003.



Aquellos agricultores que solicitan derechos a la Reserva Nacional a través de unidades de producción que corresponden a productos del sector hortofrutícola destinado a la transformación deberán mantener dichas unidades de producción en el momento de presentar la solicitud en 2008.

Aquellos agricultores que solicitan derechos de la Reserva Nacional a través de sectores que ya se encontraban incorporados en el Régimen de Pago Único con anterioridad a esta campaña pueden efectuar su solicitud sobre los mismos supuestos de la Reserva Nacional de la campaña 2007. El acceso a la Reserva Nacional se ha establecido, tal y como establece el artículo 9.2 del Real Decreto 1612/2008 de 3 de Octubre, sobre aplicación de los pagos directos a la agricultura y a la ganadería, en tres casos:

- agricultores que realicen su primera instalación en el ámbito de un Programa de Desarrollo Rural establecido en base al Reglamento (CE) n.º 1698/2005
- agricultores que habiendo recibido derechos de pago único con cargo a la reserva nacional en la asignación inmediatamente anterior hayan presentado con posterioridad a dicha solicitud, solicitudes de ayuda de conformidad con lo establecido en el artículo 109.3 del Real Decreto 1618/2008 sobre el sacrificio de ganado vacuno y
- agricultores cuyas explotaciones se encuentren situadas en zonas sujetas a programas de reestructuración o de desarrollo relativos a algún tipo de intervención pública tal como: transformaciones en regadío, concentraciones parcelarias y beneficiarios de derechos de reserva nacional de programas ganaderos, como adquisición de cuota láctea o derechos de la reserva nacional de ovino.

CAPÍTULO III. Aplicación del Régimen de Pago Único en la campaña 2008

Derechos asignados en 2008 por CC.AA.

En la tabla siguiente, (Tabla nº 1), se desglosan por CC.AA los principales parámetros que han definido la aplicación del Régimen de Pago Único en el año 2008. Se trata de un resumen de los datos de los derechos asignados contenidos en la Base de Datos de Derechos consolidada 2008 a fecha noviembre de 2008.

En la primera columna se relaciona el número de beneficiarios por tipo de derecho (Especial, Normal o de Retirada). Seguidamente se incluye el número de derechos por tipo en cada CC.AA y el importe al que ascienden, así como sus valores totales. Finalmente en las dos últimas columnas se indican los valores medios de los importes de los derechos y los importes medios por beneficiario.

Si comparamos los valores de esta tabla de derechos asignados en 2008 con los datos de derechos definitivos de la campaña 2007, observamos que el número de beneficiarios totales del Régimen ha aumentado en 4.402 beneficiarios, y que el número de derechos totales que se ha visto incrementado en 270.822 derechos. Este incremento se produce, principalmente, como consecuencia de la incorporación del sector de frutas y hortalizas al régimen de pago único.

El alto número de beneficiarios, junto a los 16 millones de derechos incluidos en el sistema y la importancia financiera de los 3.600 millones de euros gestionados por el mismo, son cifras significativas que resaltan la importancia del trabajo realizado por la

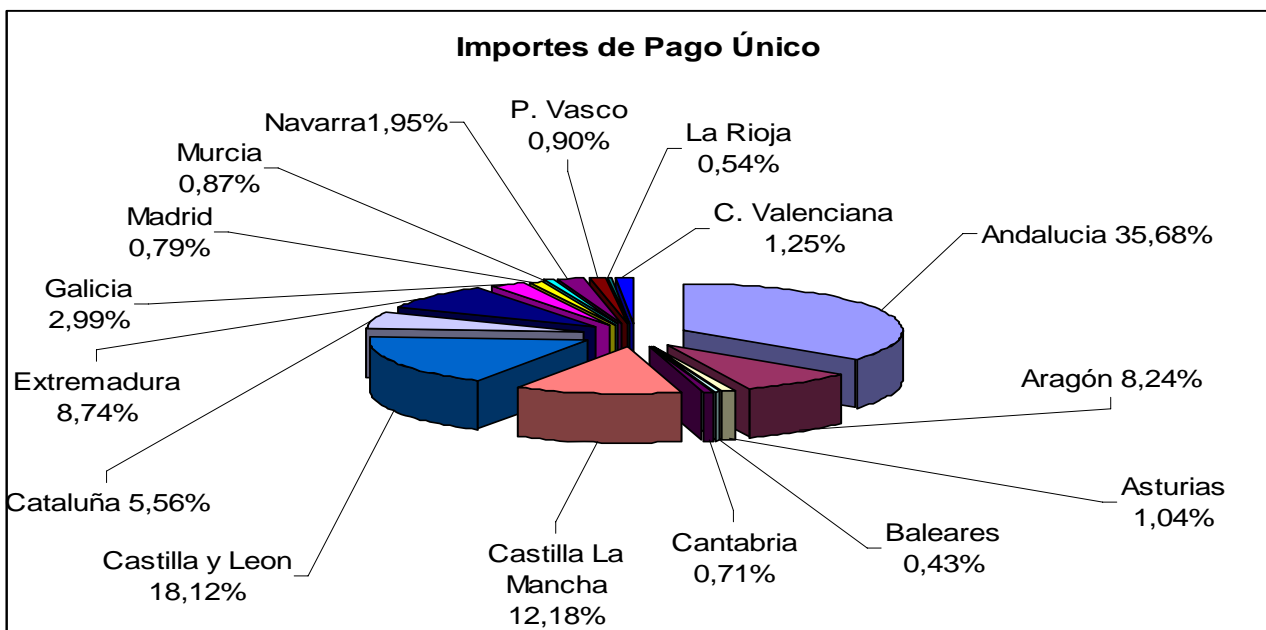
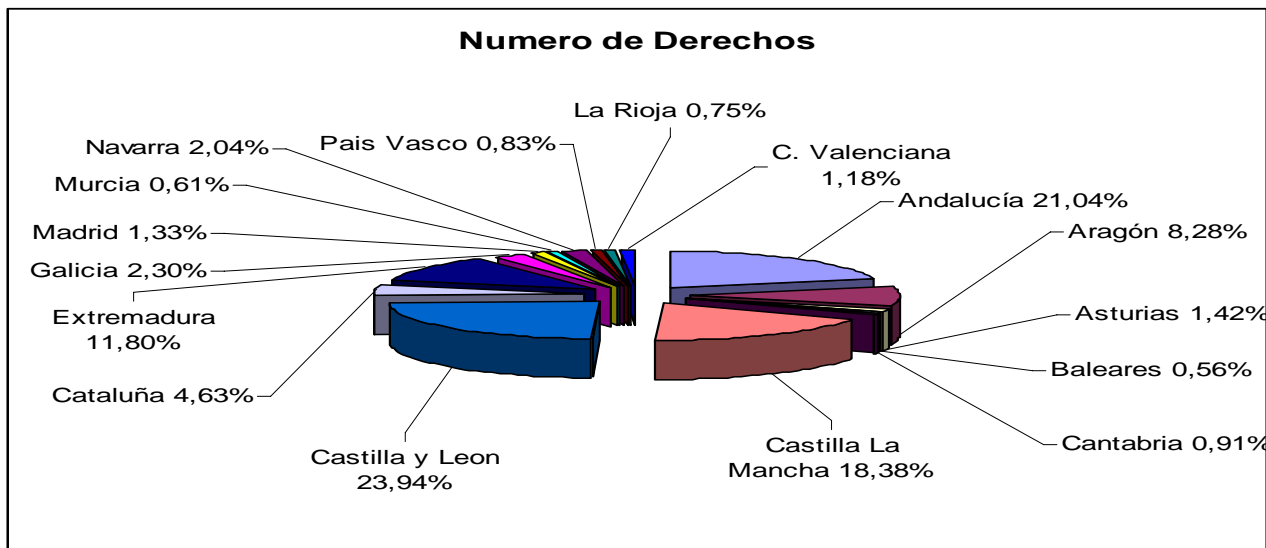
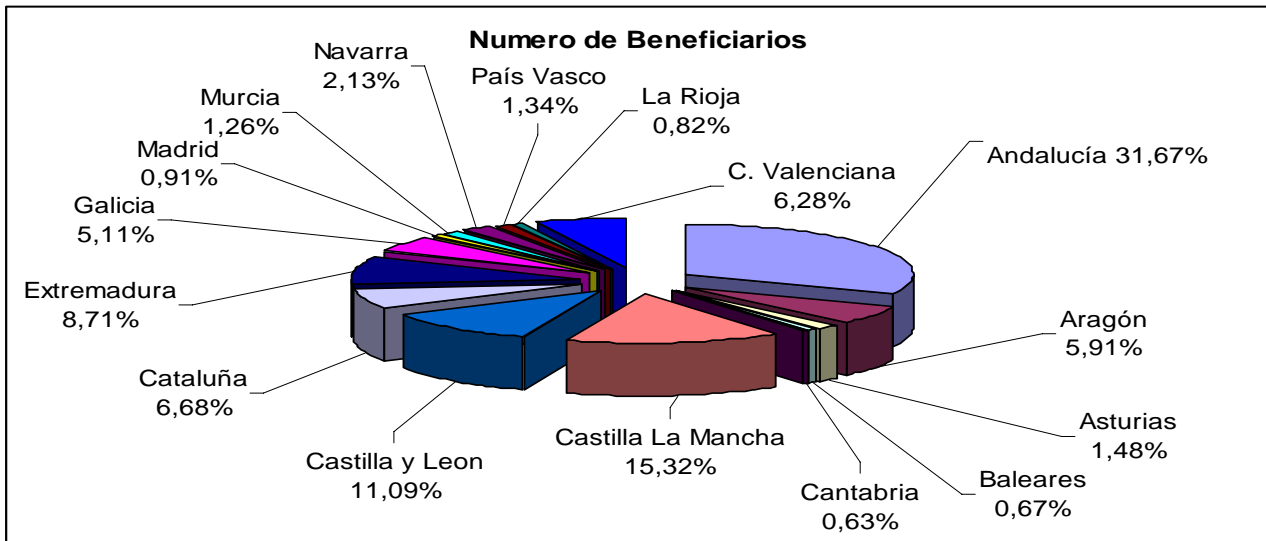


CC.AA, en coordinación con el FEAGA, para la creación de las bases de datos mencionadas en la introducción del informe.

Finalmente, se incluyen 3 gráficos para describir la importancia porcentual, por CC.AA, de los datos incluidos en la Tabla nº 1.

| | Tipo derechos | Nº beneficiarios (a) | Nº derechos (b) | Importes (I) (c) | Valor medio UN derecho (c/b) | Importe medio UN beneficiario (c/a) |
|--------------------|---------------|----------------------|-------------------|-------------------------|------------------------------|-------------------------------------|
| Andalucía | E | 5.033 | 6.933 | 17.459.334,08 | 2.518,29 | 3.468,97 |
| | N | 269.345 | 3.286.661 | 1.245.514.036,72 | 378,96 | 4.624,23 |
| | R | 10.961 | 98.647 | 20.501.405,87 | 207,83 | 1.870,40 |
| | Total | 273.987 | 3.392.235 | 1.283.474.776,67 | 378,36 | 4.684,44 |
| Aragón | E | 941 | 1.909 | 6.695.365,06 | 3.507,26 | 7.115,16 |
| | N | 50.356 | 1.256.652 | 278.261.278,58 | 221,43 | 5.525,88 |
| | R | 10.330 | 75.993 | 11.622.185,05 | 152,94 | 1.125,09 |
| | Total | 51.146 | 1.334.551 | 296.578.828,69 | 222,23 | 5.798,67 |
| Asturias | E | 1.037 | 1.203 | 1.478.116,71 | 1.228,69 | 1.425,38 |
| | N | 11.883 | 227.012 | 35.936.072,67 | 158,30 | 3.024,16 |
| | R | | | | | |
| | Total | 12.799 | 228.215 | 37.414.189,38 | 163,94 | 2.923,21 |
| Balears | E | 794 | 818 | 522.096,23 | 638,26 | 657,55 |
| | N | 5.011 | 86.908 | 14.440.351,30 | 166,16 | 2.881,73 |
| | R | 473 | 2.563 | 400.337,10 | 156,20 | 846,38 |
| | Total | 5.755 | 90.286 | 15.362.784,63 | 170,16 | 2.669,47 |
| Cantabria | E | 870 | 1.295 | 3.382.503,03 | 2.611,97 | 3.887,93 |
| | N | 4.667 | 145.279 | 22.314.715,09 | 153,60 | 4.781,38 |
| | R | 29 | 100 | 21.160,53 | 211,61 | 729,67 |
| | Total | 5.437 | 146.674 | 25.718.378,65 | 175,34 | 4.730,25 |
| Castilla La Mancha | E | 2.312 | 3.824 | 11.916.283,58 | 3.116,18 | 5.154,10 |
| | N | 130.471 | 2.788.820 | 400.671.147,45 | 143,67 | 3.070,96 |
| | R | 17.118 | 170.127 | 25.652.906,55 | 150,79 | 1.498,59 |
| | Total | 132.496 | 2.962.762 | 438.240.337,58 | 147,92 | 3.307,57 |
| Castilla y León | E | 1.783 | 2.848 | 8.848.928,42 | 3.107,07 | 4.962,94 |
| | N | 94.376 | 3.586.485 | 601.331.933,17 | 167,67 | 6.371,66 |
| | R | 29.635 | 269.101 | 41.736.837,28 | 155,10 | 1.408,36 |
| | Total | 95.949 | 3.858.433 | 651.917.698,87 | 168,96 | 6.794,42 |
| Cataluña | E | 1.353 | 2.452 | 7.641.472,13 | 3.116,42 | 5.647,80 |
| | N | 56.569 | 723.427 | 188.396.842,44 | 260,42 | 3.330,39 |
| | R | 4.304 | 20.803 | 4.124.288,90 | 198,25 | 958,25 |
| | Total | 57.800 | 746.681 | 200.162.603,47 | 268,07 | 3.463,02 |
| Extremadura | E | 1.900 | 2.480 | 5.501.618,90 | 2.218,39 | 2.895,59 |
| | N | 73.810 | 1.859.284 | 302.023.895,31 | 162,44 | 4.091,91 |
| | R | 5.478 | 40.509 | 6.737.033,23 | 166,31 | 1.229,83 |
| | Total | 75.391 | 1.902.267 | 314.262.547,44 | 165,20 | 4.168,44 |
| Galicia | E | 6.906 | 8.137 | 14.861.427,37 | 1.826,40 | 2.151,96 |
| | N | 39.002 | 361.775 | 92.580.551,84 | 255,91 | 2.373,74 |
| | R | 34 | 117 | 23.448,68 | 200,42 | 689,67 |
| | Total | 44.208 | 370.029 | 107.465.427,89 | 290,42 | 2.430,90 |
| Madrid | E | 196 | 339 | 1.038.674,79 | 3.063,94 | 5.299,36 |
| | N | 7.668 | 206.856 | 26.445.890,78 | 127,85 | 3.448,86 |
| | R | 878 | 6.696 | 1.109.139,32 | 165,64 | 1.263,26 |
| | Total | 7.830 | 213.891 | 28.593.704,89 | 133,68 | 3.651,81 |
| Murcia | E | 1.067 | 1.969 | 6.160.158,60 | 3.128,57 | 5.773,34 |
| | N | 9.953 | 92.335 | 24.786.334,11 | 268,44 | 2.490,34 |
| | R | 450 | 4.605 | 528.446,70 | 114,75 | 1.174,33 |
| | Total | 10.886 | 98.909 | 31.474.939,41 | 318,22 | 2.891,32 |
| Navarra | E | 610 | 1.209 | 3.906.166,60 | 3.230,91 | 6.403,55 |
| | N | 17.864 | 311.083 | 62.917.012,76 | 202,25 | 3.522,00 |
| | R | 2.728 | 16.313 | 3.193.951,25 | 195,79 | 1.170,80 |
| | Total | 18.415 | 328.604 | 70.017.130,61 | 213,07 | 3.802,18 |
| P.Vasco | E | 3.495 | 4.326 | 6.636.168,33 | 1.534,02 | 1.898,76 |
| | N | 8.198 | 124.864 | 24.655.120,04 | 197,46 | 3.007,46 |
| | R | 937 | 4.859 | 1.164.462,80 | 239,65 | 1.242,76 |
| | Total | 11.560 | 134.048 | 32.455.751,17 | 242,12 | 2.807,59 |
| La Rioja | E | 243 | 451 | 1.521.284,43 | 3.373,14 | 6.260,43 |
| | N | 6.928 | 118.584 | 17.442.954,65 | 147,09 | 2.517,75 |
| | R | 510 | 2.643 | 539.984,44 | 204,31 | 1.058,79 |
| | Total | 7.130 | 121.678 | 19.504.223,52 | 160,29 | 2.735,52 |
| C.Valenciana | E | 1.049 | 1.627 | 4.565.372,63 | 2.806,01 | 4.352,12 |
| | N | 53.371 | 186.846 | 40.114.960,82 | 214,70 | 751,62 |
| | R | 321 | 2.070 | 333.010,14 | 160,87 | 1.037,41 |
| | Total | 54.310 | 190.542 | 45.013.343,59 | 236,24 | 828,82 |
| TOTAL | E | 29.589 | 41.820 | 102.134.970,89 | 2.442,25 | 3.451,79 |
| | N | 839.472 | 15.362.734 | 3.377.833.097,73 | 219,87 | 4.023,76 |
| | R | 84.186 | 715.131 | 117.688.597,84 | 164,57 | 1.397,96 |
| | Total | 865.099 | 16.119.650 | 3.597.656.666,46 | 223,18 | 4.158,66 |

E: Derechos Especiales N: Derechos Normales R: Derechos de Retirada





En la Tabla Nº 2 encontramos los beneficiarios con los importes, así como las superficies, establecidos para la asignación de derechos definitivos procedentes del sector de frutas y hortalizas diferenciados por sectores y por Comunidades Autónomas

| CCAA COMUNICANTE | SECTOR | Nº Beneficiarios | Superficie final (ha) | Importe final (€) |
|---------------------------------|-----------|------------------|-----------------------|----------------------|
| Andalucía | | | | |
| | HIGO | 393 | 117,22 | 87.374,64 |
| | MELOCOTÓN | 346 | 367,06 | 169.605,36 |
| | TOMATE | 1.011 | 3.564,26 | 3.605.586,23 |
| | UVA PASA | 1.554 | 1.601,73 | 1.952.221,67 |
| Total Andalucía | | 3304 | 5.650,27 | 5.814.787,91 |
| Aragón | | | | |
| | CIRUELA | 4 | 121,25 | 288.644,68 |
| | HIGO | 1 | 0,10 | 59,33 |
| | MELOCOTÓN | 1.068 | 2.016,32 | 1.479.230,52 |
| | PERA | 491 | 446,39 | 1.384.191,66 |
| | TOMATE | 207 | 1.095,12 | 979.662,35 |
| Total Aragón | | 1495 | 3.679,18 | 4.131.788,55 |
| Castilla La Mancha | | | | |
| | HIGO | 632 | 559,16 | 407.555,50 |
| | MELOCOTÓN | 69 | 189,95 | 197.742,61 |
| | PERA | 1 | 0,37 | 261,16 |
| | TOMATE | 102 | 731,37 | 692.717,77 |
| Total Castilla La Mancha | | 803 | 1.480,85 | 1.298.277,04 |
| Castilla y León | | | | |
| | HIGO | 245 | 74,28 | 55.339,75 |
| | MELOCOTÓN | 2 | 68,77 | 31.156,72 |
| | PERA | 1 | 3,49 | 8.005,48 |
| Total Castilla y León | | 247 | 146,54 | 94.501,95 |
| Cataluña | | | | |
| | MELOCOTÓN | 1.007 | 830,57 | 335.034,99 |
| | PERA | 1.885 | 1.416,23 | 3.960.435,40 |
| | TOMATE | 22 | 95,91 | 83.539,89 |
| Total Cataluña | | 2355 | 2.342,71 | 4.379.010,28 |
| Extremadura | | | | |
| | HIGO | 4.454 | 1.596,08 | 1.077.089,65 |
| | MELOCOTÓN | 14 | 3,94 | 885,40 |
| | PERA | 34 | 18,50 | 54.604,20 |
| | TOMATE | 2.511 | 25.377,99 | 21.899.654,75 |
| Total Extremadura | | 6932 | 26.996,51 | 23.032.234,00 |
| Madrid | | | | |
| | HIGO | 29 | 5,97 | 3.812,85 |
| Total Madrid | | 29 | 5,97 | 3.812,85 |
| Murcia | | | | |
| | MELOCOTÓN | 1.166 | 3.131,10 | 3.363.298,40 |
| | TOMATE | 15 | 47,54 | 54.741,41 |
| Total Murcia | | 1170 | 3.178,64 | 3.418.039,81 |
| Navarra | | | | |
| | MELOCOTÓN | 95 | 241,41 | 192.933,45 |
| | PERA | 47 | 27,82 | 91.327,97 |
| | TOMATE | 425 | 1.845,37 | 1.814.234,83 |
| Total Navarra | | 541 | 2.114,60 | 2.098.496,24 |
| País Vasco | | | | |
| | PERA | 1 | 6,77 | 23.955,06 |
| Total País Vasco | | 1 | 6,77 | 23.955,06 |
| La Rioja | | | | |
| | MELOCOTÓN | 324 | 297,02 | 274.534,31 |
| | PERA | 43 | 23,74 | 109.562,51 |
| | TOMATE | 28 | 31,10 | 28.814,15 |
| Total La Rioja | | 371 | 351,86 | 412.910,98 |
| C.Valenciana | | | | |
| | MELOCOTÓN | 49 | 41,17 | 19.282,28 |
| | PERA | 9 | 4,64 | 13.034,83 |
| | TOMATE | 12 | 0,56 | 243,08 |
| Total C.Valenciana | | 62 | 46,37 | 32.560,19 |
| Total | | | | |
| | CIRUELA | 4 | 121,25 | 288.644,68 |
| | HIGO | 5.754 | 2.352,81 | 1.631.231,73 |
| | MELOCOTÓN | 4.140 | 7.187,31 | 6.063.704,03 |
| | PERA | 2.512 | 1.947,95 | 5.645.378,27 |
| | TOMATE | 4.333 | 32.789,22 | 29.159.194,45 |
| | UVA PASA | 1.554 | 1.601,73 | 1.952.221,67 |
| Total | | 17.310 | 46.000,27 | 44.740.374,85 |

(*) Importe descontando el 2,3 % de RN



En la Tabla nº 3 se relacionan, al igual que en la Tabla nº 1, los derechos solicitados en 2008 por CC.AA, pero en esta tercera tabla sólo se tienen en cuenta los datos de derechos asignados que han sido solicitados en la campaña 2008 dentro de la solicitud única presentada por cada productor. De la comparación de las dos tablas podremos deducir el número de beneficiarios con sus derechos e importes correspondientes, que estando admitidos en el régimen, no han presentado la solicitud única. En concreto se trata de 60.125 productores con derechos no solicitados, por un importe de 69,92 millones de euros.

| | Tipo derechos | Nº beneficiarios (a) | Nº derechos (b) | Importes (I) (c) | Valor medio UN derecho (c/b) | Importe medio UN beneficiario (c/a) |
|--------------------|---------------|----------------------|-------------------|-------------------------|------------------------------|-------------------------------------|
| Andalucía | E | 4.461 | 6.159 | 15.713.587,02 | 2.551,32 | 3.522,44 |
| | N | 253.773 | 3.133.013 | 1.199.591.492,39 | 382,89 | 4.727,03 |
| | R | 10.400 | 93.540 | 19.400.140,86 | 207,40 | 1.865,40 |
| | Total | 257.855 | 3.232.709 | 1.234.705.220,27 | 381,94 | 4.788,37 |
| Aragón | E | 899 | 1.851 | 6.559.271,11 | 3.543,64 | 7.296,19 |
| | N | 47.977 | 1.248.362 | 276.497.519,31 | 221,49 | 5.763,13 |
| | R | 10.225 | 75.688 | 11.579.599,55 | 152,99 | 1.132,48 |
| | Total | 48.712 | 1.325.898 | 294.636.389,97 | 222,22 | 6.048,54 |
| Asturias | E | 852 | 1.017 | 1.433.625,14 | 1.409,66 | 1.682,66 |
| | N | 11.314 | 221.880 | 35.568.795,67 | 160,31 | 3.143,79 |
| | R | | | | | |
| | Total | 12.046 | 222.897 | 37.002.420,81 | 166,01 | 3.071,76 |
| Balears | E | 736 | 759 | 502.734,40 | 662,36 | 683,06 |
| | N | 4.782 | 85.829 | 14.316.981,12 | 166,81 | 2.993,93 |
| | R | 470 | 2.554 | 398.922,46 | 156,20 | 848,77 |
| | Total | 5.469 | 89.139 | 15.218.637,98 | 170,73 | 2.782,71 |
| Cantabria | E | 802 | 1.227 | 3.364.084,67 | 2.741,72 | 4.194,62 |
| | N | 4.534 | 143.191 | 22.222.666,69 | 155,20 | 4.901,34 |
| | R | 29 | 100 | 21.160,53 | 211,61 | 729,67 |
| | Total | 5.236 | 144.518 | 25.607.911,89 | 177,20 | 4.890,74 |
| Castilla La Mancha | E | 2.150 | 3.646 | 11.649.460,14 | 3.195,13 | 5.418,35 |
| | N | 121.415 | 2.757.186 | 396.678.944,77 | 143,87 | 3.267,13 |
| | R | 16.919 | 169.191 | 25.507.798,56 | 150,76 | 1.507,64 |
| | Total | 123.276 | 2.930.016 | 433.836.203,47 | 148,07 | 3.519,23 |
| Castilla y León | E | 1.710 | 2.773 | 8.777.364,98 | 3.165,30 | 5.132,96 |
| | N | 91.188 | 3.572.341 | 598.995.621,67 | 167,68 | 6.568,80 |
| | R | 29.479 | 268.434 | 41.641.410,31 | 155,13 | 1.412,58 |
| | Total | 92.674 | 3.843.547 | 649.414.396,96 | 168,96 | 7.007,51 |
| Cataluña | E | 1.158 | 2.250 | 7.463.022,56 | 3.316,90 | 6.444,75 |
| | N | 52.298 | 710.829 | 185.908.717,56 | 261,54 | 3.554,80 |
| | R | 4.222 | 20.557 | 4.079.223,70 | 198,43 | 966,18 |
| | Total | 53.318 | 733.636 | 197.450.963,82 | 269,14 | 3.703,27 |
| Extremadura | E | 1.785 | 2.364 | 5.425.431,56 | 2.295,02 | 3.039,46 |
| | N | 67.917 | 1.839.328 | 299.901.434,80 | 163,05 | 4.415,70 |
| | R | 5.437 | 40.362 | 6.712.137,73 | 166,30 | 1.234,53 |
| | Total | 69.381 | 1.882.048 | 312.039.004,09 | 165,80 | 4.497,47 |
| Galicia | E | 6.186 | 7.409 | 14.611.317,44 | 1.972,10 | 2.362,00 |
| | N | 36.214 | 352.715 | 91.435.702,48 | 259,23 | 2.524,87 |
| | R | 34 | 117 | 23.448,68 | 200,42 | 689,67 |
| | Total | 40.714 | 360.241 | 106.070.468,60 | 294,44 | 2.605,26 |
| Madrid | E | 169 | 312 | 1.008.689,47 | 3.232,98 | 5.968,58 |
| | N | 6.930 | 203.238 | 26.085.121,50 | 128,35 | 3.764,09 |
| | R | 864 | 6.618 | 1.096.012,05 | 165,61 | 1.268,53 |
| | Total | 7.065 | 210.168 | 28.189.823,02 | 134,13 | 3.990,07 |
| Murcia | E | 998 | 1.892 | 6.058.579,27 | 3.202,21 | 6.070,72 |
| | N | 8.846 | 88.761 | 24.108.056,71 | 271,61 | 2.725,31 |
| | R | 428 | 4.485 | 509.046,10 | 113,50 | 1.189,36 |
| | Total | 9.710 | 95.138 | 30.675.682,08 | 322,43 | 3.159,18 |
| Navarra | E | 557 | 1.148 | 3.832.724,00 | 3.338,61 | 6.881,01 |
| | N | 16.226 | 306.964 | 62.328.566,96 | 203,05 | 3.841,28 |
| | R | 2.671 | 16.204 | 3.176.342,33 | 196,02 | 1.189,20 |
| | Total | 16.716 | 324.316 | 69.337.633,29 | 213,80 | 4.147,98 |
| P.Vasco | E | 3.236 | 4.065 | 6.579.693,29 | 1.618,62 | 2.033,28 |
| | N | 7.751 | 122.987 | 24.364.455,76 | 198,11 | 3.143,40 |
| | R | 901 | 4.784 | 1.147.872,03 | 239,94 | 1.274,00 |
| | Total | 10.851 | 131.835 | 32.092.021,08 | 243,43 | 2.957,52 |
| La Rioja | E | 229 | 437 | 1.509.281,55 | 3.453,73 | 6.590,75 |
| | N | 6.289 | 117.113 | 17.247.822,35 | 147,28 | 2.742,54 |
| | R | 505 | 2.634 | 538.751,50 | 204,54 | 1.066,83 |
| | Total | 6.477 | 120.184 | 19.295.855,40 | 160,55 | 2.979,13 |
| C.Valenciana | E | 818 | 1.368 | 4.102.841,97 | 2.999,15 | 5.015,70 |
| | N | 44.764 | 170.944 | 37.744.112,70 | 220,80 | 843,18 |
| | R | 292 | 1.956 | 314.107,63 | 160,59 | 1.075,71 |
| | Total | 45.474 | 174.267 | 42.161.062,30 | 241,93 | 927,15 |
| TOTAL | E | 26.746 | 38.677 | 98.591.708,57 | 2.549,10 | 3.686,22 |
| | N | 782.218 | 15.074.561 | 3.312.996.012,44 | 219,77 | 4.235,39 |
| | R | 82.876 | 707.209 | 116.145.974,02 | 164,23 | 1.401,44 |
| | Total | 804.974 | 15.820.421 | 3.527.733.695,03 | 222,99 | 4.382,42 |



A continuación, en la tabla nº 4 se relacionan, por Comunidades Autónomas y por tipo de solicitud, los datos relativos a la asignación de derechos procedentes de la Reserva Nacional en 2008.

| Comunidad | 320B | | 330A | | 330B | | 330C | | 330D | | 350B | | TOTAL | |
|--------------------|----------------|---------------------|----------------|-------------|----------------|-------------------|----------------|---------------------|----------------|---------------------|----------------|-------------------|-----------------|----------------------|
| | Nº Solicitudes | Importe (€) | Nº Solicitudes | Importe (€) | Nº Solicitudes | Importe (€) | Nº Solicitudes | Importe (€) | Nº Solicitudes | Importe (€) | Nº Solicitudes | Importe (€) | Nº Solicitudes | Importe (€) |
| Andalucía | | | | | 1 | 6843,49 | 8 | 6653,91 | 424 | 685830,13 | | | 433,00 | 699.327,53 |
| Aragón | 116 | 866.404,76 | 2 | - | 55 | 123.400,86 | 37 | 90,50 | 134 | 237.905,50 | 1 | 11.455,52 | 343,00 | 1.239.257,14 |
| Asturias | 8 | 6.583,97 | | | | | 651 | 953.312,14 | 59 | 40.424,65 | 3 | 457,33 | 719,00 | 1.000.778,09 |
| Baleares | 14 | 33.926,25 | | | | | 10 | 11.899,75 | 78 | 59.051,09 | | | 102,00 | 104.877,09 |
| Cantabria | 3 | 8.960,36 | | | | | 409 | 697.943,48 | 59 | 31.183,60 | | | 469,00 | 738.087,44 |
| Castilla La Mancha | 80 | 403.492,73 | | | | | 3 | 4.238,10 | 135 | 257.700,30 | | | 218,00 | 665.431,13 |
| Castilla y León | 95 | 664.638,07 | 11 | - | 72 | 175.685,82 | 404 | 527.362,90 | | | 7 | 7.847,79 | 589,00 | 1.375.534,58 |
| Cataluña | 42 | 198.044,54 | 1 | - | | | 35 | 89.009,09 | 40 | 43.516,30 | 11 | 37.206,43 | 129,00 | 367.776,36 |
| Extremadura | 24 | 274.708,47 | | | 1 | 6.690,61 | 22 | 30.701,55 | 455 | 772.973,20 | 13 | 9.767,39 | 514,00 | 1.094.841,22 |
| Galicia | 29 | 42.546,43 | | | | | 1.861 | 2.372.267,70 | 320 | 120.505,60 | 19 | 35.679,38 | 2.224,00 | 2.570.999,11 |
| Madrid | | | | | | | 22 | 33047,66 | 48 | 86439,2 | | | 70,00 | 119.486,86 |
| Murcia | | | | | | | | | 159 | 275072,25 | | | 159,00 | 275.072,25 |
| Navarra | 6 | 65.107,61 | | | 270 | 199.054,73 | 42 | 86.604,19 | 35 | 46.805,00 | | | 353,00 | 397.571,53 |
| País Vasco | 7 | 22.926,82 | | | | | 18 | 33.543,09 | 158 | 73.952,45 | 1 | 112,92 | 184,00 | 130.535,28 |
| La Rioja | 6 | 17.343,72 | | | | | 2 | 2.425,54 | 19 | 15.898,80 | | | 27,00 | 35.668,16 |
| C.Valenciana | 2 | 12.222,19 | | | | | | | 22 | 27.817,10 | 1 | 508,13 | 25,00 | 40.547,42 |
| Total | 432 | 2.616.905,92 | 14 | 0,00 | 399 | 511.675,51 | 3.524 | 4.849.099,60 | 2518 | 5.279.487,17 | 56 | 103.034,89 | 6.558,00 | 10.855.791,19 |

320B: Joven agricultor

330A: Reestructuración (Disminución de ha)

330B: Reestructuración (Regadíos)

330C: Reestructuración (Cuota Láctea)

330D: Reestructuración (Derechos ovino-caprino)

350B: Jóvenes agricultores (Sacrificio)



En la Tabla Nº 5 podemos observar los importes establecidos por CCAA y por caso de la Reserva Nacional establecida para el sector de las frutas y hortalizas en su primer año de incorporación al régimen de pago único. En la leyenda inferior se identifican los diferentes casos de acceso a la Reserva Nacional para los beneficiarios de este sector.

| C.A. Solicitud | TIPO Y CASO DE SOLICITUD | | | IMPORTE TOTAL (€) |
|----------------------|--------------------------|------------------|------------------|-------------------|
| | 423A | 430A | 440A | |
| ARAGÓN | 106.794,98 | 7.365,93 | 15.112,35 | 129.273,26 |
| CASTILLA-LA MANCHA | 6.013,98 | 61.120,86 | | 67.134,84 |
| CATALUÑA | 52.116,33 | | 1.428,43 | 53.544,76 |
| EXTREMADURA | 4.838,38 | 7.763,13 | | 12.601,51 |
| R. DE MURCIA | 8.648,50 | 4.665,64 | | 13.314,14 |
| C.F. NAVARRA | 29.048,98 | | | 29.048,98 |
| LA RIOJA | 1.249,88 | 218,96 | | 1.468,84 |
| IMPORTE TOTAL | 208.711,03 | 81.134,52 | 16.540,78 | 306.386,33 |

423A: Agricultores que hayan efectuado inversiones, hasta el 1 de noviembre de 2007, mediante la adquisición de tierras o el establecimiento de nuevas plantaciones en superficies de la explotación no dedicadas anteriormente a frutales y que hayan participado en la campaña 2007-2008, en el régimen de ayudas al sector de las frutas y hortalizas transformadas (Art. 16,1 a)2ª del RD 262/2008)

430A: Nuevos agricultores que hayan iniciado su actividad agraria en el sector de las frutas y hortalizas; que sin tener datos en ninguna de las campañas del periodo de referencia hayan participado en el régimen de ayudas a las frutas y hortalizas transformadas en la campaña 2007-2008; y que demuestren que han ejercido la actividad de forma continuada hasta el momento de la solicitud y que no han recibido ayudas directas ni participado en el sector de las frutas y hortalizas en los 5 años anteriores a su incorporación (Art. 16,1,b)RD 262/2008)

440A: Jóvenes agricultores que hayan realizado su primera instalación en el ámbito de un Programa de Desarrollo Rural tal y como establece el artículo 9,2, b del RD 1470/2007, incorporándose en el sector de las frutas y hortalizas y que no hayan recibido ayudas directas ni participado en el sector de las frutas y hortalizas en los 5 años anteriores a su incorporación (Art. 16.1.c) del RD 262/2008)