



## **RÉGIMEN DE INTERVENCIÓN PÚBLICA 2009**

**Madrid, 07 de septiembre de 2009**

## ÍNDICE

1.-OFERTAS ACEPTADAS DE MANTEQUILLA Y LECHE DESNATADA .....	1
2.-EVOLUCIÓN DE LAS COMPRAS DE MANTEQUILLA.....	2
3.-ORIGEN DE LAS OFERTAS.....	2
4.-ALMACENAMIENTO DE LA MANTEQUILLA.....	3

## 1.-OFERTAS ACEPTADAS DE MANTEQUILLA Y LECHE DESNATADA (LICITACIÓN)

### MANTEQUILLA

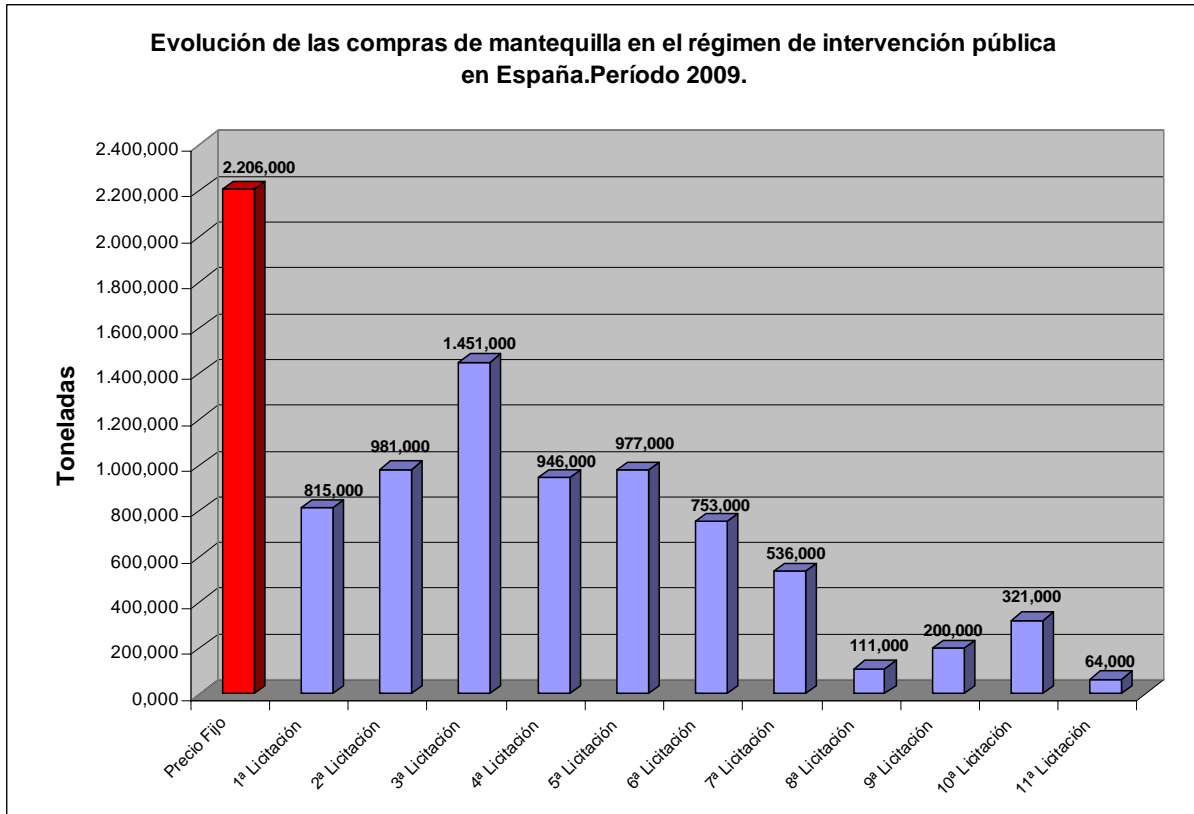
Fechas	Compras	Cantidad (t)	Precio Medio (€/100kg.)	Nª solicitudes
Desde 01/03/2009	Precio Fijo	2.206,00	221,75	8
Fechas	Compras	Cantidad (t)	Precio Medio (€/100kg.)	Nª solicitudes
17/03/2009	1ª Licitación	815,000	213,38	6
07/04/2009	2ª Licitación	981,000	217,39	12
21/04/2009	3ª Licitación	1.451,000	217,71	5
05/05/2009	4ª Licitación	946,000	218,60	5
19/05/2009	5ª Licitación	977,000	219,40	5
02/06/2009	6ª Licitación	753,000	219,05	6
16/06/2009	7ª Licitación	536,000	219,23	4
07/07/2009	8ª Licitación	111,000	219,00	1
21/07/2009	9ª Licitación	200,000	220,00	1
25/08/2009	10ª Licitación	321,000	219,25	2
01/09/2009	11ª Licitación	64,000	219,00	1
<b>TOTAL</b>	<b>11</b>	<b>7.155,000</b>	<b>217,59</b>	<b>48</b>

ACUMULADO COMPRAS DE MANTEQUILLA A PRECIO FIJO Y POR LICITACIÓN 9.297,000 t.

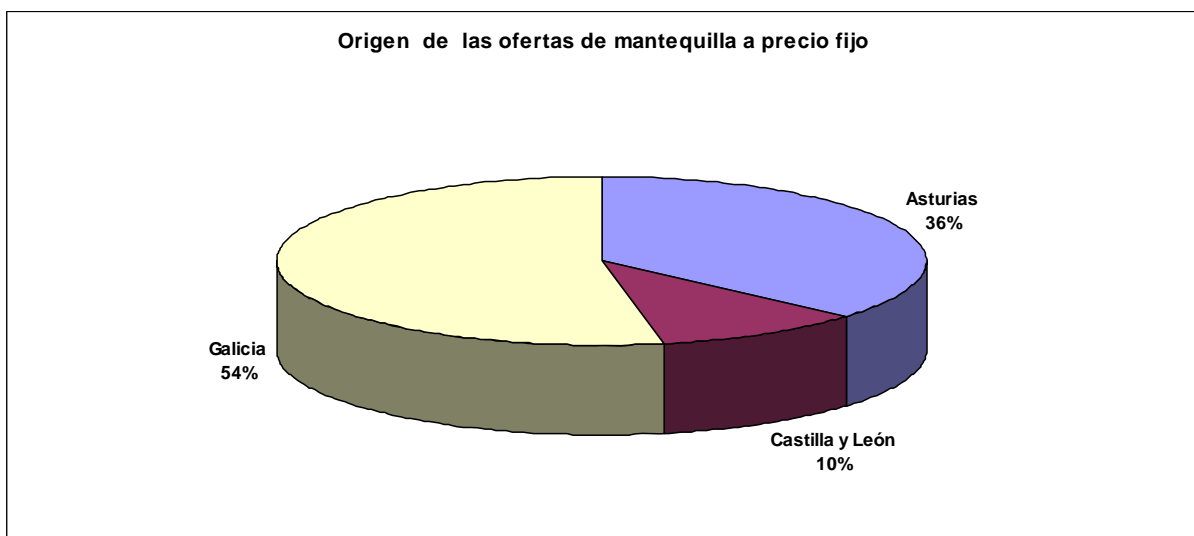
### LECHE DESNATADA EN POLVO

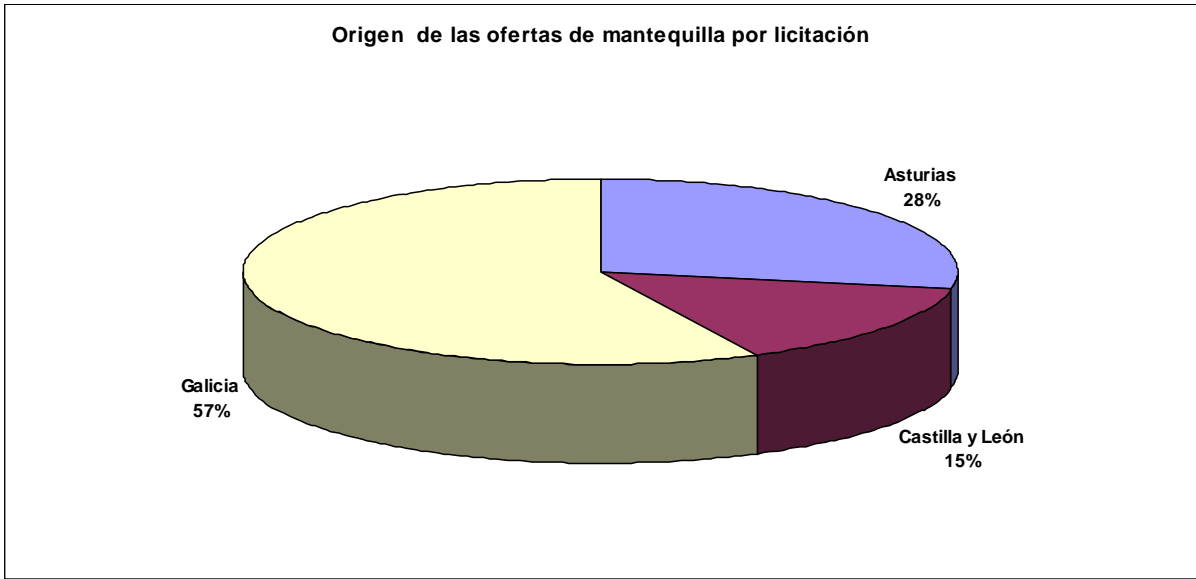
Fechas	Compras	Cantidad (t)	Precio Medio (€/100kg.)	Nª solicitudes
Desde 01/03/2009	Precio Fijo	0	0	0
Fechas	Compras	Cantidad (t)	Precio Medio (€/100kg.)	Nª solicitudes
21/04/2009	1ª Licitación	490,000	168,00	1
05/05/2009	2ª Licitación	0	0	0
19/05/2009	3ª Licitación	0	0	0
02/06/2009	4ª Licitación	0	0	0
16/06/2009	5ª Licitación	0	0	0
07/07/2009	6ª Licitación	132,000	167,90	1
21/07/2009	7ª Licitación	308,000	167,90	1
25/08/2009	8ª Licitación	556,000	167,90	1
01/09/2009	9ª Licitación	67,000	167,90	1
<b>TOTAL</b>	<b>8</b>	<b>1.553,000</b>	<b>167,92</b>	<b>5</b>

## 2.-EVOLUCIÓN DE LAS COMPRAS DE MANTEQUILLA.



## 3.-ORIGEN DE LAS OFERTAS.





**4.-ALMACENAMIENTO DE LA MANTEQUILLA.**

