



RÉGIMEN DE INTERVENCIÓN PÚBLICA 2009

Madrid, 08 de enero de 2010

ÍNDICE

1.-OFERTAS ACEPTADAS DE MANTEQUILLA Y LECHE DESNATADA	1
2.-EVOLUCIÓN DE LAS COMPRAS DE MANTEQUILLA.....	3
3.-ORIGEN DE LAS OFERTAS.....	3
4.-ALMACENAMIENTO DE LA MANTEQUILLA.....	4

1.-OFERTAS ACEPTADAS DE MANTEQUILLA Y LECHE DESNATADA (LICITACIÓN)

MANTEQUILLA

Fechas	Compras	Cantidad (t)	Precio Medio (€/100kg.)	N ^a solicitudes
Desde 01/03/2009	Precio Fijo	2.206,00	221,75	8
Fechas	Compras	Cantidad (t)	Precio Medio (€/100kg.)	N ^o solicitudes
17/03/2009	1 ^a Licitación	815,000	213,36	6
07/04/2009	2 ^a Licitación	981,000	216,96	12
21/04/2009	3 ^a Licitación	1.451,000	217,71	5
05/05/2009	4 ^a Licitación	946,000	218,60	5
19/05/2009	5 ^a Licitación	977,000	219,40	5
02/06/2009	6 ^a Licitación	753,000	219,05	6
16/06/2009	7 ^a Licitación	536,000	219,23	4
07/07/2009	8 ^a Licitación	111,000	219,00	1
21/07/2009	9 ^a Licitación	200,000	220,00	1
25/08/2009	10 ^a Licitación	321,000	219,25	2
01/09/2009	11 ^a Licitación	64,000	219,00	1
15/09/2009	12 ^a Licitación	0,000	0,00	0
06/10/2009	13 ^a Licitación	0,000	0,00	0
20/10/2009	14 ^a Licitación	0,000	0,00	0
03/11/2009	15 ^a Licitación	0,000	0,00	0
17/11/2009	16 ^a Licitación	0,000	0,00	0
01/12/2009	17 ^a Licitación	0,000	0,00	0
15/12/2009	18 ^a Licitación	0,000	0,00	0
05/01/2010	19 ^a Licitación	0,000	0,00	0
TOTAL	19	7.155,000	217,53	48

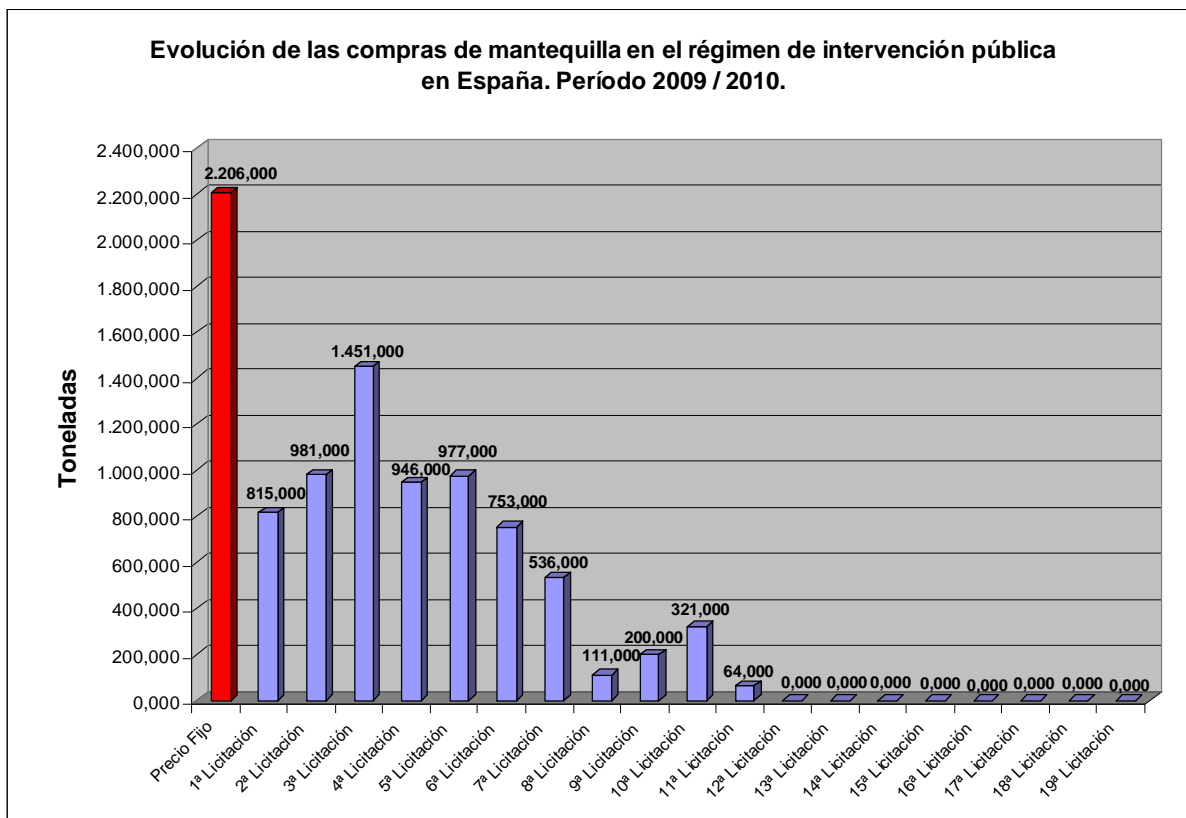
ACUMULADO COMPRAS DE MANTEQUILLA A PRECIO FIJO Y POR LICITACIÓN	9.361,000 t.
RECHAZOS	26 t.
TOTAL MANTEQUILLA ALMACENADA	9.335,000 t.

LECHE DESNATADA EN POLVO

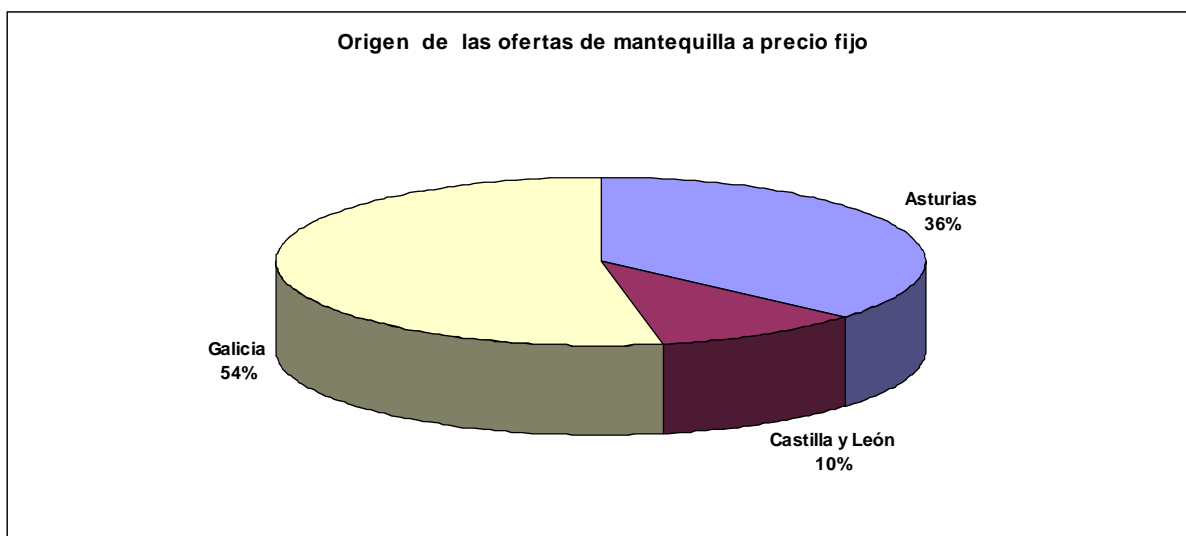
Fechas	Compras	Cantidad (t)	Precio Medio (€/100kg.)	Nº solicitudes
Desde 01/03/2009	Precio Fijo	0	0	0
Fechas	Compras	Cantidad (t)	Precio Medio (€/100kg.)	Nª solicitudes
21/04/2009	1ª Licitación	490,000	168,00	1
05/05/2009	2ª Licitación	0,000	0,00	0
19/05/2009	3ª Licitación	0,000	0,00	0
02/06/2009	4ª Licitación	0,000	0,00	0
16/06/2009	5ª Licitación	0,000	0,00	0
07/07/2009	6ª Licitación	132,000	167,90	1
21/07/2009	7ª Licitación	308,000	167,90	1
25/08/2009	8ª Licitación	556,000	167,90	1
01/09/2009	9ª Licitación	67,000	167,90	1
15/09/2009	10ª Licitación	110,000	167,90	1
06/10/2009	11ª Licitación	0,000	0,00	0
20/10/2009	12ª Licitación	0,000	0,00	0
03/11/2009	13ª Licitación	0,000	0,00	0
17/11/2009	14ª Licitación	0,000	0,00	0
01/12/2009	15ª Licitación	0,000	0,00	0
15/12/2009	16ª Licitación	0,000	0,00	0
05/01/2010	17ª Licitación	0,000	0,00	0
TOTAL	17	1.663,000	167,92	6

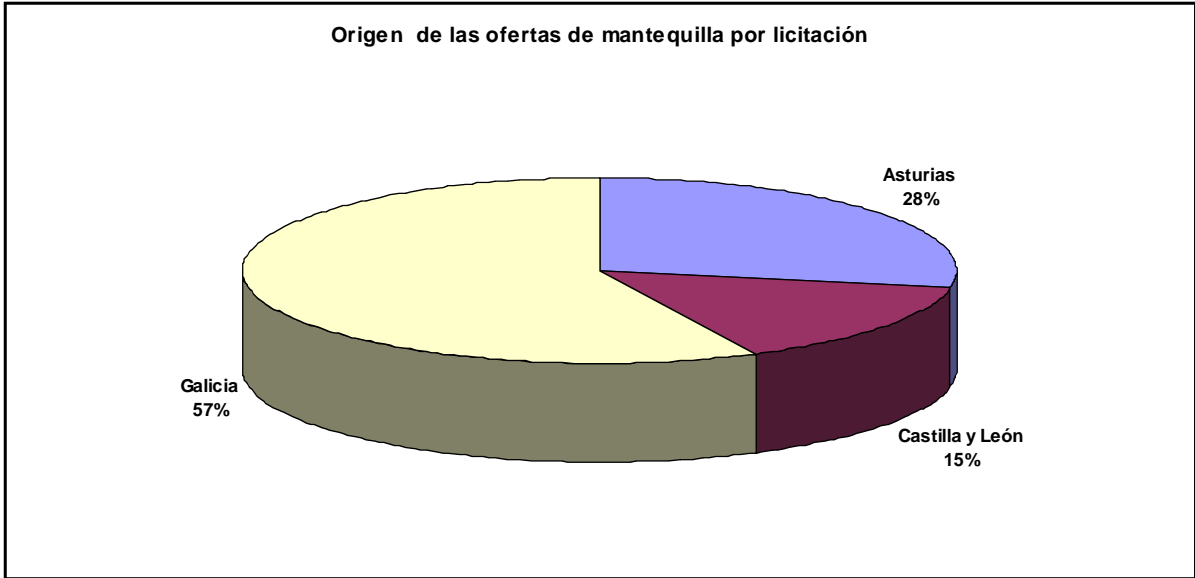
ACUMULADO COMPRAS DE LECHE DESNATADA EN POLVO A PRECIO FIJO Y POR LICITACIÓN	1.663,000 t.
RECHAZOS	281 t.
TOTAL LECHE DESNATADA EN POLVO ALMACENADA	1.382,000 t.

2.-EVOLUCIÓN DE LAS COMPRAS DE MANTEQUILLA.



3.-ORIGEN DE LAS OFERTAS.





4.-ALMACENAMIENTO DE LA MANTEQUILLA.

