



## **RÉGIMEN DE INTERVENCIÓN PÚBLICA 2009**

**Madrid, 15 de diciembre de 2009**

## ÍNDICE

<b>1.-OFERTAS ACEPTADAS DE MANTEQUILLA Y LECHE DESNATADA .....</b>	<b>1</b>
<b>2.-EVOLUCIÓN DE LAS COMPRAS DE MANTEQUILLA.....</b>	<b>3</b>
<b>3.-ORIGEN DE LAS OFERTAS.....</b>	<b>3</b>
<b>4.-ALMACENAMIENTO DE LA MANTEQUILLA.....</b>	<b>4</b>

## 1.-OFERTAS ACEPTADAS DE MANTEQUILLA Y LECHE DESNATADA (LICITACIÓN)

### MANTEQUILLA

Fechas	Compras	Cantidad (t)	Precio Medio (€/100kg.)	N <sup>a</sup> solicitudes
Desde 01/03/2009	Precio Fijo	2.206,00	221,75	8
Fechas	Compras	Cantidad (t)	Precio Medio (€/100kg.)	N <sup>o</sup> solicitudes
17/03/2009	1 <sup>a</sup> Licitación	815,000	213,36	6
07/04/2009	2 <sup>a</sup> Licitación	981,000	216,96	12
21/04/2009	3 <sup>a</sup> Licitación	1.451,000	217,71	5
05/05/2009	4 <sup>a</sup> Licitación	946,000	218,60	5
19/05/2009	5 <sup>a</sup> Licitación	977,000	219,40	5
02/06/2009	6 <sup>a</sup> Licitación	753,000	219,05	6
16/06/2009	7 <sup>a</sup> Licitación	536,000	219,23	4
07/07/2009	8 <sup>a</sup> Licitación	111,000	219,00	1
21/07/2009	9 <sup>a</sup> Licitación	200,000	220,00	1
25/08/2009	10 <sup>a</sup> Licitación	321,000	219,25	2
01/09/2009	11 <sup>a</sup> Licitación	64,000	219,00	1
15/09/2009	12 <sup>a</sup> Licitación	0,000	0,00	0
06/10/2009	13 <sup>a</sup> Licitación	0,000	0,00	0
20/10/2009	14 <sup>a</sup> Licitación	0,000	0,00	0
03/11/2009	15 <sup>a</sup> Licitación	0,000	0,00	0
17/11/2009	16 <sup>a</sup> Licitación	0,000	0,00	0
01/12/2009	17 <sup>a</sup> Licitación	0,000	0,00	0
15/12/2009	18 <sup>a</sup> Licitación	0,000	0,00	0
<b>TOTAL</b>	<b>18</b>	<b>7.155,000</b>	<b>217,53</b>	<b>48</b>

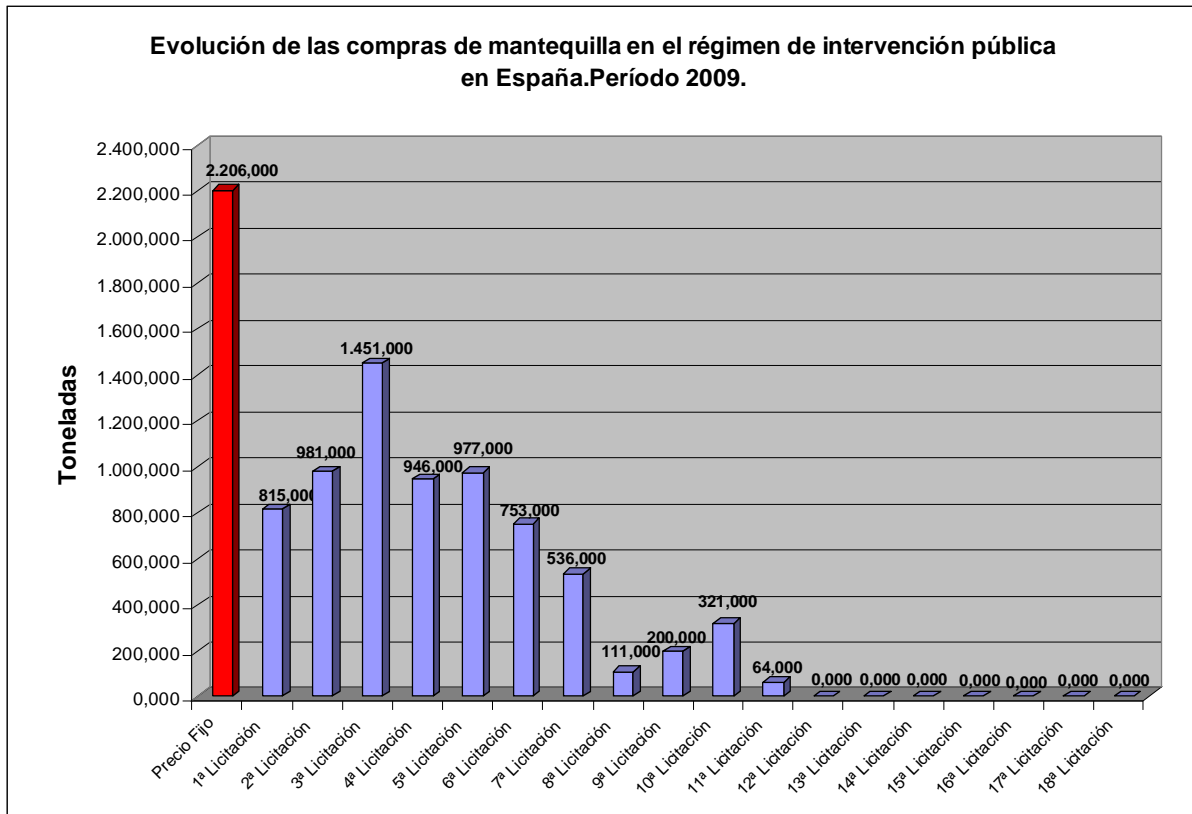
ACUMULADO COMPRAS DE MANTEQUILLA A PRECIO FIJO Y POR LICITACIÓN	9.361,000 t.
RECHAZOS	26 t.
TOTAL MANTEQUILLA ALMACENADA	9.335,000 t.

## LECHE DESNATADA EN POLVO

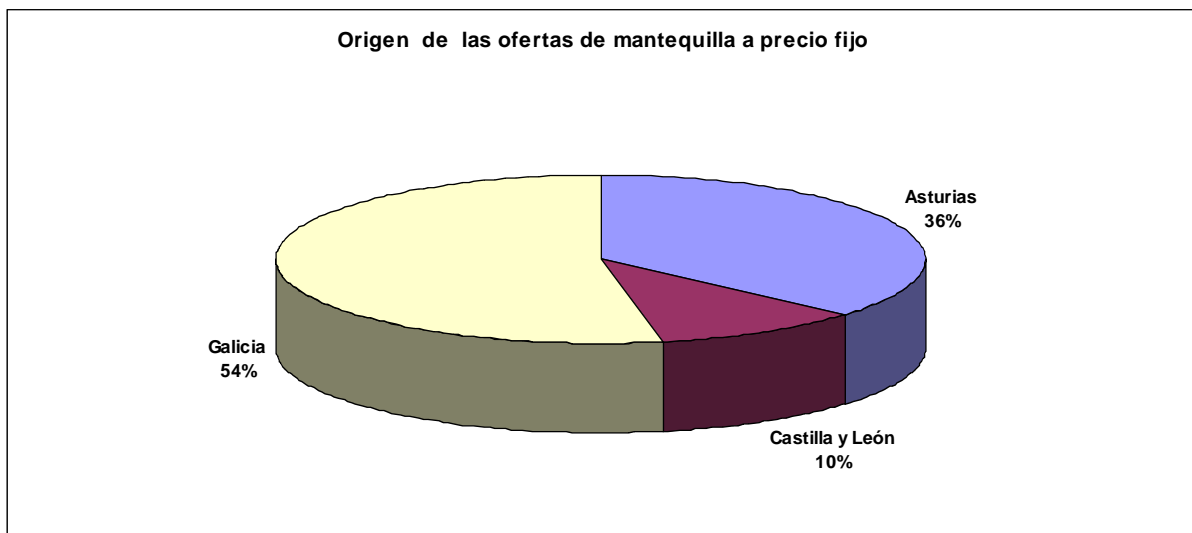
Fechas	Compras	Cantidad (t)	Precio Medio (€/100kg.)	Nº solicitudes
Desde 01/03/2009	Precio Fijo	0	0	0
Fechas	Compras	Cantidad (t)	Precio Medio (€/100kg.)	Nª solicitudes
21/04/2009	1ª Licitación	490,000	168,00	1
05/05/2009	2ª Licitación	0,000	0,00	0
19/05/2009	3ª Licitación	0,000	0,00	0
02/06/2009	4ª Licitación	0,000	0,00	0
16/06/2009	5ª Licitación	0,000	0,00	0
07/07/2009	6ª Licitación	132,000	167,90	1
21/07/2009	7ª Licitación	308,000	167,90	1
25/08/2009	8ª Licitación	556,000	167,90	1
01/09/2009	9ª Licitación	67,000	167,90	1
15/09/2009	10ª Licitación	110,000	167,90	1
06/10/2009	11ª Licitación	0,000	0,00	0
20/10/2009	12ª Licitación	0,000	0,00	0
03/11/2009	13ª Licitación	0,000	0,00	0
17/11/2009	14ª Licitación	0,000	0,00	0
01/12/2009	15ª Licitación	0,000	0,00	0
15/12/2009	16ª Licitación	0,000	0,00	0
<b>TOTAL</b>	<b>16</b>	<b>1.663,000</b>	<b>167,92</b>	<b>6</b>

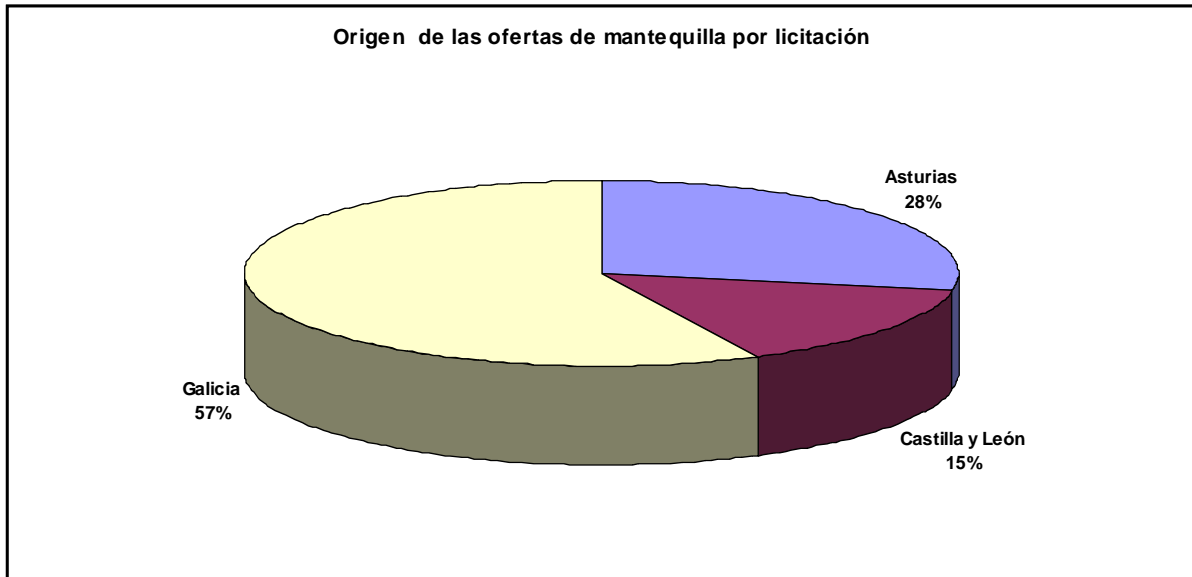
ACUMULADO COMPRAS DE LECHE DESNATADA EN POLVO A PRECIO FIJO Y POR LICITACIÓN	<b>1.663,000 t.</b>
RECHAZOS	<b>225 t.</b>
TOTAL LECHE DESNATADA EN POLVO ALMACENADA	<b>1.438,000 t.</b>

## 2.-EVOLUCIÓN DE LAS COMPRAS DE MANTEQUILLA.



## 3.-ORIGEN DE LAS OFERTAS.





#### 4.-ALMACENAMIENTO DE LA MANTEQUILLA.

