



## **RÉGIMEN DE INTERVENCIÓN PÚBLICA 2009**

**Madrid, 16 de febrero de 2010**

## ÍNDICE

<b>1.-OFERTAS ACEPTADAS DE MANTEQUILLA Y LECHE DESNATADA .....</b>	<b>1</b>
<b>2.-EVOLUCIÓN DE LAS COMPRAS DE MANTEQUILLA.....</b>	<b>3</b>
<b>3.-ORIGEN DE LAS OFERTAS.....</b>	<b>3</b>
<b>4.-ALMACENAMIENTO DE LA MANTEQUILLA.....</b>	<b>4</b>

## 1.-OFERTAS ACEPTADAS DE MANTEQUILLA Y LECHE DESNATADA (LICITACIÓN)

### MANTEQUILLA

Fechas	Compras	Cantidad (t)	Precio Medio (€/100kg.)	Nª solicitudes
Desde 01/03/2009	Precio Fijo	2.206,00	221,75	8
Fechas	Compras	Cantidad (t)	Precio Medio (€/100kg.)	Nº solicitudes
17/03/2009	1ª Licitación	815,000	213,36	9
07/04/2009	2ª Licitación	981,000	216,96	7
21/04/2009	3ª Licitación	1.451,000	217,71	11
05/05/2009	4ª Licitación	946,000	218,60	5
19/05/2009	5ª Licitación	977,000	219,40	5
02/06/2009	6ª Licitación	753,000	219,05	6
16/06/2009	7ª Licitación	536,000	219,23	4
07/07/2009	8ª Licitación	111,000	219,00	1
21/07/2009	9ª Licitación	200,000	220,00	1
25/08/2009	10ª Licitación	321,000	219,25	2
01/09/2009	11ª Licitación	64,000	219,00	1
15/09/2009	12ª Licitación	0,000	0,00	0
06/10/2009	13ª Licitación	0,000	0,00	0
20/10/2009	14ª Licitación	0,000	0,00	0
03/11/2009	15ª Licitación	0,000	0,00	0
17/11/2009	16ª Licitación	0,000	0,00	0
01/12/2009	17ª Licitación	0,000	0,00	0
15/12/2009	18ª Licitación	0,000	0,00	0
05/01/2010	19ª Licitación	0,000	0,00	0
19/01/2010	20ª Licitación	0,000	0,00	0
02/02/2010	21ª Licitación	0,000	0,00	0
16/02/2010	22ª Licitación	0,000	0,00	0
<b>TOTAL</b>	<b>22</b>	<b>7.155,000</b>	<b>217,53</b>	<b>52</b>

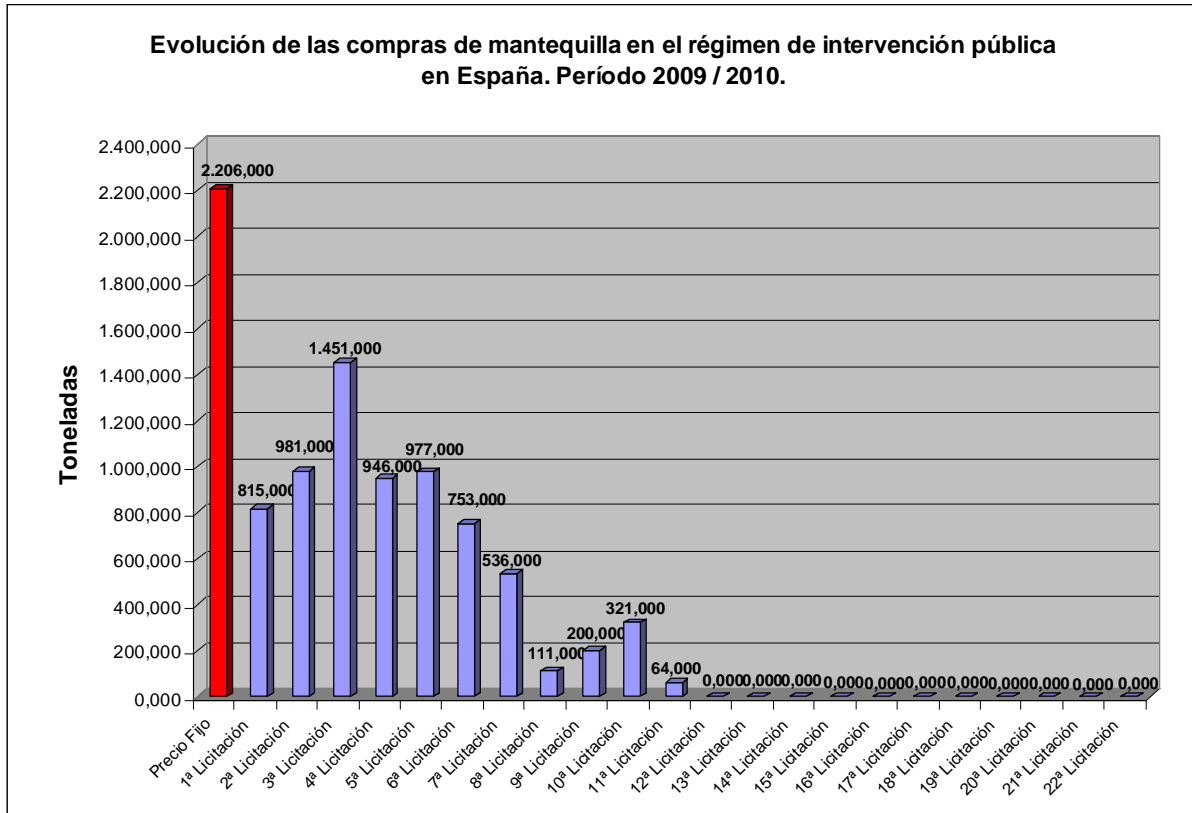
ACUMULADO COMPRAS DE MANTEQUILLA A PRECIO FIJO Y POR LICITACIÓN	9.361,000 t.
RECHAZOS	26 t.
TOTAL MANTEQUILLA ALMACENADA	9.335,000 t.

## LECHE DESNATADA EN POLVO

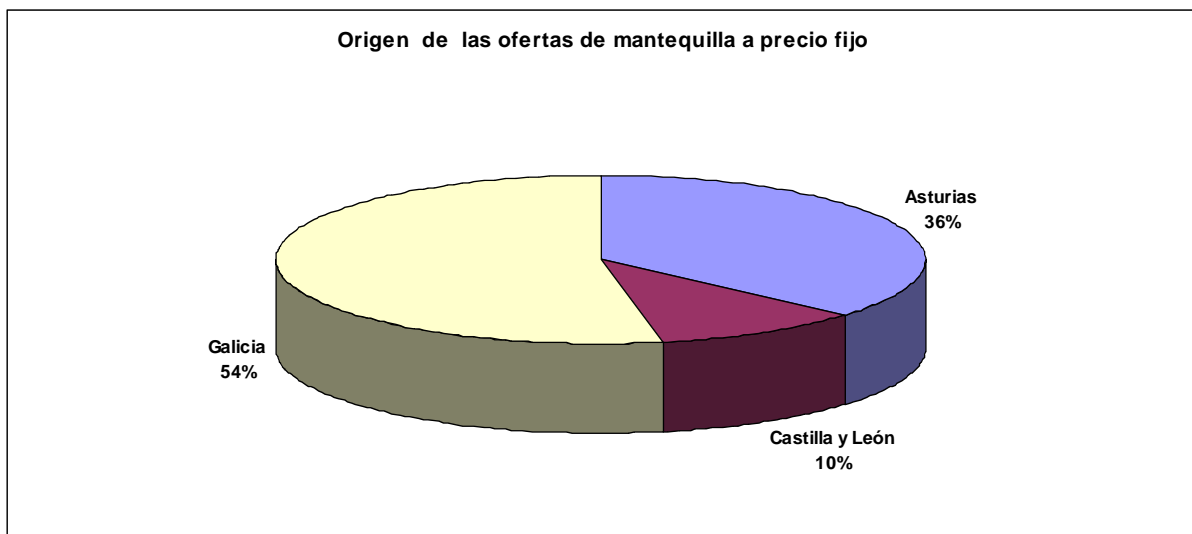
Fechas	Compras	Cantidad (t)	Precio Medio (€/100kg.)	Nº solicitudes
Desde 01/03/2009	Precio Fijo	0	0	0
Fechas	Compras	Cantidad (t)	Precio Medio (€/100kg.)	Nª solicitudes
21/04/2009	1ª Licitación	490,000	168,00	1
05/05/2009	2ª Licitación	0,000	0,00	0
19/05/2009	3ª Licitación	0,000	0,00	0
02/06/2009	4ª Licitación	0,000	0,00	0
16/06/2009	5ª Licitación	0,000	0,00	0
07/07/2009	6ª Licitación	132,000	167,90	1
21/07/2009	7ª Licitación	308,000	167,90	1
25/08/2009	8ª Licitación	556,000	167,90	1
01/09/2009	9ª Licitación	67,000	167,90	1
15/09/2009	10ª Licitación	110,000	167,90	1
06/10/2009	11ª Licitación	0,000	0,00	0
20/10/2009	12ª Licitación	0,000	0,00	0
03/11/2009	13ª Licitación	0,000	0,00	0
17/11/2009	14ª Licitación	0,000	0,00	0
01/12/2009	15ª Licitación	0,000	0,00	0
15/12/2009	16ª Licitación	0,000	0,00	0
05/01/2010	17ª Licitación	0,000	0,00	0
19/01/2010	18ª Licitación	0,000	0,00	0
02/02/2010	19ª Licitación	0,000	0,00	0
16/02/2010	20ª Licitación	0,000	0,00	0
<b>TOTAL</b>	<b>20</b>	<b>1.663,000</b>	<b>167,92</b>	<b>6</b>

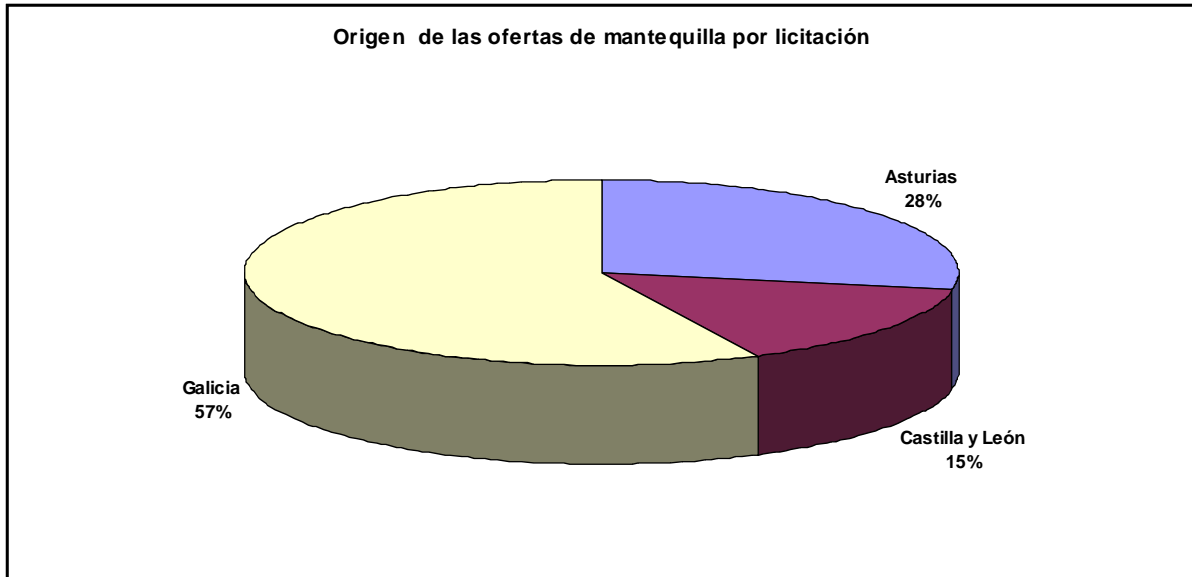
ACUMULADO COMPRAS DE LECHE DESNATADA EN POLVO A PRECIO FIJO Y POR LICITACIÓN	<b>1.663,000 t.</b>
RECHAZOS	<b>281 t.</b>
<b>TOTAL LECHE DESNATADA EN POLVO ALMACENADA</b>	<b>1.382,000 t.</b>

## 2.-EVOLUCIÓN DE LAS COMPRAS DE MANTEQUILLA.



## 3.-ORIGEN DE LAS OFERTAS.





#### 4.-ALMACENAMIENTO DE LA MANTEQUILLA.

