



RÉGIMEN DE INTERVENCIÓN PÚBLICA 2009

Madrid, 28 de agosto de 2009

ÍNDICE

1.-OFERTAS ACEPTADAS DE MANTEQUILLA Y LECHE DESNATADA	1
2.-EVOLUCIÓN DE LAS COMPRAS DE MANTEQUILLA.....	2
3.-ORIGEN DE LAS OFERTAS.....	2
4.-ALMACENAMIENTO DE LA MANTEQUILLA.....	3

1.-OFERTAS ACEPTADAS DE MANTEQUILLA Y LECHE DESNATADA (LICITACIÓN)

MANTEQUILLA

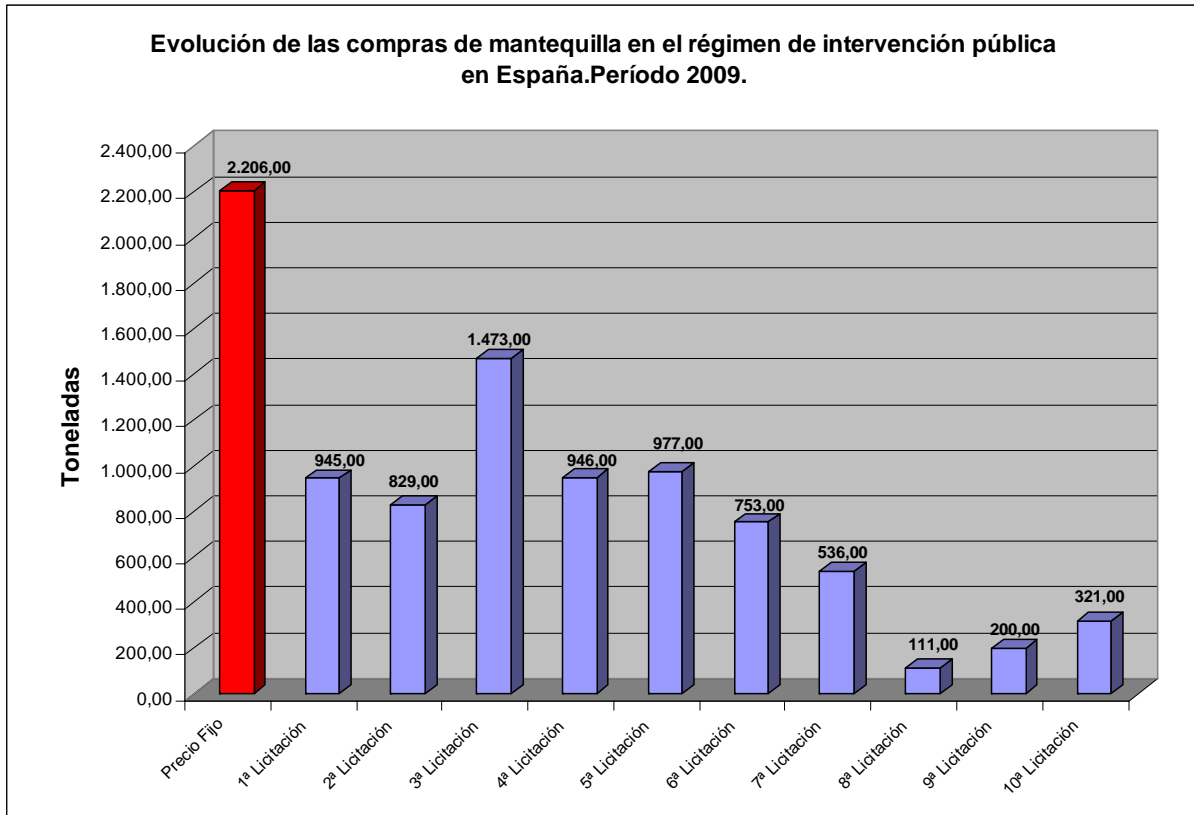
Fechas	Compras	Cantidad (t)	Precio Medio (€/100kg.)	Nª solicitudes
Desde 01/03/2009	Precio Fijo	2.206,00	221,75	8
Fechas	Compras	Cantidad (t)	Precio Medio (€/100kg.)	Nª solicitudes
17/03/2009	1ª Licitación	945,00	213,69	6
07/04/2009	2ª Licitación	829,00	217,28	12
21/04/2009	3ª Licitación	1.473,00	217,48	5
05/05/2009	4ª Licitación	946,00	218,60	5
19/05/2009	5ª Licitación	977,00	219,40	5
02/06/2009	6ª Licitación	753,00	219,05	6
16/06/2009	7ª Licitación	536,00	219,23	4
07/07/2009	8ª Licitación	111,00	219,00	1
21/07/2009	9ª Licitación	200,00	220,00	1
25/08/2009	10ª Licitación	321,00	219,25	2
TOTAL	10	7.091,00	217,52	47

ACUMULADO COMPRAS DE MANTEQUILLA A PRECIO FIJO Y POR LICITACIÓN	9.297,000 t.
---	--------------

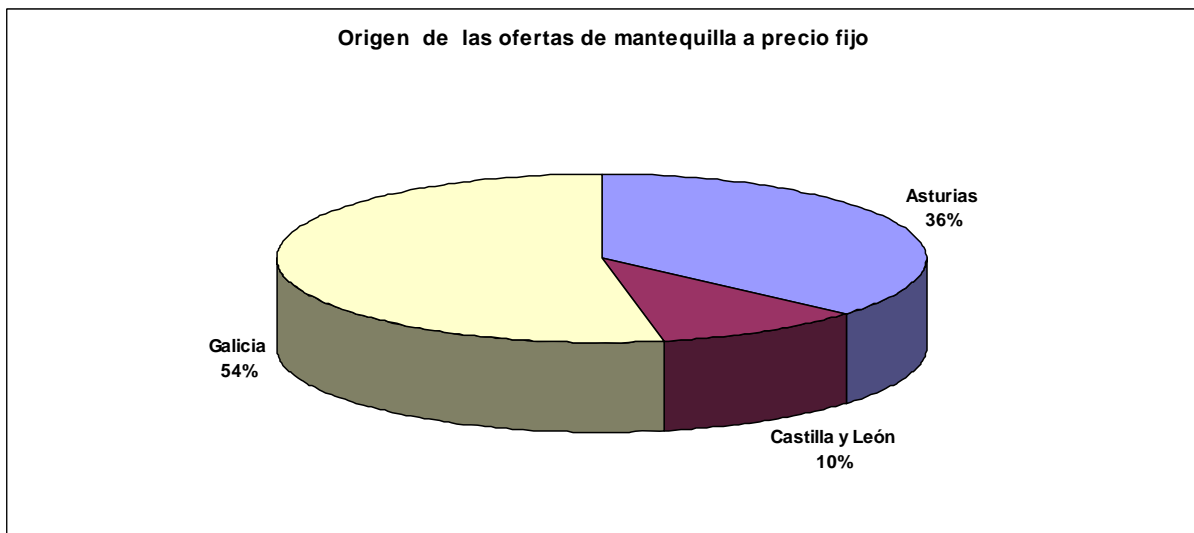
LECHE DESNATADA EN POLVO

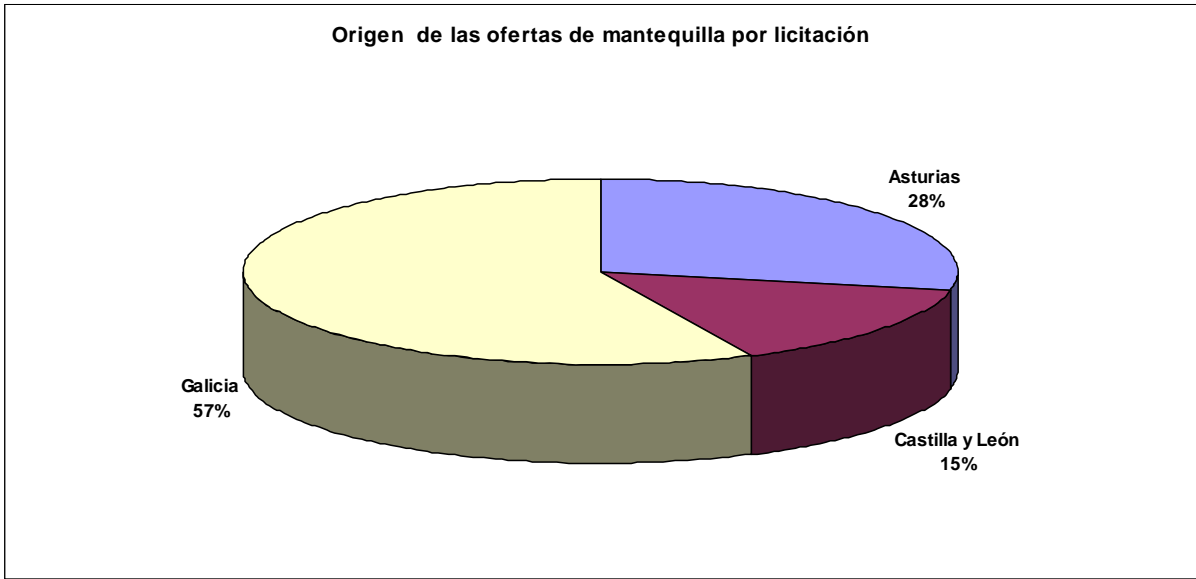
Fechas	Compras	Cantidad (t)	Precio Medio (€/100kg.)	Nª solicitudes
Desde 01/03/2009	Precio Fijo	0	0	0
Fechas	Compras	Cantidad (t)	Precio Medio (€/100kg.)	Nª solicitudes
21/04/2009	1ª Licitación	490,000	168,00	1
05/05/2009	2ª Licitación	0	0	0
19/05/2009	3ª Licitación	0	0	0
02/06/2009	4ª Licitación	0	0	0
16/06/2009	5ª Licitación	0	0	0
07/07/2009	6ª Licitación	132,000	167,90	1
21/07/2009	7ª Licitación	308,000	167,90	1
25/08/2009	8ª Licitación	556,000	167,90	1
TOTAL	8	1.486,000	167,93	4

2.-EVOLUCIÓN DE LAS COMPRAS DE MANTEQUILLA.



3.-ORIGEN DE LAS OFERTAS.





4.-ALMACENAMIENTO DE LA MANTEQUILLA.

