



RÉGIMEN DE INTERVENCIÓN PÚBLICA

Madrid, Octubre 2009

ÍNDICE

1.- MOVIMIENTO Y EXISTENCIAS DE ALCOHOL POR AÑO NATURAL.....	1 Y 2
2.- EXISTENCIAS DE ALCOHOL POR EJERCICIO FEAGA	
2.1.- EJERCICIO FEAGA 2009.....	3 Y 4
2.2.- EJERCICIO FEAGA 2010.....	5 Y 6
3.- UNIDADES DE ALMACENAMIENTO.....	7
4.- VENTAS DE ALCOHOL POR EJERCICIO	
4.1.- EJERCICIO FEAGA 2009.....	8
4.2.- EJERCICIO FEAGA 2010.....	9
5.- EVOLUCIÓN DEL PRECIO MEDIO DE VENTA DE ALCOHOL.....	10

MOVIMIENTO Y EXISTENCIAS DE ALCOHOL. OCTUBRE 2009

DESTILACIONES OBLIGATORIAS

Reglamento (CE) nº. 1493/1999

UNIDAD: LITROS

CONCEPTO		TIPO DE ALCOHOL	ARTÍCULO 27	ARTÍCULO 28	ARTÍCULO 30	TOTAL
EXISTENCIAS		NEUTRO	0	0	0	0
DICIEMBRE 2008		DESTILADO	76.358.952	0	6.661.026	83.019.978
		TOTAL	76.358.952	0	6.661.026	83.019.978
SALIDAS	EN	NEUTRO	0	0	0	0
	EL	DESTILADO	0	0	1.386.098	1.386.098
	MES	TOTAL	0	0	1.386.098	1.386.098
	EN	NEUTRO	0	0	0	0
	EL	DESTILADO	18.727.225	0	4.096.532	22.823.757
	AÑO	TOTAL	18.727.225	0	4.096.532	22.823.757
EXISTENCIAS		NEUTRO	0	0	0	0
OCTUBRE 2009		DESTILADO	57.631.727	0	2.564.494	60.196.221
		TOTAL	57.631.727	0	2.564.494	60.196.221

MOVIMIENTO Y EXISTENCIAS DE ALCOHOL. OCTUBRE 2009

DESTILACIONES OBLIGATORIAS

Reglamento (CE) nº. 1493/1999

UNIDAD: HECTÓGRADOS

CONCEPTO		TIPO DE ALCOHOL	ARTÍCULO 27	ARTÍCULO 28	ARTÍCULO 30	TOTAL
EXISTENCIAS		NEUTRO	0	0	0	0
DICIEMBRE 2008		DESTILADO	71.152.976	0	6.220.563	77.373.539
		TOTAL	71.152.976	0	6.220.563	77.373.539
SALIDAS	EN EL MES	NEUTRO	0	0	0	0
		DESTILADO	0	0	1.296.000	1.296.000
		TOTAL	0	0	1.296.000	1.296.000
	EN EL AÑO	NEUTRO	0	0	0	0
		DESTILADO	17.436.235	0	3.829.004	21.265.239
		TOTAL	17.436.235	0	3.829.004	21.265.239
EXISTENCIAS		NEUTRO	0	0	0	0
OCTUBRE 2009		DESTILADO	53.716.741	0	2.391.559	56.108.300
		TOTAL	53.716.741	0	2.391.559	56.108.300

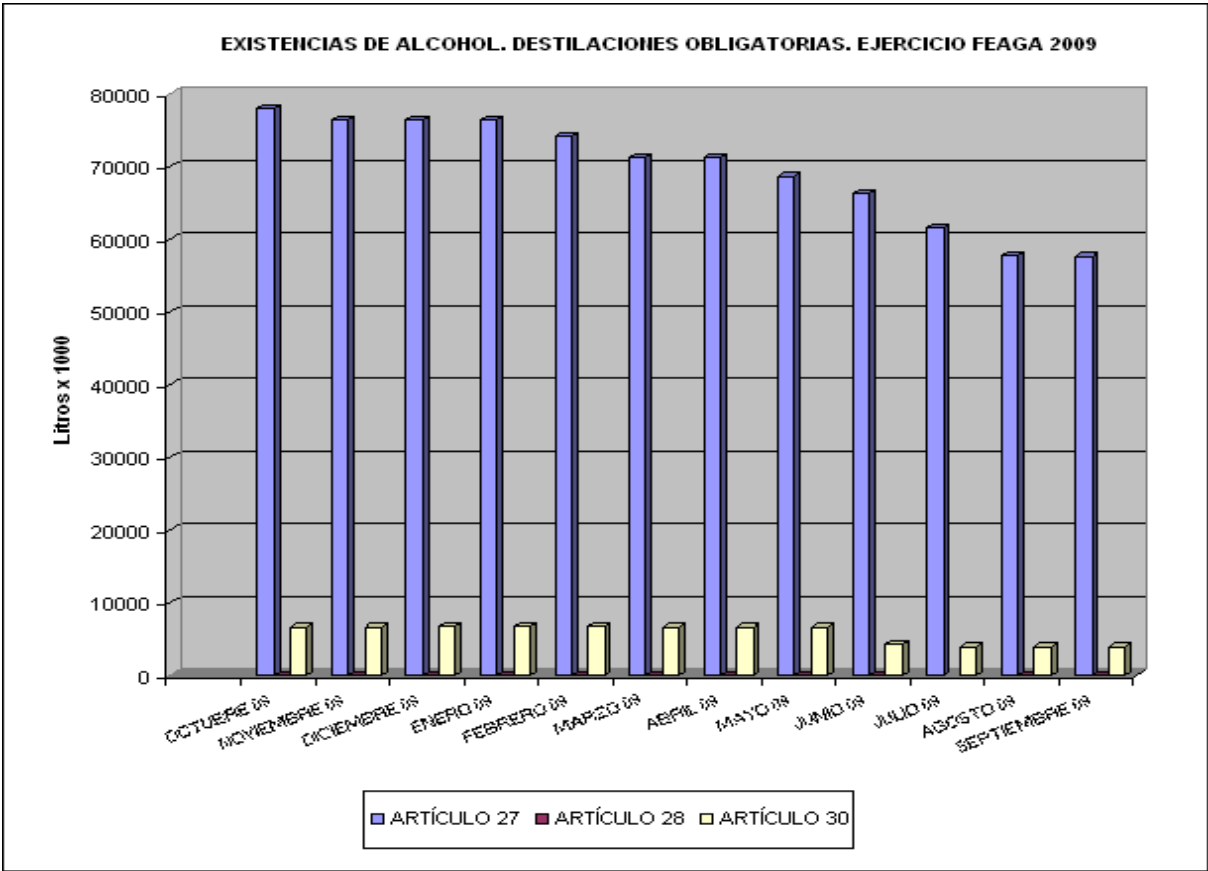
EXISTENCIAS DE ALCOHOL DESTILACIONES OBLIGATORIAS

Reglamento (CE) nº 1493/1999

EJERCICIO FEAGA 2009

Ud. Litros x 1000

MES	ARTÍCULO 27	ARTÍCULO 28	ARTÍCULO 30	TOTAL
OCTUBRE 08	77.938	0	6.658	84.596
NOVIEMBRE 08	76.348	0	6.658	83.006
DICIEMBRE 08	76.359	0	6.661	83.020
ENERO 09	76.359	0	6.661	83.020
FEBRERO 09	74.092	0	6.661	80.753
MARZO 09	71.308	0	6.651	77.960
ABRIL 09	71.308	0	6.651	77.960
MAYO 09	68.635	0	6.651	75.286
JUNIO 09	66.293	0	4.319	70.612
JULIO 09	61.633		3.962	65.595
AGOSTO 09	57.756	0	3.962	61.718
SEPTIEMBRE 09	57.632	0	3.951	61.582



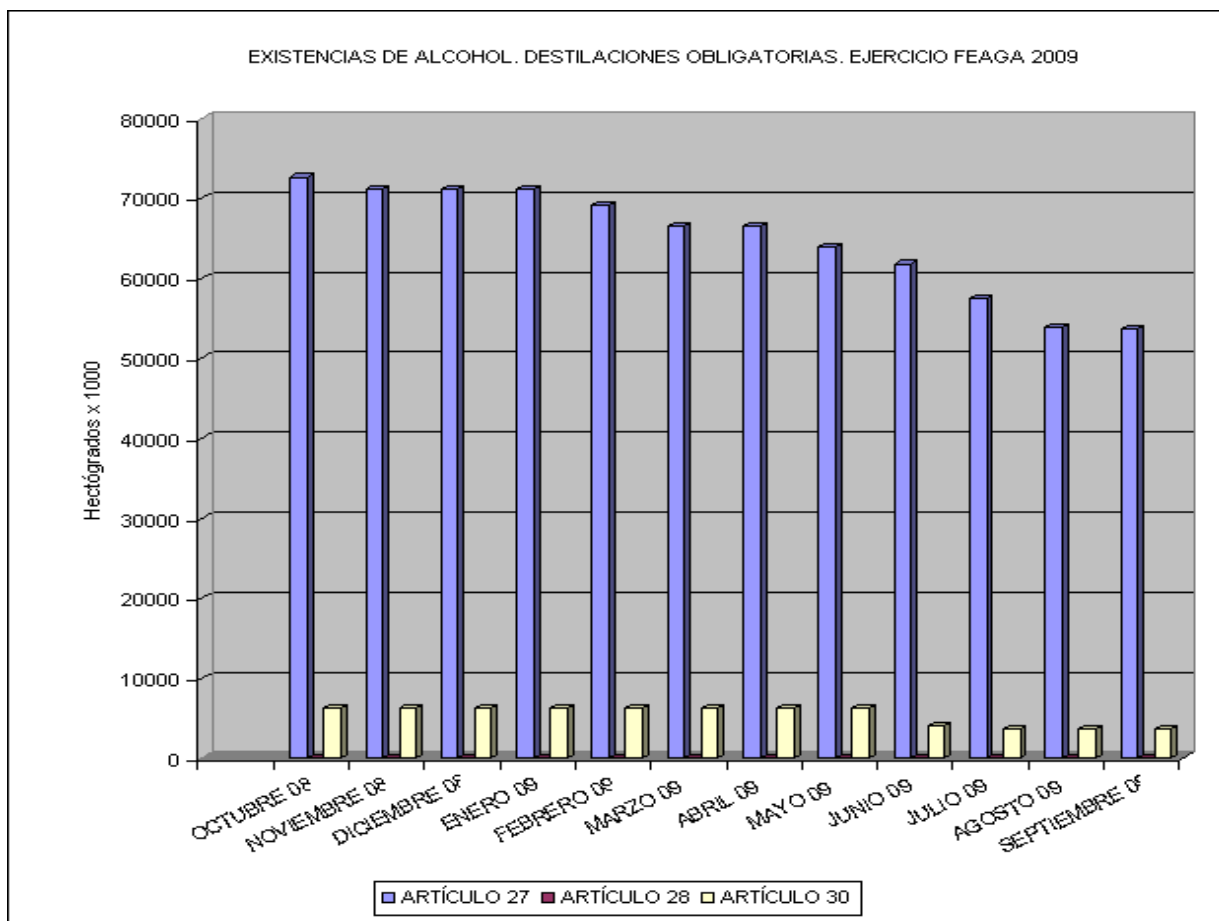
**EXISTENCIAS DE ALCOHOL
DESTILACIONES OBLIGATORIAS**

Reglamento (CE) nº 1493/1999

EJERCICIO FEAGA 2009

Ud. Hectógrados x 1000

MES	ARTÍCULO 27	ARTÍCULO 28	ARTÍCULO 30	TOTAL
OCTUBRE 08	72.621	0	6.218	78.838
NOVIEMBRE 08	71.143	0	6.218	77.360
DICIEMBRE 08	71.153	0	6.221	77.374
ENERO 09	71.153	0	6.221	77.374
FEBRERO 09	69.045	0	6.221	75.266
MARZO 09	66.456	0	6.211	72.668
ABRIL 09	66.456	0	6.211	72.668
MAYO 09	63.957	0	6.211	70.168
JUNIO 09	61.774	0	4.030	65.805
JULIO 09	57.437	0	3.698	61.135
AGOSTO 09	53.832	0	3.698	57.531
SEPTIEMBRE 09	53.717	0	3.688	57.404

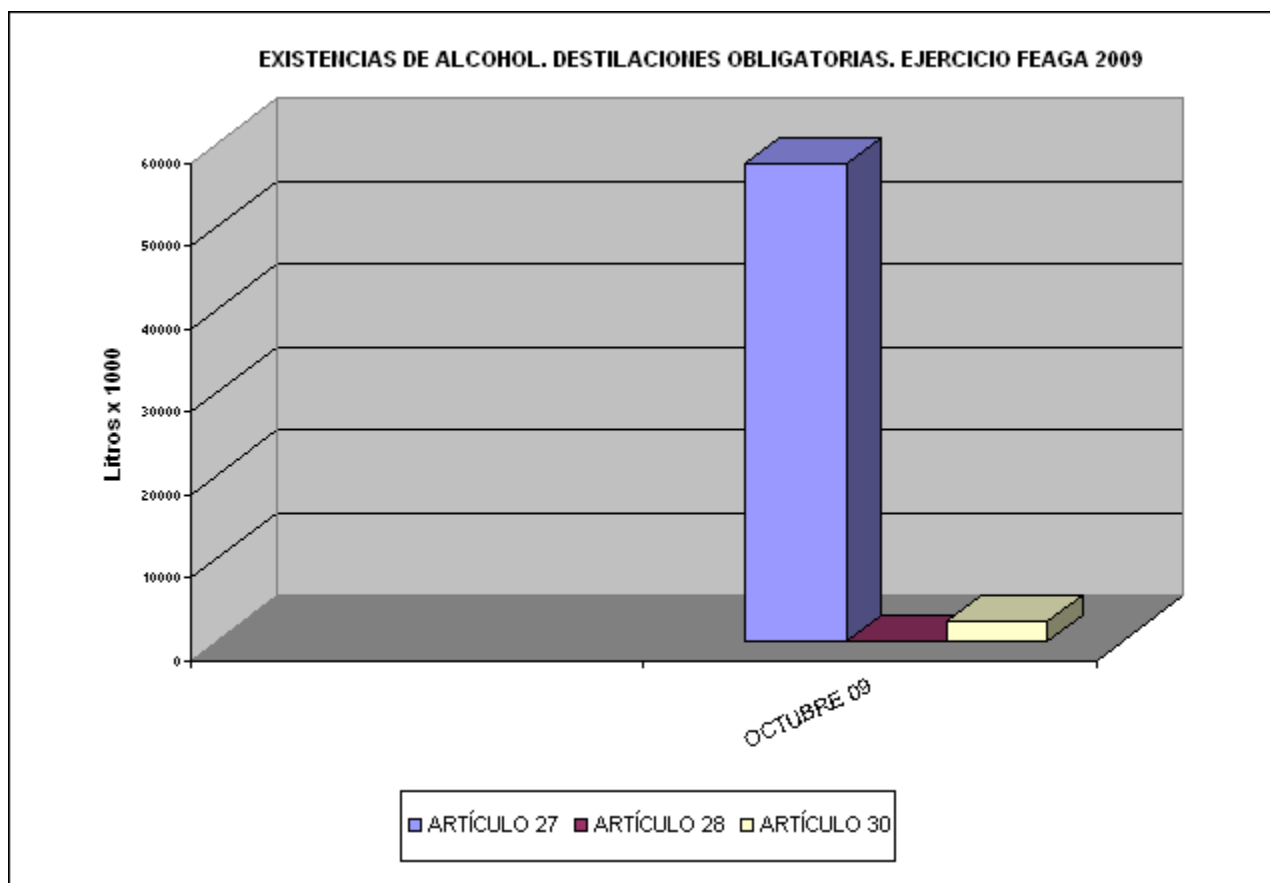


**EXISTENCIAS DE ALCOHOL
 DESTILACIONES OBLIGATORIAS**
 Reglamento (CE) nº 1493/1999

EJERCICIO FEAGA 2010

Ud. Litros x 1000

MES	ARTÍCULO 27	ARTÍCULO 28	ARTÍCULO 30	TOTAL
OCTUBRE 09	57.632	0	2.564	60.196





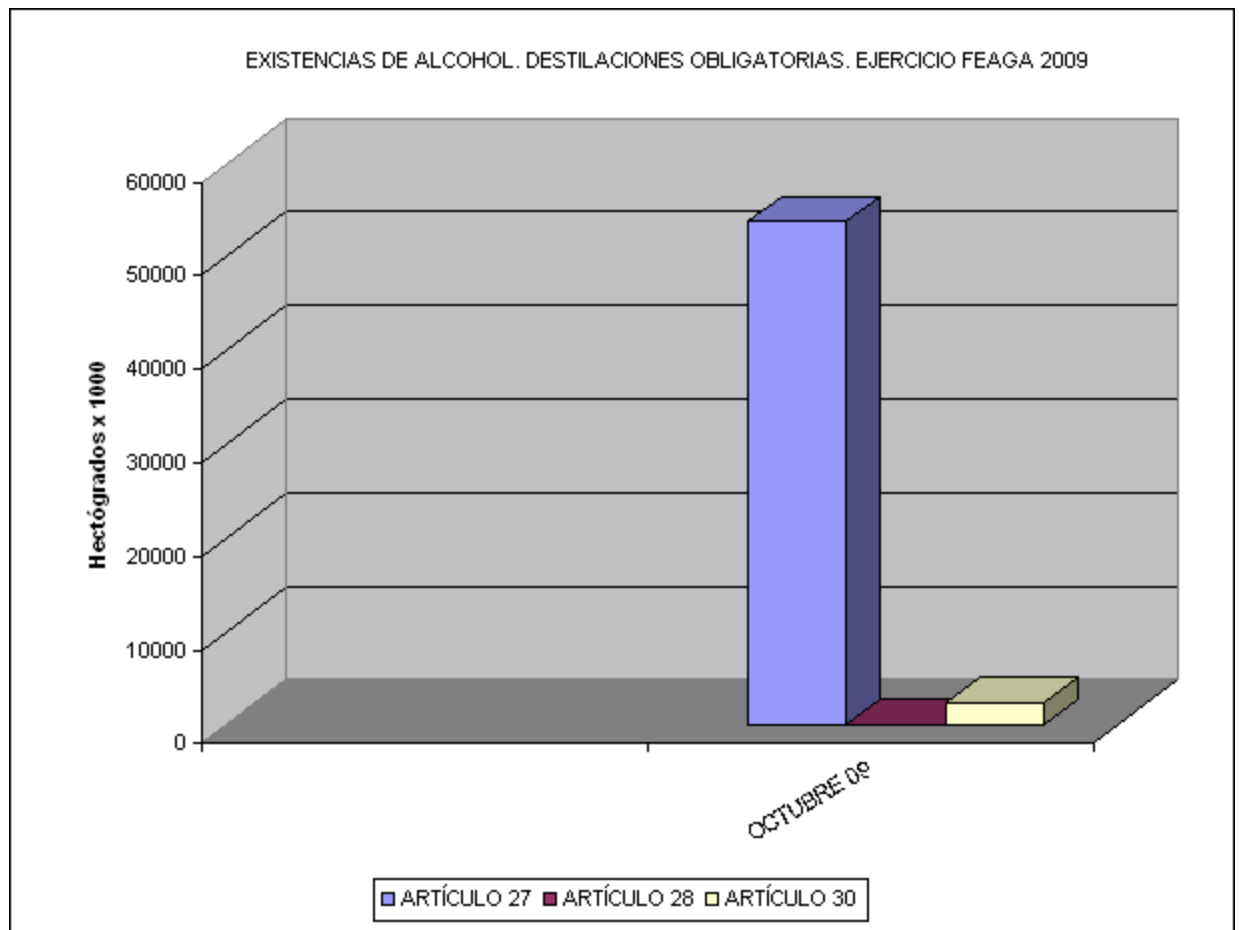
EXISTENCIAS DE ALCOHOL DESTILACIONES OBLIGATORIAS

Reglamento (CE) nº 1493/1999

EJERCICIO FEAGA 2010

Ud. Hectógrados x 1000

MES	ARTÍCULO 27	ARTÍCULO 28	ARTÍCULO 30	TOTAL
OCTUBRE 09	53.717	0	2.392	56.108



EXISTENCIAS EN INTERVENCIÓN DE ALCOHOL

EJERCICIO FEAGA 2010

UNIDADES DE ALMACENAMIENTO CON EXISTENCIAS A 31-10-09

ALMACÉN	CÓDIGO	UBICACIÓN	LOCALIDAD	PROVINCIA	EXISTENCIAS
Ud:- Litros					
Depósito Fiscal de Alcohol	Del 1 al 5	Crta. de Socuéllamos, s/n	Tomelloso	Ciudad Real	0
Depósito Fiscal de Alcohol	Del A1 al D8	Crta. Santa Cruz, Km. 4,5	Tarancón	Cuenca	60.196.221
TOTAL					60.196.221

EXISTENCIAS EN INTERVENCIÓN DE ALCOHOL

EJERCICIO FEAGA 2010

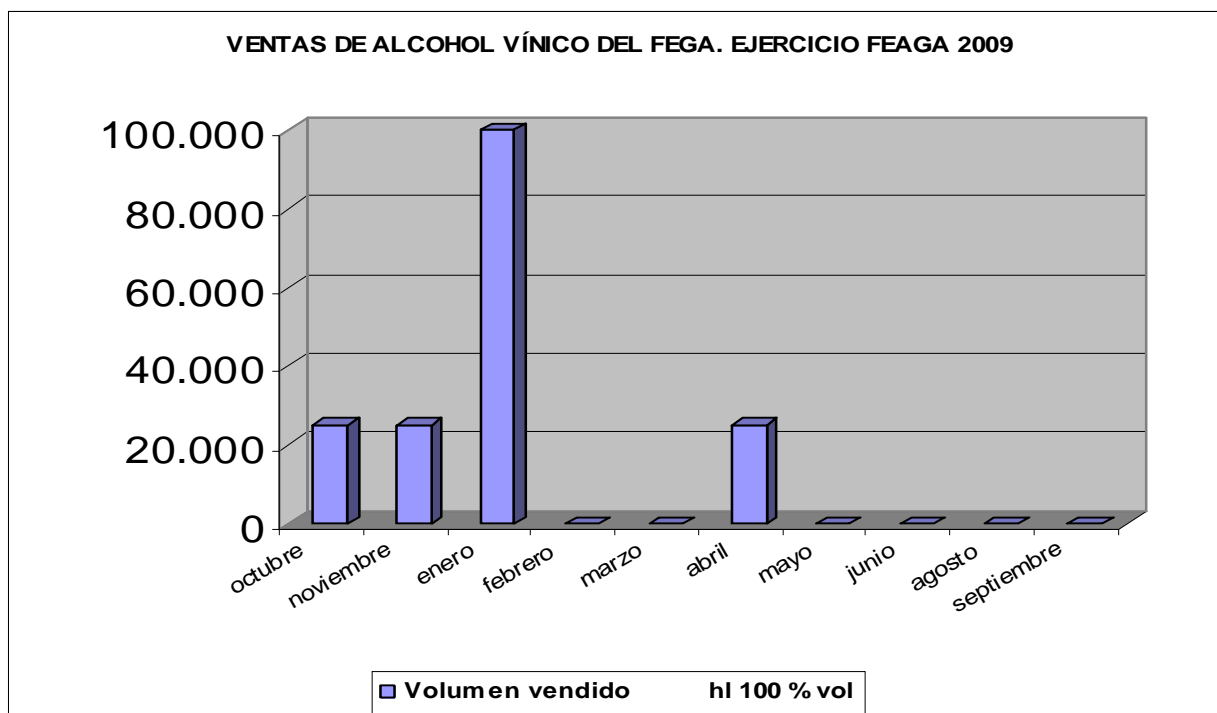
UNIDADES DE ALMACENAMIENTO CON EXISTENCIAS A 31-10-09

ALMACÉN	CÓDIGO	UBICACIÓN	LOCALIDAD	PROVINCIA	EXISTENCIAS
Ud:- Hectógrados					
Depósito Fiscal de Alcohol	Del 1 al 5	Crta. de Socuéllamos, s/n	Tomelloso	Ciudad Real	0
Depósito Fiscal de Alcohol	Del A1 al D8	Crta. Santa Cruz, Km. 4,5	Tarancón	Cuenca	56.108.300
TOTAL					56.108.300

VENTAS DE ALCOHOL VÍNICO DEL FEAGA. EJERCICIO FEAGA 2009

EJERCICIO 2009

Licitación nº mes	Último día de presentación de ofertas	Volumen puesto a la venta hl 100 % vol.	Nº de ofertas presentadas	Precio medio ofertado €/ hl 100 % vol.	Volumen vendido hl 100 % vol	Precio medio de venta €/ hl 100 % vol.
9/2008 octubre	31.10.08	100.000	6	35,61	25.000	40,25
10/2008 noviembre	28.11.08	100.000	5	35,31	25.000	38,75
1/2009 enero	30.01.09	100.000	4	35,38	100.000	35,38
2/2009 febrero	27.02.09	100.000	5	32,00	0	0,00
3/2009 marzo	31.03.09	50.000	4	30,81	0	0,00
4/2009 abril	30.04.09	50.000	5	29,60	25.000	31,00
5/2009 mayo	29.05.09	50.000	4	31,02	0	0,00
6/2009 junio	30.06.09	100.000	3	29,77	0	0,00
7/2009 agosto	31.08.09	100.000	3	25,54	0	0,00
8/2009 septiembre	30.09.09	100.000	3	25,20	0	0,00



VENTAS DE ALCOHOL VÍNICO DEL FEAGA. EJERCICIO FEAGA 2010

EJERCICIO 2010

Licitación nº mes	Último día de presentación de ofertas	Volumen puesto a la venta hl 100 % vol.	Nº de ofertas presentadas	Precio medio ofertado €/ hl 100 % vol.	Volumen vendido hl 100 % vol	Precio medio de venta €/ hl 100 % vol.
9/2009 octubre	30.10.09	100.000	3	24,94		

EVOLUCIÓN DEL PRECIO MEDIO DE VENTA DEL ALCOHOL VÍNICO EJERCICIO 2009

