



## **RÉGIMEN DE INTERVENCIÓN PÚBLICA**

**Madrid, Noviembre 2009**

## ÍNDICE

<b>1.- MOVIMIENTO Y EXISTENCIAS DE ALCOHOL POR AÑO NATURAL.....</b>	<b>1 Y 2</b>
<b>2.- EXISTENCIAS DE ALCOHOL POR EJERCICIO FEAGA</b>	
<b>2.1.- EJERCICIO FEAGA 2009.....</b>	<b>3 Y 4</b>
<b>2.2.- EJERCICIO FEAGA 2010.....</b>	<b>5 Y 6</b>
<b>3.- UNIDADES DE ALMACENAMIENTO.....</b>	<b>7</b>
<b>4.- VENTAS DE ALCOHOL POR EJERCICIO</b>	
<b>4.1.- EJERCICIO FEAGA 2009.....</b>	<b>8</b>
<b>4.2.- EJERCICIO FEAGA 2010.....</b>	<b>9</b>
<b>5.- EVOLUCIÓN DEL PRECIO MEDIO DE VENTA DE ALCOHOL.....</b>	<b>10</b>

## MOVIMIENTO Y EXISTENCIAS DE ALCOHOL. NOVIEMBRE 2009 DESTILACIONES OBLIGATORIAS

Reglamento (CE) nº. 1493/1999

UNIDAD: LITROS

CONCEPTO		TIPO DE ALCOHOL	ARTÍCULO 27	ARTÍCULO 28	ARTÍCULO 30	TOTAL	
EXISTENCIAS		NEUTRO	0	0	0	0	
	DICIEMBRE 2008	DESTILADO	76.358.952	0	6.661.026	83.019.978	
		TOTAL	76.358.952	0	6.661.026	83.019.978	
SALIDAS	MES	EN	NEUTRO	0	0	0	
		EL	DESTILADO	0	0	1.292.926	1.292.926
		TOTAL	0	0	1.292.926	1.292.926	
	AÑO	EN	NEUTRO	0	0	0	0
		EL	DESTILADO	18.727.225	0	5.389.458	24.116.683
		TOTAL	18.727.225	0	5.389.458	24.116.683	
EXISTENCIAS		NEUTRO	0	0	0	0	
	NOVIEMBRE 2009	DESTILADO	57.631.727	0	1.271.568	58.903.295	
		TOTAL	57.631.727	0	1.271.568	58.903.295	

## MOVIMIENTO Y EXISTENCIAS DE ALCOHOL. NOVIEMBRE 2009

### DESTILACIONES OBLIGATORIAS

Reglamento (CE) nº. 1493/1999

UNIDAD: HECTÓGRADOS

CONCEPTO		TIPO DE ALCOHOL	ARTÍCULO 27	ARTÍCULO 28	ARTÍCULO 30	TOTAL
EXISTENCIAS		NEUTRO	0	0	0	0
DICIEMBRE 2008		DESTILADO	71.152.976	0	6.220.563	77.373.539
		TOTAL	71.152.976	0	6.220.563	77.373.539
SALIDAS	EN EL MES	NEUTRO	0	0	0	0
		DESTILADO	0	0	1.207.002	1.207.002
		TOTAL	0	0	1.207.002	1.207.002
	EN EL AÑO	NEUTRO	0	0	0	0
		DESTILADO	17.436.235	0	5.036.006	22.472.241
		TOTAL	17.436.235	0	5.036.006	22.472.241
EXISTENCIAS		NEUTRO	0	0	0	0
NOVIEMBRE 2009		DESTILADO	53.716.741	0	1.184.557	54.901.298
		TOTAL	53.716.741	0	1.184.557	54.901.298

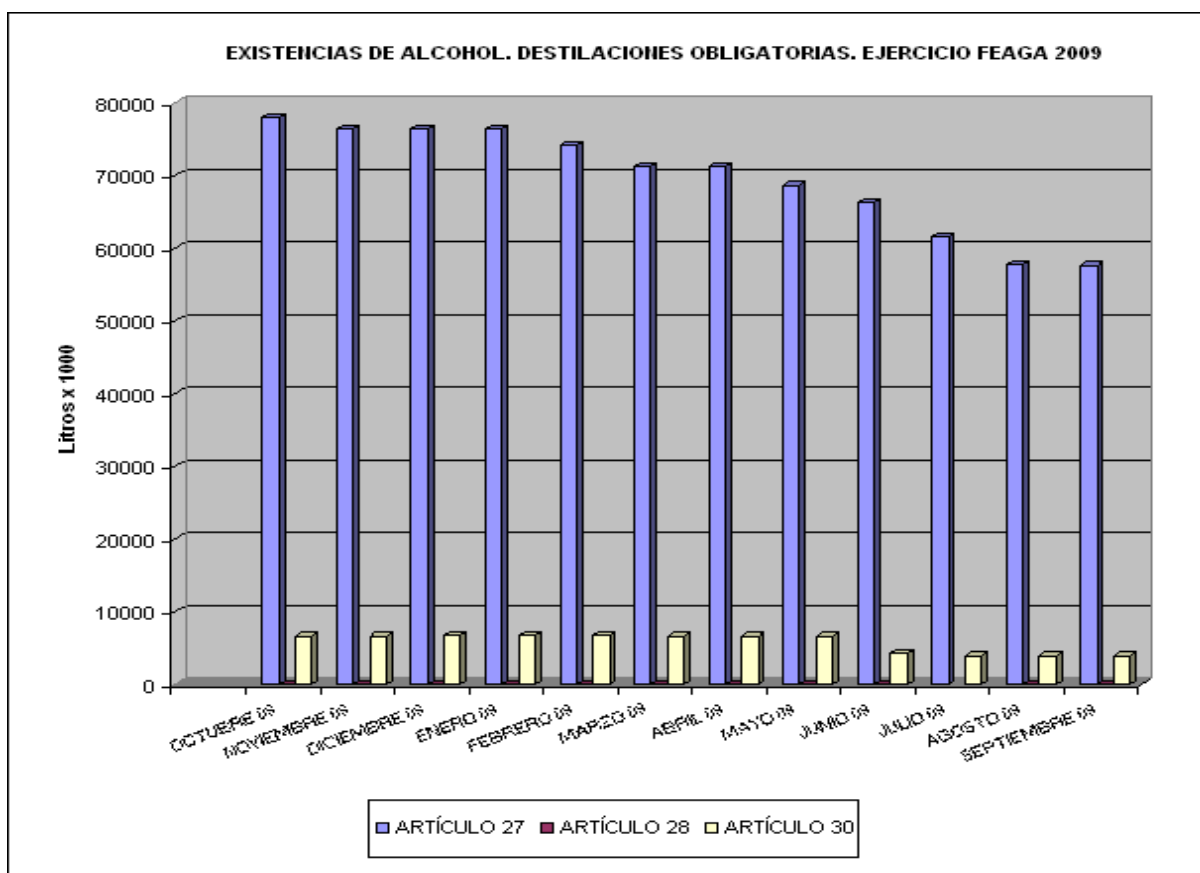
**EXISTENCIAS DE ALCOHOL  
DESTILACIONES OBLIGATORIAS**

Reglamento (CE) nº 1493/1999

**EJERCICIO FEAGA 2009**

Ud. Litros x 1000

MES	ARTÍCULO 27	ARTÍCULO 28	ARTÍCULO 30	TOTAL
OCTUBRE 08	77.938	0	6.658	84.596
NOVIEMBRE 08	76.348	0	6.658	83.006
DICIEMBRE 08	76.359	0	6.661	83.020
ENERO 09	76.359	0	6.661	83.020
FEBRERO 09	74.092	0	6.661	80.753
MARZO 09	71.308	0	6.651	77.960
ABRIL 09	71.308	0	6.651	77.960
MAYO 09	68.635	0	6.651	75.286
JUNIO 09	66.293	0	4.319	70.612
JULIO 09	61.633		3.962	65.595
AGOSTO 09	57.756	0	3.962	61.718
SEPTIEMBRE 09	57.632	0	3.951	61.582



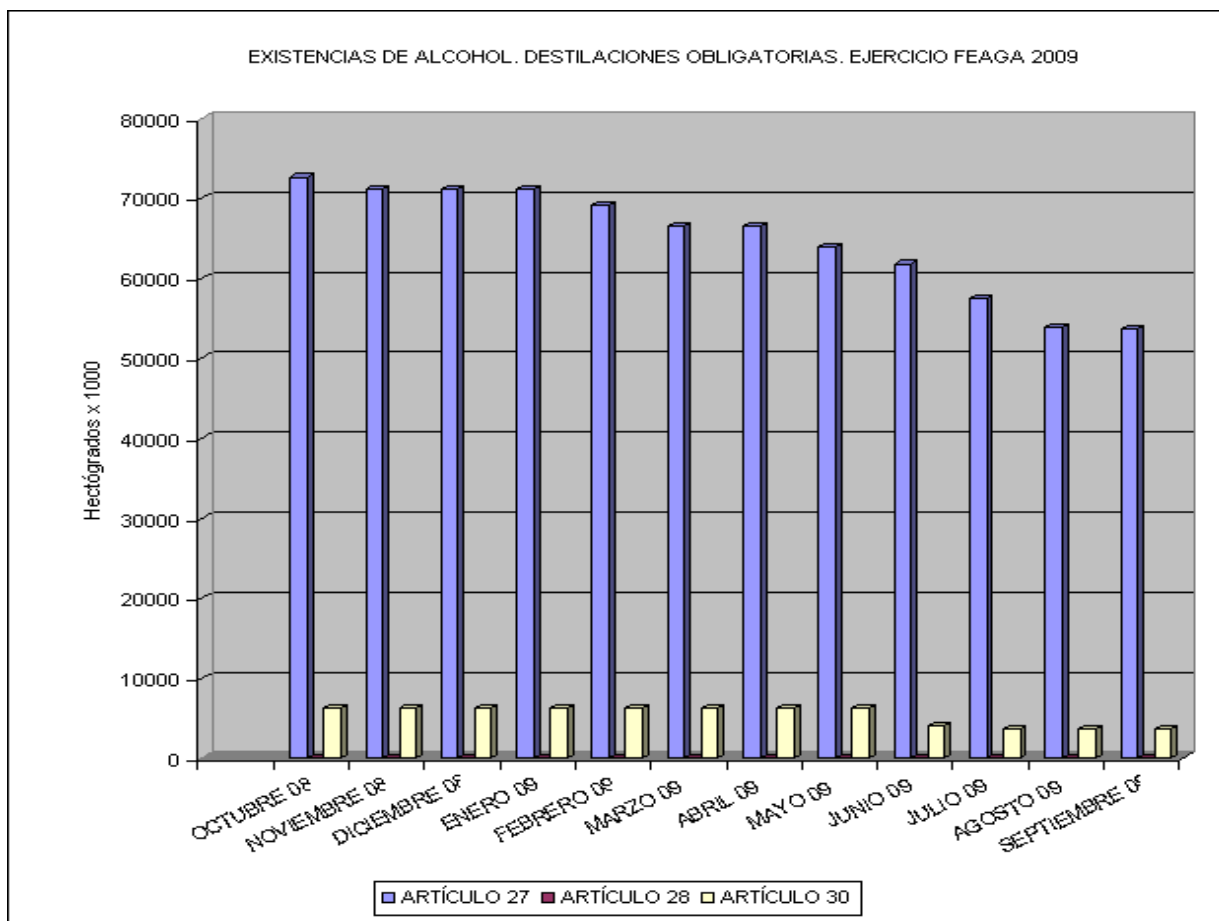
**EXISTENCIAS DE ALCOHOL  
DESTILACIONES OBLIGATORIAS**

Reglamento (CE) nº 1493/1999

**EJERCICIO FEAGA 2009**

Ud. Hectógrados x 1000

MES	ARTÍCULO 27	ARTÍCULO 28	ARTÍCULO 30	TOTAL
OCTUBRE 08	72.621	0	6.218	78.838
NOVIEMBRE 08	71.143	0	6.218	77.360
DICIEMBRE 08	71.153	0	6.221	77.374
ENERO 09	71.153	0	6.221	77.374
FEBRERO 09	69.045	0	6.221	75.266
MARZO 09	66.456	0	6.211	72.668
ABRIL 09	66.456	0	6.211	72.668
MAYO 09	63.957	0	6.211	70.168
JUNIO 09	61.774	0	4.030	65.805
JULIO 09	57.437	0	3.698	61.135
AGOSTO 09	53.832	0	3.698	57.531
SEPTIEMBRE 09	53.717	0	3.688	57.404

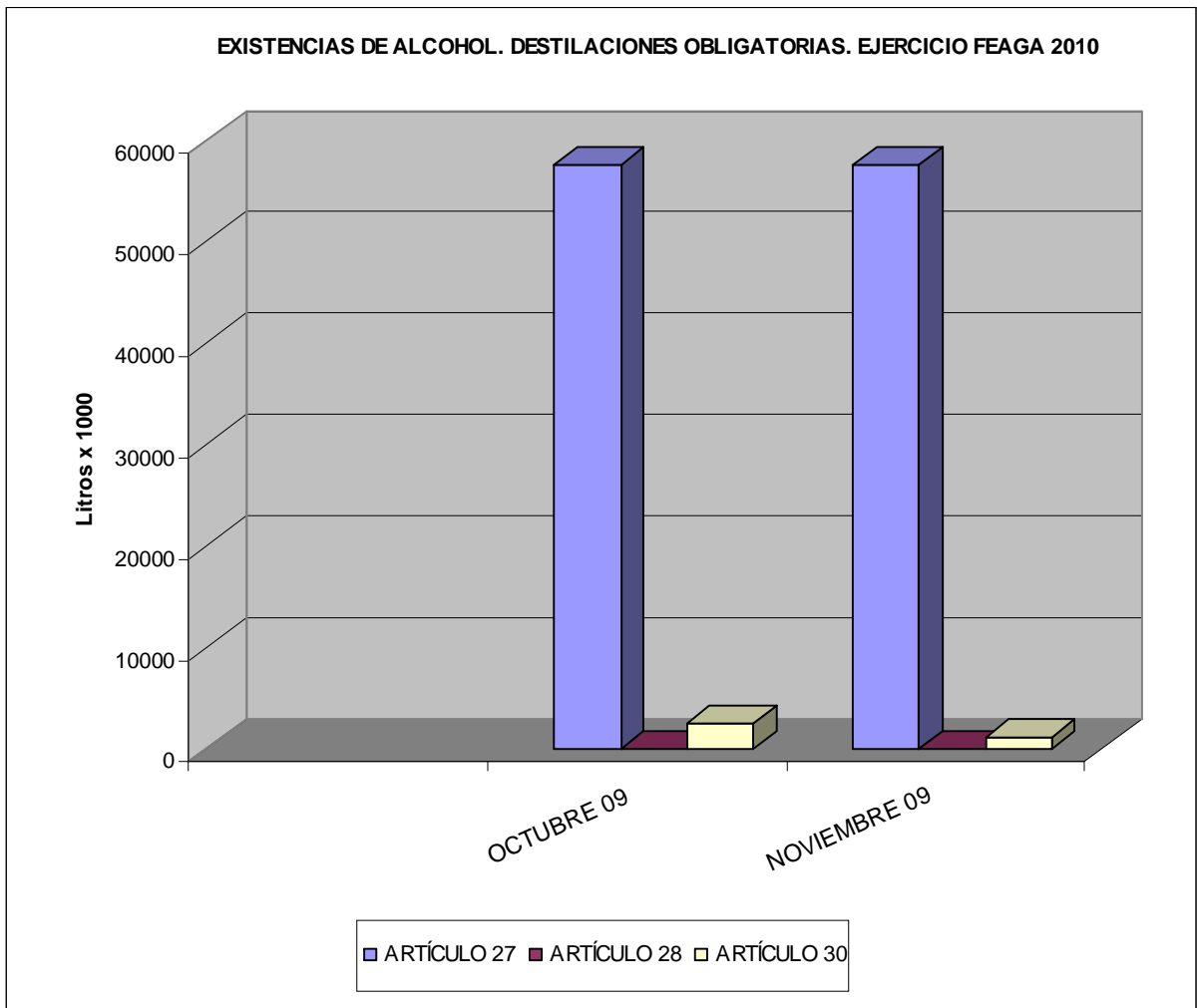


**EXISTENCIAS DE ALCOHOL  
 DESTILACIONES OBLIGATORIAS**  
**Reglamento (CE) nº 1493/1999**

**EJERCICIO FEAGA 2010**

Ud. Litros x 1000

MES	ARTÍCULO 27	ARTÍCULO 28	ARTÍCULO 30	TOTAL
OCTUBRE 09	57.632	0	2.564	60.196
NOVIEMBRE 09	57.632	0	1.272	58.903



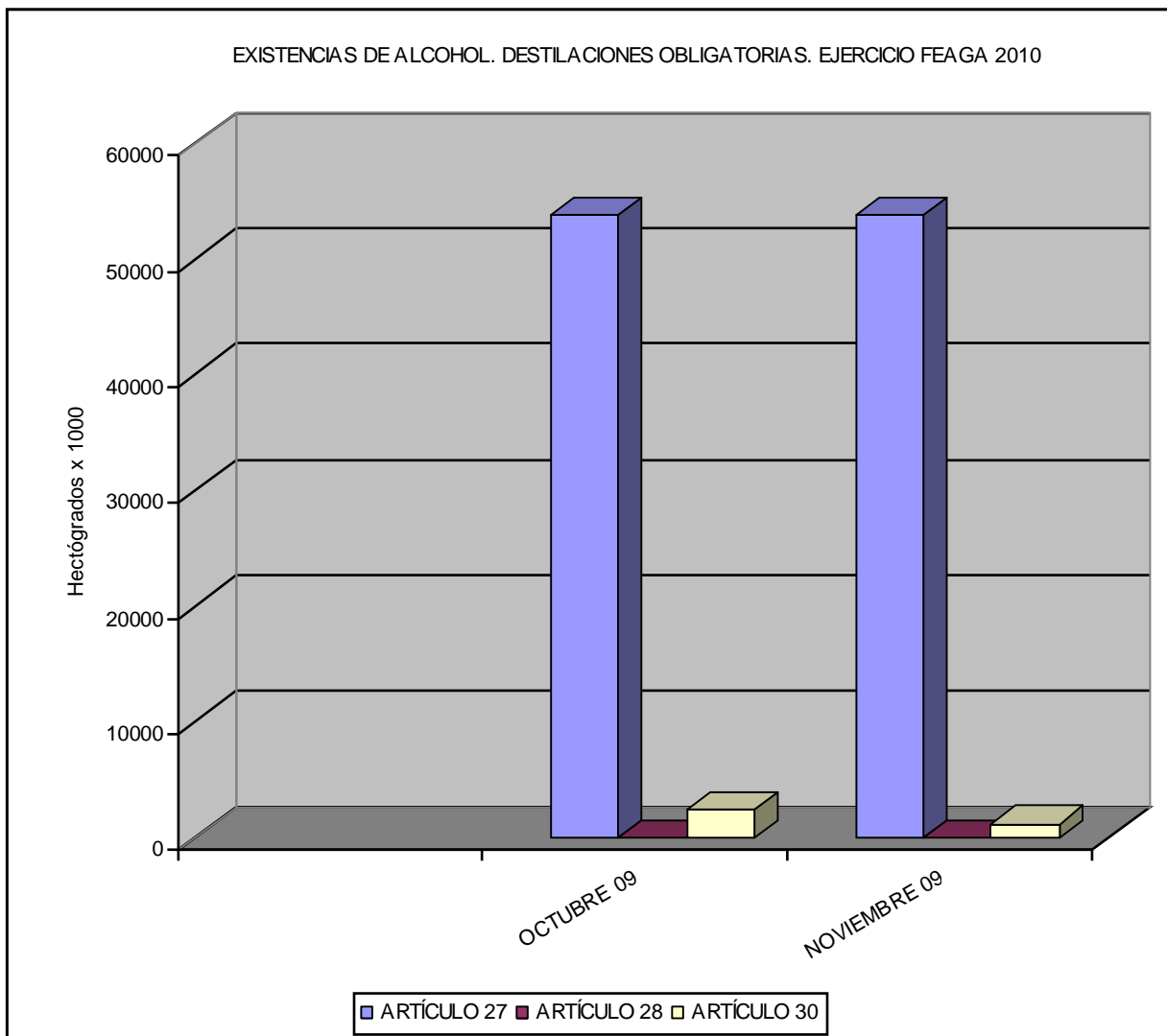
**EXISTENCIAS DE ALCOHOL  
DESTILACIONES OBLIGATORIAS**

**Reglamento (CE) nº 1493/1999**

**EJERCICIO FEAGA 2010**

**Ud. Hectógrados x 1000**

MES	ARTÍCULO 27	ARTÍCULO 28	ARTÍCULO 30	TOTAL
OCTUBRE 09	53.717	0	2.392	56.108
NOVIEMBRE 09	53.717	0	1.185	54.901





## EXISTENCIAS EN INTERVENCIÓN DE ALCOHOL

### EJERCICIO FEAGA 2010

#### UNIDADES DE ALMACENAMIENTO CON EXISTENCIAS A 30-11-09

ALMACÉN	CÓDIGO	UBICACIÓN	LOCALIDAD	PROVINCIA	EXISTENCIAS
					<b>Ud:- Litros</b>
Depósito Fiscal de Alcohol	Del 1 al 5	Crta. de Socuéllamos, s/n	Tomelloso	Ciudad Real	0
Depósito Fiscal de Alcohol	Del A1 al D8	Crta. Santa Cruz, Km. 4,5	Tarancón	Cuenca	58.903.295
<b>TOTAL</b>					58.903.295

## EXISTENCIAS EN INTERVENCIÓN DE ALCOHOL

### EJERCICIO FEAGA 2010

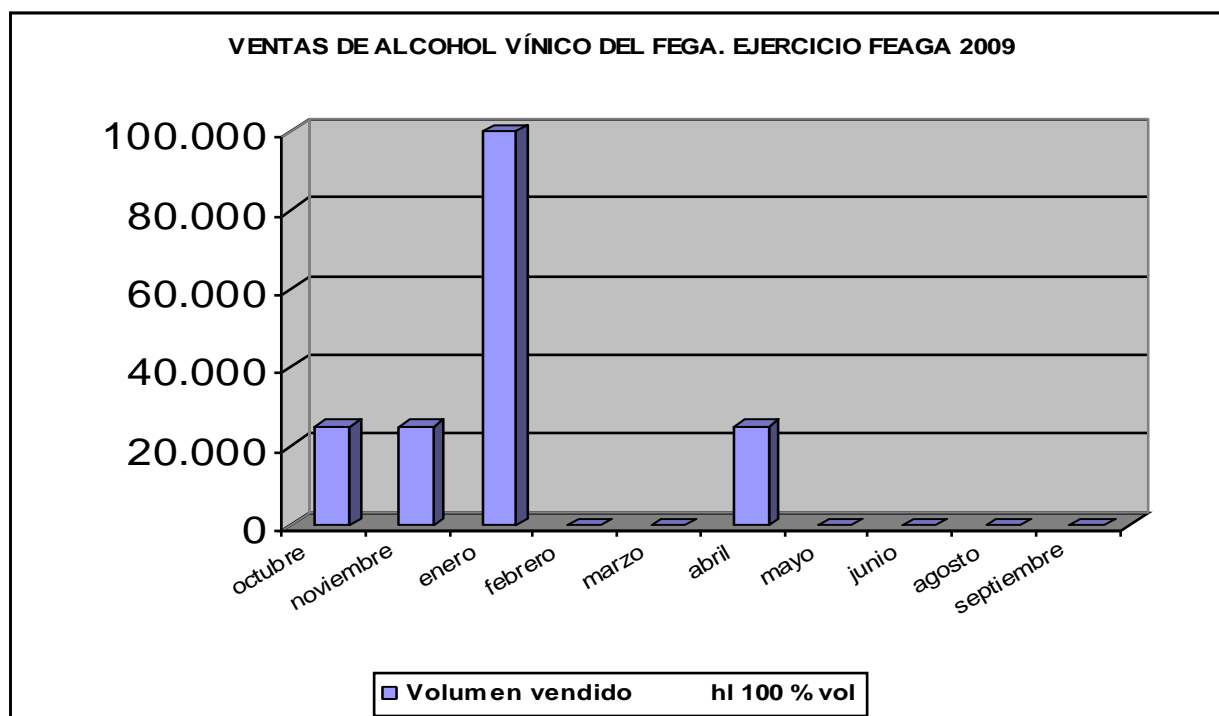
#### UNIDADES DE ALMACENAMIENTO CON EXISTENCIAS A 30-11-09

ALMACÉN	CÓDIGO	UBICACIÓN	LOCALIDAD	PROVINCIA	EXISTENCIAS
					<b>Ud:- Hectógrados</b>
Depósito Fiscal de Alcohol	Del 1 al 5	Crta. de Socuéllamos, s/n	Tomelloso	Ciudad Real	0
Depósito Fiscal de Alcohol	Del A1 al D8	Crta. Santa Cruz, Km. 4,5	Tarancón	Cuenca	54.901298
<b>TOTAL</b>					54.901.298

## VENTAS DE ALCOHOL VÍNICO DEL FEAGA. EJERCICIO FEAGA 2009

### EJERCICIO 2009

Licitación nº mes	Último día de presentación de ofertas	Volumen puesto a la venta hl 100 % vol.	Nº de ofertas presentadas	Precio medio ofertado €/ hl 100 % vol.	Volumen vendido hl 100 % vol	Precio medio de venta €/ hl 100 % vol.
9/2008 octubre	31.10.08	100.000	6	35,61	25.000	40,25
10/2008 noviembre	28.11.08	100.000	5	35,31	25.000	38,75
1/2009 enero	30.01.09	100.000	4	35,38	100.000	35,38
2/2009 febrero	27.02.09	100.000	5	32,00	0	0,00
3/2009 marzo	31.03.09	50.000	4	30,81	0	0,00
4/2009 abril	30.04.09	50.000	5	29,60	25.000	31,00
5/2009 mayo	29.05.09	50.000	4	31,02	0	0,00
6/2009 junio	30.06.09	100.000	3	29,77	0	0,00
7/2009 agosto	31.08.09	100.000	3	25,54	0	0,00
8/2009 septiembre	30.09.09	100.000	3	25,20	0	0,00



## VENTAS DE ALCOHOL VÍNICO DEL FEAGA. EJERCICIO FEAGA 2010

### EJERCICIO 2010

Licitación nº mes	Último día de presentación de ofertas	Volumen puesto a la venta hl 100 % vol.	Nº de ofertas presentadas	Precio medio ofertado €/ hl 100 % vol.	Volumen vendido hl 100 % vol	Precio medio de venta €/ hl 100 % vol.
9/2009 octubre	30.10.09	100.000	3	24,94	0	0
10/2009 noviembre	30-11-09	100.000	3	24,77		

## EVOLUCIÓN DEL PRECIO MEDIO DE VENTA DEL ALCOHOL VÍNICO

EJERCICIO 2009

